

**Новости**

- ЗАО "Митлэнд Фуд Групп" (MeatLand L&D, Санкт-Петербург) планирует начать размещение облигаций первой серии на 1 млрд рублей в первой декаде февраля 2007 года. Организатор выпуска прогнозирует ставку первого купона на уровне 11% годовых.
- ООО "ММК-Трансфинанс" выкупило по оферте 12,88% облигаций 1-го выпуска общим объемом эмиссии 650 млн рублей. Облигации были выкуплены на 83,8 млн рублей.
- ООО "Нижне-Ленское-Инвест" (г.Якутск) выкупило по оферте почти 70% 3-летних облигаций 1-й серии объемом 400 млн рублей. Выкуплены бумаги на 274,4 млн рубля. Бумаги выкупались по номиналу, который составляет 1 тыс. рублей.
- ООО "Торговый дом "Спартак-Казань" установил ставки 3-4 купонов облигаций 1-го выпуска объемом эмиссии 500 млн рублей в размере 13% годовых. Выплата на одну ценную бумагу номиналом 1 тыс. рублей по каждому из этих купонов составит 64,82 рубля. Общий размер выплат по каждому из этих купонов составляет 32,41 млн рублей.

**Корпоративные и муниципальные облигации**

В среду на рынке рублевых облигаций котировки большинства выпусков снизились. Давление на рынок оказывала нестабильная внешняя обстановка и проведение аукциона по размещению ОФЗ на сумму 12 млрд рублей, на котором спрос более чем в два раза превысил предложение. В первую очередь эти факторы оказали негативное влияние на бумаги первого эшелона. От более значительного снижения рынок удерживался избыточной рублевой ликвидностью в банковском секторе, благодаря которой ставки по межбанковским кредитам находились на низком уровне.

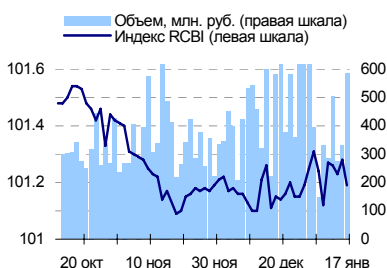
Объем торгов по корпоративным и муниципальным облигациям в среду составил 13,3 млрд рублей против 9,4 млрд рублей днем ранее.

Сегодня на рынке рублевых облигаций котировки бумаг второго-третьего эшелона продолжают повышаться на фоне сохранения высокой рублевой ликвидности в банковском секторе. В то же время бумаги первого эшелона будут вести себя неоднозначно из-за неспокойной ситуации на внешних рынках.

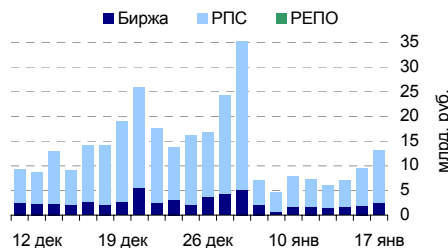
**События рынка рублевых облигаций на ближайшие дни**

Дата	Выпуск	Событие	Объем, млн руб
18	Газпром АЗ	40, Погашение	10 400.00
	Инппром 2	53.35	53.35
	Саха (Якутия)	19.82	49.55
	Волгоград 1	24.18	10.88
	Русагро	58.14, Оферта	58.14
	АЦБК-Инвест 3	24.81	37.22
	Иркутспищепром	24.93	8.23
	Кокс	44.63	133.89
	ЛОКО-Банк	28.99, Оферта	14.50

**Индекс корпоративных облигаций ММВБ (RCBI)**



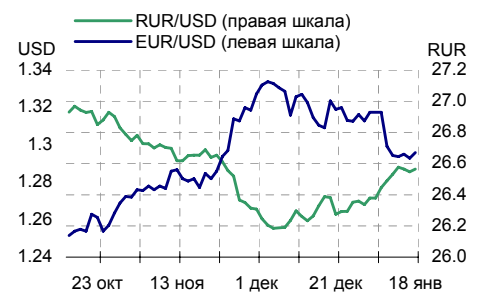
**Объем торгов на ММВБ, млн. руб.**



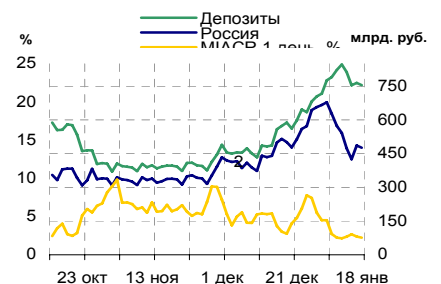
**Основные индикаторы**

	Значение	изм.
RUR/USD	26.5646	0.0165
RUR/EUR	34.3374	-0.0663
EUR/USD	1.2959	0.0030
изм. б.п.		
RCBI	101.19	-9
MIACR 1 день, %	2.24	-14
Москва 39, УТМ % год.	6.68	0
RUS30, УТМ % год.	5.79	1
UST10, УТМ % год.	4.78	3
изм. %		
<b>Остатки на к/с, млрд. руб.</b>		
по России	476.3	-1.98
по Москве	339.8	-2.89
Депозиты банков	278.9	-0.14
<b>Объем торгов, млн. руб.</b>		
Биржа	2 629	39.41
РПС	10 637	41.59
РЕПО	0	0.00
ОФЗ	1 022	46.66

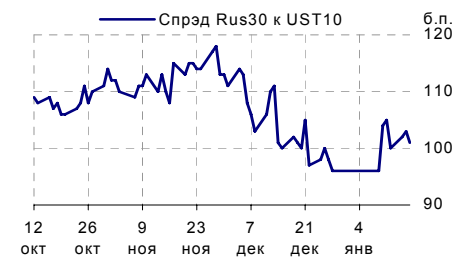
**Курсы валют**



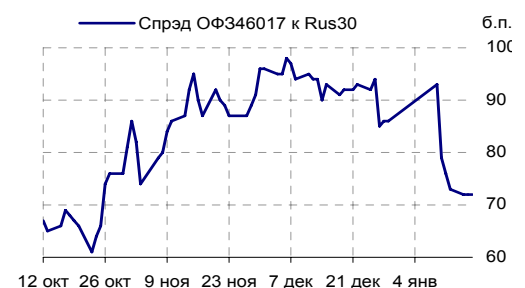
**Остатки на к/с, млрд. руб.**



**Спрэд Россия 30 и US Treasures 10**



**Спрэд ОФЗ 46017 и Россия 30**



## Ежедневный обзор рынка рублевых облигаций

### Корпоративные облигации

#### Лидеры роста/падения\*

	УТМ	Цена закр.	НКД	До погаш.	Оборот, руб.	Кол-во сделок	Измен. цены, %
Метрострой	8.68	99.94	25.53	1 710	49 970 000	2	0.95
Евросервис	13.97	99.95	10.53	335	1 014 058	3	0.76
Пересвет-1	13.3	103.2	7.19	258	3 061 779	5	0.68
ИнкомЛада1	12.47	100.05	12.66	309	91 692	3	0.35
СЗТелекЗоб	7.03	102.55	12.16	1 499	2 031	2	0.34
ВостСервФ1	11.44	99.82	37.64	967	5 689 740	1	0.32
СТИНфин-01	16.29	99.99	46.47	440	53 995	2	0.29
ПРББ-5	9.69	99.15	20.44	833	15 166 950	8	0.25
М-ИНДУСТР	12.38	100.78	49.67	1 672	2 721 420	3	0.23
Амурмет-01	9.14	101.6	37.32	771	5 032 952	3	0.20
	УТМ	Цена закр.	НКД	До погаш.	Оборот, руб.	Кол-во сделок	Измен. цены, %
СибТлк-6об	8.09	99.86	25.38	1 338	29 958 143	2	-4.90
СвобСокол2	12.18	99.9	17.71	309	399 600	2	-2.50
Синергия-1	27.43	90	24.62	826	997 082	9	-2.17
Мособлгаз1	8.74	103	5.36	704	721 000	1	-0.95
НижЛенИнв2	11.81	100.59	9.62	883	2 023 172	10	-0.71
Лукойл2обл	7.03	100.86	11.32	1 035	303 589	1	-0.51
ЗолСелигд1	12.76	102.05	5.96	1 623	69 441	4	-0.44
ТехИнвст-1	12.51	97.35	13.15	1 590	20 889 470	21	-0.41
СевКаб обл	12.13	100.6	2.74	262	1 006	1	-0.40
Белон 01	9.25	100.1	10.47	868	12 012 000	10	-0.40

#### Лидеры по обороту\*

	УТМ	Цена закр.	НКД	До погаш.	Оборот, руб.	Кол-во сделок	Измен. цены, %
РосселхБ 2	7.61	101.55	12.04	1 491	142 636 498	18	-0.25
МИА-2об	6.83	100.15	18.48	570	107 336 870	15	-0.05
МОЭСК-01	8.06	100.55	28.01	1 693	92 554 600	5	-0.30
МОИА 01	8.45	101.98	5.99	1 434	91 782 000	2	0.03
ГАЗПРОМ А4	6.83	104.1	34.68	1 120	64 611 464	23	-0.19
РуссНефть1	10.38	98.5	8.36	1 423	61 552 210	10	-0.29
СПб-банк-1	10.47	99.8	8.68	887	53 892 000	1	0.05
РазгуляйФ1	10.87	100.15	32.77	624	50 070 000	2	-0.25
Метрострой	8.68	99.94	25.53	1 710	49 970 000	2	0.95
СодружФ-1	10.98	99.4	23.76	1 009	38 729 900	2	-0.20

### Муниципальные облигации

#### Лидеры роста/падения\*

	УТМ	Цена закр.	НКД	До погаш.	Оборот, руб.	Кол-во сделок	Измен. цены, %
ВолгогрОбл	8.1	104.05	11.17	876	5 202 500	1	0.14
Удмуртия-1	8.1	100.44	4.72	710	723 168	1	0.14
БелгОб 3об	8.09	101.7	14.46	1 393	711 900	1	0.10
ИркОбл31-2	8.01	99.95	14.73	645	800	1	0.10
КОМИ 5в об	7.04	105.5	8.55	341	471 381	2	0.09
Мос.обл.6в	7	107.7	20.96	1 553	3 231 074	4	0.09
ВолгогрОб3	8.26	99.99	12.43	1 218	499 950	1	0.09
КОМИ 6в об	7.17	115.93	35.14	1 366	58 252 739	17	0.07
Уфа-2004об	7.94	102.86	11.81	503	3 455 115	4	0.06
КурганОбл1	8.97	101.45	7.6	1 065	1 014 500	3	0.03
	УТМ	Цена закр.	НКД	До погаш.	Оборот, руб.	Кол-во сделок	Измен. цены, %
КлинРн 1об	10.61	100.5	24.99	106	574 860	1	-1.96
ЯрОбл-02	7.36	102.5	5.25	167	1 092 650	2	-1.35
КостромОб4	7.34	104.35	11.84	419	4 677 164	4	-1.04
Мос.обл.3в	6.4	102.65	45.21	214	3 183 870	5	-0.44
КалужОбл-2	8.09	102.25	10.37	1 685	251 533	2	-0.33
ВоронежОб3	8.16	107.57	4.49	1 622	12 759 740	3	-0.31
МГор31-об	6.36	101.25	15.89	123	340 200	1	-0.30
МГор38-об	6.56	112.16	6.03	1439	40 377 600	1	-0.12
МГор44-об	6.68	109.96	6.57	3080	41 471 320	8	-0.11
КраснЯрКр3	7.1	99.56	20.14	623	4 426 100	3	-0.11

#### Лидеры по обороту\*

	УТМ	Цена закр.	НКД	До погаш.	Оборот, руб.	Кол-во сделок	Измен. цены, %
ЯНАО-1 об	6.75	104.85	45.2	564	104 850 000	2	-0.05
КОМИ 6в об	7.17	115.93	35.14	1366	58 252 739	17	0.07
МГор44-об	6.68	109.96	6.57	3080	41 471 320	8	-0.11
МГор38-об	6.56	112.16	6.03	1439	40 377 600	1	-0.12
Хабаровск6	7.33	100.75	11.84	1042	38 179 630	8	-0.05
Башкорт5об	7.26	102.2	15.38	1022	23 824 366	11	-0.10
ЯрОбл-06	7.95	99.05	19.79	1553	19 810 000	12	-0.10
Мос.обл.5в	6.59	107.45	21.78	1168	18 887 819	13	0.00
ВоронежОб3	8.16	107.57	4.49	1622	12 759 740	3	-0.31
Казань06об	8.18	100.23	12.51	955	10 023 000	1	-0.02

\* - По итогам торгов на ММВБ

## Ежедневный обзор рынка рублевых облигаций

### Итоги торгов корпоративными и региональными облигациями на ММВБ\* (17.01.2007)

	Цена, % от номинала	НКД, руб.	Изм. цены, %	Доходность к погашению, % годовых	Объем торгов, руб.	Погашение	Оферта
<b>Телекоммуникации</b>							
ВлгТлкВТ-3	102.50	10.01	0.05	7.63	15 560 034	30.11.2010	
ДальСвз2об	102.70	10.18	0.05	8.04	18 338 333	30.05.2012	02.06.2010
СибТлк-6об	105.00	25.38	-4.9	8.09	29 958 143	16.09.2010	18.09.2008
УрСИ сер07	101.06	27.62	0.09	7.95	10 619 739	13.03.2012	17.03.2009
ЦентрТел-4	114.00	57.09	0.18	7.8	16 478 575	21.08.2009	
ЮТК-03 об.	102.14	30.16	-0.05	8	3 982 212	10.10.2009	09.10.2007
ЮТК-04 об.	103.25	8.63	-0.05	8.35	28 948 991	09.12.2009	
<b>Банки</b>							
ГазпромБ 1	99.65	32.48	0	7.33	0	27.01.2011	
КИТФинБанк	103.12	8.49	-0.31	8.56	1 937 055	18.12.2008	
МКБ 02обл	99.95	11.68	0	10.71	0	04.06.2009	06.12.2007
НОМОС 7в	100.39	6.55	0	7.94	0	16.06.2009	18.12.2007
РосселхБ 2	101.80	12.04	-0.25	7.61	142 636 498	16.02.2011	
РусСтанд-3	100.00	33.83	-0.1	8.73	259 770	22.08.2007	
Сивакадем2	100.35	9.04	0	9.42	0	12.12.2008	15.06.2007
Сивакадем3	100.35	10.78	-0.15	9.72	10 020 000	04.06.2009	
<b>Нефть и газ</b>							
ГАЗПРОМ А4	104.30	34.68	-0.19	6.83	64 611 464	10.02.2010	
ГАЗПРОМ А5	101.20	20.56	-0.2	6.23	1 010 000	09.10.2007	
ГАЗПРОМ А6	100.74	30.47	-0.21	6.83	25 152 007	06.08.2009	
Лукойл2обл	101.38	11.32	-0.51	7.03	303 589	17.11.2009	
НГК ИТЕРА	101.15	10.95	-0.15	8.72	597 233	07.12.2007	
РуссНефть1	98.79	8.36	-0.29	10.38	61 552 210	10.12.2010	12.12.2008
Удмнефтпр	100.25	12.23	-0.22	9.82	20 503 500	01.09.2008	
<b>Торговля</b>							
АптЗби6 об	100.35	4.06	-0.05	9.98	5 015 000	30.06.2009	
ДиксиФин-1	93.50	29.90	-0.15	11.6	1 120 320	17.03.2011	
Евросеть-2	99.55	12.08	-0.05	11.13	616 900	02.06.2009	04.12.2007
КОПЕЙКА 02	99.20	13.35	-0.03	9.46	17 357 050	15.02.2012	18.02.2009
МонеткаФ-1	99.55	18.18	-0.24	11.89	99 310	14.05.2009	15.11.2007
МагнитФ 01	102.25	14.33	-0.15	8.24	1 021	19.11.2008	
ПятерочФ 2	103.54	7.39	-0.09	8.42	11 384 500	14.12.2010	
<b>Металлургия</b>							
Амурмет-01	101.40	37.32	0.2	9.14	5 032 952	26.02.2009	
Инпром 02	101.20	53.06	0	8.37	0	15.07.2010	19.07.2007
Мечел 2об	101.20	6.44	-0.1	8.18	33 348 777	12.06.2013	16.06.2010
РусАлФ-3в	100.10	23.28	-0.1	7.32	10 000 000	21.09.2008	
ТМК-03 обл	100.45	32.24	-0.1	7.74	10 035 000	15.02.2011	19.02.2008
ЧТПЗ 01об	102.10	7.29	0.07	8	5 814 495	16.06.2010	18.06.2008
ЧТПЗ 01об	102.54	42.16	-0.04	7.9	5 970 349	16.06.2010	18.06.2008
<b>Машиностроение</b>							
АВТОВА3 об	100.20	38.82	-0.14	8.4	5 131 768	13.08.2008	14.02.2007
ГАЗФин 01	100.30	36.05	-0.14	8.5	17 592 207	08.02.2011	12.02.2008
ИРКУТ-03об	104.10	28.26	-0.21	7.64	4 383 983	16.09.2010	
ОМЗ - 4 об	99.99	0.00	0	0	0	26.02.2009	
ПромТр01об	99.65	3.47	0	10.26	22 820 847	03.07.2008	
УралВаг3Ф2	100.45	26.90	-0.01	8.85	35 794 503	05.10.2010	03.10.2007
<b>Энергетика</b>							
БашкирэнЗв	99.95	4.09	-0.1	8.64	562 156	09.03.2011	19.03.2009
ГидроОГК-1	103.30	3.11	-0.07	7.37	31 483 750	29.06.2011	
Ленэнерг01	100.49	25.27	-0.03	8.44	2 210 720	19.04.2007	
Мосэнерго2	101.04	29.13	0.01	7.53	9 901 642	18.02.2016	23.02.2012
ФСК ЕЭС-02	103.60	4.97	-0.05	7.19	11 390 500	22.06.2010	
ФСК ЕЭС-03	100.37	6.42	-0.02	7.01	961 354	12.12.2008	
<b>Муниципальные</b>							
КалужОбл-2	102.59	10.37	-0.33	8.09	251 533	29.08.2011	
ЛипецкОбл4	100.85	38.33	0	7.82	0	19.07.2011	
МГор39-об	109.90	49.31	0	6.68	0	21.07.2014	
МГор44-об	110.08	6.57	-0.11	6.68	41 471 320	24.06.2015	
Мос.обл.4в	109.65	25.62	0	6.53	0	21.04.2009	
Мос.обл.5в	107.45	21.78	0	6.59	18 887 819	30.03.2010	
Мос.обл.6в	107.60	20.96	0.09	7	3 231 074	19.04.2011	
НовсиБО-05	101.50	6.75	-0.05	7.59	507 250	15.12.2009	
СамарОбл 3	101.20	12.91	-0.1	7.52	29 033 232	11.08.2011	

\* - наиболее ликвидными выпусками.

## Ежедневный обзор рынка рублевых облигаций

### Государственные облигации

В среду на рынке ОФЗ котировки большинства бумаг немного снизились вслед за мировыми долговыми рынками. Основное внимание участников рынка было направлено на аукцион по размещению ОФЗ серии 26199.

На проведенном аукционе по продаже нового выпуска ОФЗ 26199 с погашением в 2012 году спрос составил 25,99 млрд рублей при объеме предложения 12 млрд рублей. Всего было продано бумаг на 11,86 млрд рублей. Средневзвешенная цена составила 99,23% от номинала, что соответствует доходности 6,42% годовых.

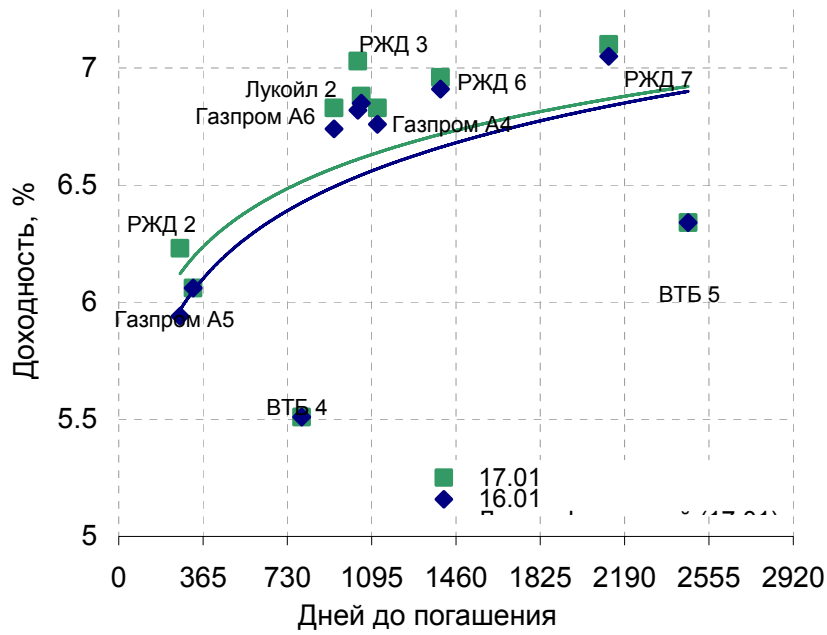
Объем торгов на вторичном рынке ОФЗ в среду составил 1,31 млрд рублей против 702 млн рублей во вторник.

Сегодня на рынке ОФЗ возможно продолжится снижение цен на фоне негативной обстановки на внешних долговых рынках. Однако от сильного снижения котировки будут удерживаться благоприятной внутренней обстановкой, в частности высокой рублевой ликвидностью в банковском секторе.

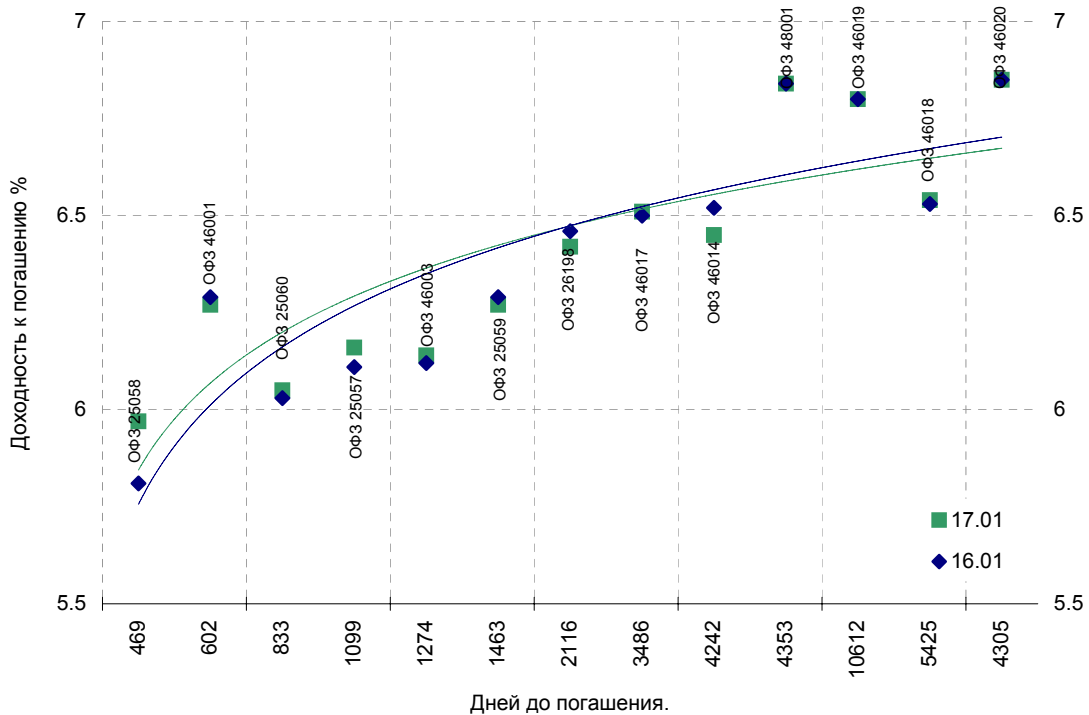
Выпуск	Цена последн. сделки, % от. ном.	Изм-е цены, %	Доходн., % год	Дата погашения	Дней до погашения	Кол-во сделок	Оборот, руб.	НКД, руб.	Размер купона, руб.	Дата выпл. куп.
ОБР 04002	99.35	0.02	4.20	23.06.2009	888	4	61 595 938	0	0	
ОБР 04003	0.00	0.00	4.96	22.09.2009	979	0	0	0	0	
ОФЗ 25057	103.76	-0.13	6.16	20.01.2010	1099	3	3 631 600	17.03	18.45	24.01.2007
ОФЗ 25058	100.57	-0.18	5.97	30.04.2008	469	5	3 669 254	13.29	15.71	31.01.2007
ОФЗ 25059	99.90	0.05	6.27	19.01.2011	1463	15	102 206 608	14.04	15.21	24.01.2007
ОФЗ 25060	99.75	-0.04	6.05	29.04.2009	833	21	84 791 541	12.24	14.46	31.01.2007
ОФЗ 26176	0.00	0.00	0.00	20.11.2007	307	0	0	3.12	19.95	20.11.2007
ОФЗ 26177	0.00	0.00	0.00	20.11.2008	673	0	0	3.01	19.95	22.11.2007
ОФЗ 26178	0.00	0.00	0.00	20.11.2009	1038	0	0	2.96	19.95	23.11.2007
ОФЗ 26198	97.98	0.20	6.42	02.11.2012	2116	6	20 412 225	12.16	60	04.11.2007
ОФЗ 27019	0.00	0.00	2.46	18.07.2007	182	0	0	0	49.86	18.07.2007
ОФЗ 27020	0.00	0.00	2.54	08.08.2007	203	0	0	44.11	49.86	07.02.2007
ОФЗ 27025	100.26	-0.01	5.45	13.06.2007	147	5	25 934 773	5.75	14.96	14.03.2007
ОФЗ 27026	101.70	0.30	5.83	11.03.2009	784	1	3 051	6.71	17.45	14.03.2007
ОФЗ 28002	0.00	0.00	4.49	12.03.2008	420	0	0	34.52	49.86	14.03.2007
ОФЗ 28003	0.00	0.00	2.78	16.04.2008	455	0	0	24.93	49.86	18.04.2007
ОФЗ 28004	0.00	0.00	5.62	13.05.2009	847	0	0	17.26	49.86	16.05.2007
ОФЗ 28005	0.00	0.00	5.61	03.06.2009	868	0	0	11.51	49.86	06.06.2007
ОФЗ 46001	103.62	-0.12	5.93	10.09.2008	602	9	71 409 132	9.59	24.93	14.03.2007
ОФЗ 46002	110.00	-0.09	6.23	08.08.2012	2030	2	7 154 500	37.98	44.88	14.02.2007
ОФЗ 46003	110.65	-0.05	6.14	14.07.2010	1274	12	34 190 126	0	49.86	18.07.2007
ОФЗ 46005	46.40	-0.64	7.04	09.01.2019	4375	18	69 254 020	0	0	
ОФЗ 46010	0.00	0.00	7.04	17.05.2028	7791	0	0	0	0	13.06.2007
ОФЗ 46011	0.00	0.00	6.77	20.08.2025	6790	0	0	0	0	12.09.2007
ОФЗ 46012	0.00	0.00	7.01	05.09.2029	8267	0	0	2.03	7.03	03.10.2007
ОФЗ 46014	109.11	0.40	6.45	29.08.2018	4242	4	12 010 127	31.07	44.88	14.03.2007
ОФЗ 46017	106.29	-0.10	6.51	03.08.2016	3486	27	138 696 687	14.67	21.19	14.02.2007
ОФЗ 46018	111.65	-0.04	6.54	24.11.2021	5425	13	42 524 247	8.63	22.44	14.03.2007
ОФЗ 46020	102.71	0.01	6.80	06.02.2036	10612	32	406 325 410	29.12	34.41	14.02.2007
ОФЗ 48001	0.00	0.00	6.85	31.10.2018	4305	0	0	13.38	77.29	14.11.2007
ОФЗ 48001	0.00	0.00	6.84	31.10.2018	4353	0	0	3.19	77.29	14.11.2007

Ежедневный обзор рынка рублевых облигаций

Кривая доходности облигаций 1-го эшелона



Кривая доходности государственных облигаций



## Контактная информация

### ОАО «Брокерский дом Открытие»

129010, Москва, Протопоповский переулок. д.19/10

Телефон: (095) 232-99-66. Факс: (095) 956-47-00

<http://www.bdopen.ru> e-mail [info@open.ru](mailto:info@open.ru)

<b>Отдел по работе с клиентами</b>	<b>Тужилова Жанна</b> Начальник отдела	Тел.232-99-66 Добавочный 1165	<a href="mailto:zhanna@open.ru">zhanna@open.ru</a>
	<b>Горячева Анна</b> специалист	Добавочный 1169	<a href="mailto:Goryacheva@open.ru">Goryacheva@open.ru</a>
	<b>Кузовкина Ольга</b> специалист	Добавочный 1228	<a href="mailto:Kuzovkina@open.ru">Kuzovkina@open.ru</a>
<b>Отдел торговых операций</b>	<b>Григорий Аксенов</b> начальник отдела	Тел.232-99-66 Добавочный 1124	<a href="mailto:Agb@open.ru">Agb@open.ru</a>
	<b>Томилин Андрей</b> трейдер ММВБ	Тел. 777-34-87	<a href="mailto:Tomilin@open.ru">Tomilin@open.ru</a>
	<b>Гневко Дмитрий</b> трейдер ММВБ	Тел. 777-34-87	<a href="mailto:Dima@open.ru">Dima@open.ru</a>
	<b>Костюк Константин</b> трейдер срочный рынок ФОРТС	Тел. 745-86-57	<a href="mailto:Kostuk@open.ru">Kostuk@open.ru</a>
	<b>Калачев Владислав</b> котировки опционов по запросу	Тел. 232-99-66 Добавочный 1139	<a href="mailto:kvlad@open.ru">kvlad@open.ru</a>
<b>Аналитическое управление</b>	<b>Шехмамetyев Халиль</b> Начальник управления	добавочный 1573	<a href="mailto:sha@open.ru">sha@open.ru</a>
	<b>Мильчакова Наталья</b> Начальник отдела фундаментального анализа	добавочный 1569	<a href="mailto:n.milchakova@open.ru">n.milchakova@open.ru</a>
	<b>Афонин Александр</b> аналитик по облигациям	добавочный 1571	<a href="mailto:afonin@open.ru">afonin@open.ru</a>
	<b>Пивень Валерий</b> аналитик по международным рынкам и макроэкономике	добавочный 1575	<a href="mailto:valerypiven@open.ru">valerypiven@open.ru</a>
	<b>Тищенко Кирилл</b> аналитик по телекомам	добавочный 1572	<a href="mailto:tkv@open.ru">tkv@open.ru</a>
	<b>Кривохижин Сергей</b> аналитик по металлургии	добавочный 1574	<a href="mailto:ksy@open.ru">ksy@open.ru</a>

Информация, содержащаяся в данном обзоре, предназначена исключительно для сведения клиентов компании, при этом она носит сугубо информационный характер и не является предложением о покупке или продаже ценных бумаг. Несмотря на то, что сведения, представленные в данном обзоре, были отобраны тщательным образом, «Брокерский дом Открытие» не претендует на полноту и точность предоставленных данных. Кроме того, Компания не берет на себя обязательства регулярно обновлять информацию, которая содержится в обзоре или исправлять возможные неточности. /Аналитический отдел тел 232-9966, mail: [research@open.ru](mailto:research@open.ru).