

**Новости**

- Казахстанский банк "ТуранАлем" отменил выпуски облигаций 2-й и 3-й серии на 3 млрд. рублей и 4 млрд. рублей соответственно. Причина отмены не сообщается.
- ОАО "ЛОМО" (Санкт-Петербург) перенесло размещение трехлетних облигаций 3-й серии на 1 млрд. рублей на июнь 2006 года. Ранее "ЛОМО" планировало начать размещение облигаций в апреле-мае 2006 года. "Перенос связан с более поздним сроком сдачи финансовой отчетности компании, чем мы рассчитывали", - сказал представитель "ЛОМО".
- ЗАО "Инвестиционная компания (ИК) "Элемтэ" (Казань) перенесла дату размещения облигаций объемом 600 млн. рублей на 27 апреля. Ранее компания переносила дату начала размещения с 16 декабря 2005 года на 25 января 2006 года, затем на 16 февраля, а потом на 19 апреля 2006 года.
- Размещение облигаций КБ Русский Международный Банк (РМБ) запланировано на 25 апреля 2006 года. Объем выпуска составляет 1 млрд. рублей, срок обращения – 3 года.

**Корпоративные и муниципальные облигации**

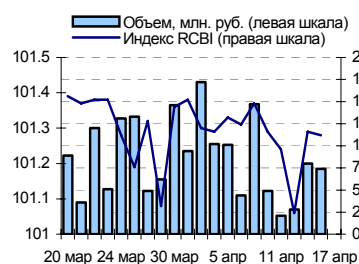
В понедельник на рынке рублевых облигаций цены большинства бумаг снижались. Причем в первом эшелоне наблюдался рост цен, что стало результатом коррекции после значительного снижения в конце прошлой недели и роста цен российских государственным еврооблигациям. Для бумаг второго-третьего эшелона обстановка также была благоприятной: рубль укреплялся по отношению к доллару, уровень ликвидности повысился, однако котировки большинства бумаг этого сегмента снизились. Возможно, приближающиеся налоговые выплаты заставляют банки аккумулировать рубли, в результате чего они избегают от бумаг. Объем торгов по сравнению с предыдущим днем немного увеличился и составил 6 млрд. руб. против 4,3 млрд. рублей днем ранее.

Сегодня на рынке рублевых облигаций единого движения цен не сложится. Поддержку котировкам долговых бумаг продолжит оказывать достаточно высокий уровень рублевой ликвидности и укрепление рубля по отношению к доллару США, однако приближающиеся налоговые выплаты и ожидания роста ставок на внешних рынках будут сдерживать интерес инвесторов к долговым инструментам.

**События рынка рублевых облигаций на ближайшие дни**

Выпуск	Событие
<b>18</b> МегаФон 3	Выплата по 2-му купону Ставка: 9.25% годовых
	Выплата по 3-му купону Ставка: 1% годовых
ХКФБанк 1	Оферта по номиналу
Инвестторгбанк 2	Выплата по 1-му купону Ставка: 12% годовых
Красноярск 5	Выплата по 1-му купону Ставка: 6.19% годовых

**Индекс корпоративных облигаций ММББ (RCBI)**



**Ближайшие оферты и погашения**

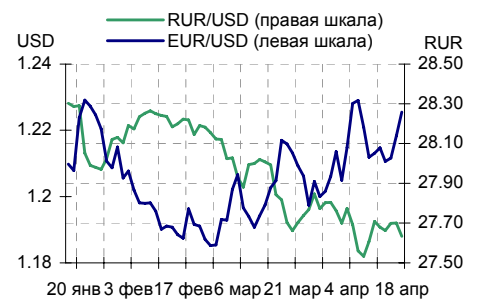
Бумага	Доход-ть	Цена	НКД	Дней до погашения/оферты
НовЧерем 2	13.08	98.55	33.65	7
Евросеть-1	10.57	100.12	77.85	7
МГТС-04 об	4.99	100.12	47.4	8
МКБ 01обл	11.82	100.00	25.84	8
ТатфондБ 2	11.77	100.00	55.69	8
БанкСЮЗ301	0.50	100.25	21.42	9
ЦУН 01 обл	15.92	99.99	73.04	9
Промсвб-04	4.33	100.20	45.21	21
Трансффтпр	7.27	100.10	38.77	22
ОСТ-2об	13.64	100.00	58.87	23

Курсив – наличие оферты.

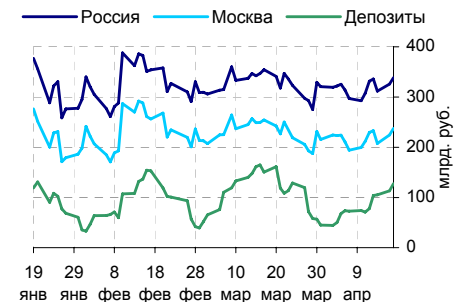
**Основные индикаторы**

	Значение	изм.
RUR/USD	27.6336	-0.0666
RUR/EUR	33.6577	0.1128
EUR/USD	1.2255	0.0072
	изм. б.п.	
RCBI	101.28	0
MIACR 1 день, %	2.32	-103
Москва 39, YTM % год.	7.01	0
RUS30, YTM % год.	6.13	-4
UST10, YTM % год.	5	-2
<b>Остатки на к/с, млрд. руб.</b>		
по России	338.8	4.02
по Москве	237.7	5.97
Депозиты банков	127.3	12.56
<b>Объем торгов, млн. руб.</b>		
Биржа	818	-22.61
РПС	4 948	52.67
РЕПО	216	359.57

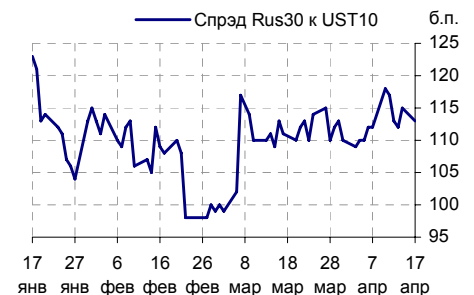
**Курсы валют**



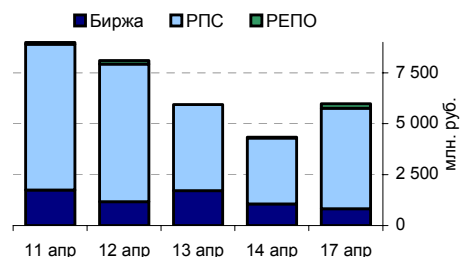
**Остатки на к/с, млрд. руб.**



**Спрэд Россия 30 и US Treasuries 10**



**Объем торгов на ММББ, млн. руб.**



## Ежедневный обзор рынка рублевых облигаций

### Корпоративные облигации

#### Лидеры роста/падения\*

	YTM	Цена закр.	НКД	До погаш.	Оборот, руб.	Кол-во сделок	Измен. цены, %
НижЛениИнв	12.75	102.41	42.52	813	2 766 137	6	2.40
Искитим-01	11.92	103.5	10.59	251	103 325	3	1.27
МидлендКМ1	10.04	101.2	3.77	171	116 313	5	0.90
НОВАТЭК1об	7.5	101.2	35.28	227	2 022	2	0.90
ГАЗПРОМ А5	6.46	101.7	1.25	540	1 485 832	2	0.54
Пересвет-1	14.91	104.35	6.23	533	39 511	4	0.48
Лукойл2обл	6.97	101.25	29	1 310	1 772 371	3	0.40
РусТекс 2	13.52	99.36	13.62	1 053	872 201	9	0.36
ЧТПЗ 01об	8.43	102.4	30.45	1 521	5 027 840	2	0.33
ЭФКО-01 об	10.37	99.2	8.99	141	993 181	3	0.31
	YTM	Цена закр.	НКД	До погаш.	Оборот, руб.	Кол-во сделок	Измен. цены, %
ЛОМО-02 об	14.33	100.02	37.74	85	968 688	6	-0.81
МарийНПЗ	12.44	100.3	40.09	974	1 003 000	1	-0.78
ТНК ВР 01	6.99	104.8	57.53	225	3 146 096	1	-0.71
АИЖК 5об	7.54	100.05	0.4	2 373	1 001	1	-0.45
СалютЭнерг	10.28	100.05	30.87	617	25 401 653	11	-0.44
РЖД-05обл	7.34	98.65	14.8	1 011	987	1	-0.35
Удмнефтпр	10.41	99.68	12.23	868	20 840 325	8	-0.32
ГлМосСтрой	12.5	100.1	18.52	405	10 061 010	3	-0.30
УралВагЗФ2	9.56	100.01	3.07	1 632	3 900 390	1	-0.29
ЛСР 01 обл	11.64	99.71	7.53	703	2 273 388	3	-0.28

#### Лидеры по обороту\*

	YTM	Цена закр.	НКД	До погаш.	Оборот, руб.	Кол-во сделок	Измен. цены, %
РуссНефть1	8.95	101.12	30.92	1 698	31 838 861	6	-0.02
МотовилЗ-1	9.33	101.01	22.19	1 011	31 013 080	4	-0.19
АВТОВАЗобЗ	7.89	100.35	29.5	1 527	30 170 691	12	-0.10
СалютЭнерг	10.28	100.05	30.87	617	25 401 653	11	-0.44
НКНХ-04 об	9.01	103	3.83	2 170	23 700 000	2	0.19
Удмнефтпр	10.41	99.68	12.23	868	20 840 325	8	-0.32
НутрИнв1об	11.77	100.1	11.18	1 149	18 920 198	6	-0.15
БанкСОЮЗ01	0.5	100.25	21.42	738	16 844 115	12	0.01
Топкнига-1	10.59	100.75	20.83	1 025	16 408 460	8	0.05
ОГО-агро-1	13.99	101.4	75.59	370	14 869 245	17	0.10

### Муниципальные облигации

#### Лидеры роста/падения\*

	YTM	Цена закр.	НКД	До погаш.	Оборот, руб.	Кол-во сделок	Измен. цены, %
МГор43-об	6.62	106.85	16.16	761	1 067 292	3	0.80
НижгорОбл1	5.58	103.36	24.25	198	1 653 760	1	0.68
Новсиб 2об	6.86	103.3	13.48	234	34 089	1	0.13
Башкорт4об	7.11	0	7.03	514	0	0	0.00
ВоронежОбл	7.08	0	11.75	607	0	0	0.00
КОМИ 7в об	7.73	0	47.67	2 776	0	0	0.00
КрасЯрск04	6.6	0	28.08	193	0	0	0.00
КраснЯрКр2	4.84	0	25.2	192	0	0	0.00
МГор31-об	6.32	0	15.34	398	0	0	0.00
МГор35-об	4.71	0	8.22	62	0	0	0.00
	YTM	Цена закр.	НКД	До погаш.	Оборот, руб.	Кол-во сделок	Измен. цены, %
Хабаровск6	8.59	99	35.51	1 317	27 720 000	1	-1.79
ЛенОбл-3об	8.1	126.9	45.12	3 154	9 259 538	4	-1.44
МГор47-об	6.64	108.35	21.65	1 107	482 724	12	-0.82
НовсибОбл2	7.03	109.8	16.76	591	6 037 160	7	-0.63
МГор40-об	6.69	105	22.19	557	1 050	1	-0.57
ЛенОбл-2об	7.58	125.4	47.6	1 696	2 574 250	2	-0.48
МГор38-об	6.87	112.86	30.68	1714	15 805	4	-0.34
Мос.обл.5в	7.41	107.37	2.67	1443	12 357 491	6	-0.26
ЯрОбл-02	6.84	107.15	4.73	442	36 970 501	9	-0.23
НовсибОбл1	8	101.55	29.22	101	924 821	15	-0.20

#### Лидеры по обороту\*

	YTM	Цена закр.	НКД	До погаш.	Оборот, руб.	Кол-во сделок	Измен. цены, %
НижгорОбл2	7.23	105.1	47.42	930	43 045 447	13	-0.14
НовсибО-05	8.06	101.4	6.66	1338	39 493 098	15	-0.15
ЯрОбл-02	6.84	107.15	4.73	442	36 970 501	9	-0.23
Хабаровск6	8.59	99	35.51	1317	27 720 000	1	-1.79
МГор32-об	5.02	100.52	13.97	38	23 050 356	3	-0.07
МГор27-об	5.06	106.63	11.51	247	19 243 488	4	-0.10
Мос.обл.5в	7.41	107.37	2.67	1443	12 357 491	6	-0.26
МГор29-об	6.47	107.14	36.44	780	9 652 161	6	-0.06
ЛенОбл-3об	8.1	126.9	45.12	3154	9 259 538	4	-1.44
НовсибОбл2	7.03	109.8	16.76	591	6 037 160	7	-0.63

\* - По итогам торгов на ММВБ

**Ежедневный обзор рынка рублевых облигаций**
**Итоги торгов корпоративными и региональными облигациями на ММВБ\* (15.04.2006)**

	Цена, % от номинала	НКД, руб.	Изм. цены, %	Доходность к погашению, % годовых	Объем торгов, руб.	Кол-во сделок	Погашение
<b>Телекоммуникации</b>							
ВымпКомФ-1	100.10	41.50	0.05	7.95	1 502 250	1	16.05.2006
СибТлк-3об	101.60	37.34	0	7.68	6 095 752	6	14.07.2006
СЗТелек3об	102.75	11.66	0	7.88	0	0	24.02.2011
СМАРТС 03	100.60	5.02	0	13.1	21 126	2	29.09.2009
Таттелеком	103.79	21.87	0	8.22	0	0	06.05.2007
УралСвзИнб	101.80	35.14	-0.1	7.32	10 718 645	7	18.07.2006
ЦентрТел-3	101.90	10.49	0	7.7	2 372 203	5	15.09.2006
ЦентрТел-4	115.20	22.31	-0.04	-1	8 106 560	3	21.08.2009
ЮТК-02 об.	101.18	19.56	0.09	9	1 374 722	3	07.02.2007
ЮТК-03 об.	101.70	2.69	0.05	9.83	2 614 668	7	10.10.2009
<b>Банки</b>							
Зенит 1обл	100.00	5.26	0.05	8.09	2 550 719	2	24.03.2007
РОСБАНК-1	101.48	15.97	0	7.49	0	0	15.02.2009
РусСтанд-2	101.10	47.69	0	6.92	0	0	14.06.2006
РусСтанд-3	100.35	12.43	0	7.46	0	0	22.08.2007
ТатфондБ 2	100.00	55.69	0	11.77	0	0	26.04.2006
ХКФ Банк-2	100.00	35.63	-0.01	8.65	14 333 366	6	11.05.2010
<b>Добывающие</b>							
ГАЗПРОМ А3	101.49	18.67	0	6.14	5 327 024	6	18.01.2007
ГАЗПРОМ А5	101.15	1.25	0.54	6.46	1 485 832	2	09.10.2007
ГАЗПРОМ А6	99.30	12.76	0.05	7.3	7 908 859	4	06.08.2009
Лукойл2обл	100.85	29.00	0.4	6.97	1 772 371	3	17.11.2009
НГК ИТЕРА	101.25	34.99	0	9.06	871 180	1	07.12.2007
<b>Легкая промышленность</b>							
Балтимор01	96.00	1.18	0	12.27	0	0	05.09.2006
ВБД ПП 1об							11.04.2006
КрВост-Инв	102.30	16.38	0	9.01	1 020 479	1	25.02.2007
ОГО-агро-1	101.30	75.59	0.1	13.99	14 869 245	17	22.04.2007
РусТекстил	102.75	17.51	-0.05	12.03	85 159	3	12.09.2006
СанИнтБрюФ	101.99	22.08	-0.28	7.73	2 135 700	1	15.08.2006
<b>Металлургия</b>							
Мечел ТД-1	100.69	39.27	0.16	6.45	1 155 740	3	12.06.2009
МечелСГ1об	100.30	42.17	0	7.73	0	0	22.11.2007
ОМК 1 об	102.30	32.77	-0.05	8.19	582 825	1	12.06.2008
РусАлФ-2в	101.05	32.44	-0.2	7.29	1 601 343	3	20.05.2007
ТЧМ 02обл.	100.10	40.99	0	10.22	0	0	02.12.2007
ЧТПЗ 01об	102.06	30.45	0.33	8.43	5 027 840	2	16.06.2010
<b>Машиностроение</b>							
АВТОВАЗ об	101.75	15.38	-0.1	7.27	2 127 584	7	13.08.2008
ГТ-ТЭЦ 2об	100.63	39.73	-0.03	9.1	10 070 060	5	22.06.2006
ИжАвто-01	99.15	9.67	-0.07	12.12	5 395 222	3	14.03.2007
МиГ-Ф обл.	100.90	37.68	0	9.86	0	0	03.06.2009
ОМЗ - 4 об	102.90	17.96	-0.19	6.84	3 442 292	11	26.02.2009
<b>Энергетика</b>							
Башкирэн2в	101.45	13.79	0	7.84	0	0	22.02.2007
Ленэнерг01	101.70	50.27	0	8.63	0	0	19.04.2007
СвердлЭн-1	101.50	13.23	0	8.84	0	0	01.03.2007
ФСК ЕЭС-01	102.80	28.45	0	7.11	1 167 807	2	18.12.2007
<b>Муниципальные</b>							
КОМИ 7в об	109.55	47.67	0	7.73	0	0	22.11.2013
ЛенОбл-3об	128.75	45.12	-1.44	8.1	9 259 538	4	05.12.2014
МГор39-об	109.80	23.56	-0.01	7.01	5 552 786	3	21.07.2014
Мос.обл.4в	110.71	25.01	0	7.21	0	0	21.04.2009
Мос.обл.5в	107.65	2.67	-0.26	7.41	12 357 491	6	30.03.2010
НижгорОбл1	102.66	24.25	0.68	5.58	1 653 760	1	01.11.2006
Новсиб 2об	103.17	13.48	0.13	6.86	34 089	1	07.12.2006
НовсибОбл2	110.50	16.76	-0.63	7.03	6 037 160	7	29.11.2007
ЯрОбл-03	103.90	34.75	0	5.21	0	0	17.11.2006

\* - наиболее ликвидными выпусками.

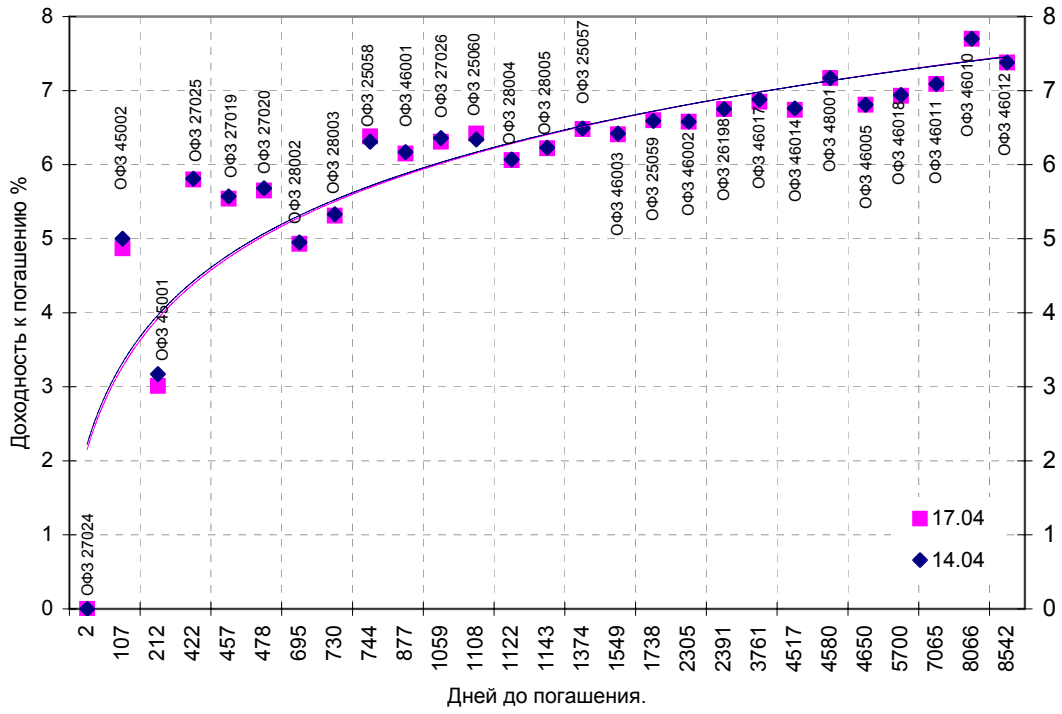
## Ежедневный обзор рынка рублевых облигаций

### Государственные облигации

Котировки ОФЗ в понедельник существенно не изменялись, торги проходили при невысокой активности участников, поскольку значительная часть инвесторов отсутствовала в связи с выходным днем в Европе и США. Объем торгов составил 710,33 млн. рублей, против 554,048 млн. рублей в пятницу. На 19 апреля запланированы аукционы по доразмещению ОФЗ-АД 46020 и ОФЗ-ПД 25059 на общую сумму 20 млрд. рублей, в связи с чем котировки этих выпусков в понедельник снижались. ОФЗ 46020 в понедельник подешевел на 0,10%, что соответствует доходности 7,02% годовых. Сумма сделок с данной бумагой составил 111,5 млн. рублей. Цена выпуска 25059 снизилась на 0,06%, доходность - 6,60% годовых. Объем торгов по облигациям этой серии составил 3 млн. рублей.

Выпуск	Цена последн. сделки, % от. ном.	Изм-е цены, %	Доходн., % год	Дата погашения	Дней до погашения	Кол-во сделок	Оборот, руб.	НКД, руб.	Размер купона, руб.	Дата выпл. куп., ггггммдд
ОБР 04002	0.00	0.00	5.54	23.06.2009	1163	0	0	0	0	0
ОБР 04003	99.18	0.03	5.11	22.09.2009	1254	4	198 340 000	0	0	0
ОФЗ 25057	0.00	0.00	6.48	20.01.2010	1374	0	0	16.63	18.45	20060426
ОФЗ 25058	100.12	-0.13	6.38	30.04.2008	744	10	56 482 194	12.95	15.71	20060503
ОФЗ 25059	98.60	-0.06	6.60	19.01.2011	1738	1	2 958 000	13.71	15.21	20060426
ОФЗ 25060	98.70	-0.20	6.42	29.04.2009	1108	4	55 693 449	11.92	14.46	20060503
ОФЗ 26175	0.00	0.00	8.18	20.11.2006	217	0	0	8.06	19.95	20061120
ОФЗ 26176	0.00	0.00	0.00	20.11.2007	582	0	0	8	19.95	20061121
ОФЗ 26177	0.00	0.00	0.00	20.11.2008	948	0	0	7.89	19.95	20061123
ОФЗ 26178	0.00	0.00	0.00	20.11.2009	1313	0	0	7.84	19.95	20061124
ОФЗ 26198	0.00	0.00	6.75	02.11.2012	2391	0	0	26.96	60	20061104
ОФЗ 27019	0.00	0.00	5.54	18.07.2007	457	0	0	24.38	49.86	20060719
ОФЗ 27020	0.00	0.00	5.65	08.08.2007	478	0	0	18.63	49.86	20060809
ОФЗ 27024	0.00	0.00	0.00	19.04.2006	2	0	0	17.07	17.45	20060419
ОФЗ 27025	101.00	0.00	5.80	13.06.2007	422	3	11 872 375	6.33	17.45	20060614
ОФЗ 27026	101.65	0.10	6.31	11.03.2009	1059	1	3 049 500	6.78	18.7	20060614
ОФЗ 28002	0.00	0.00	4.93	12.03.2008	695	0	0	9.04	49.86	20060913
ОФЗ 28003	0.00	0.00	5.31	16.04.2008	730	0	0	49.31	49.86	20060419
ОФЗ 28004	0.00	0.00	6.06	13.05.2009	1122	0	0	41.64	49.86	20060517
ОФЗ 28005	0.00	0.00	6.22	03.06.2009	1143	0	0	35.89	49.86	20060607
ОФЗ 45001	0.00	0.00	3.01	15.11.2006	212	0	0	8.36	12.47	20060517
ОФЗ 45002	0.00	0.00	4.87	02.08.2006	107	0	0	6.16	14.96	20060802
ОФЗ 46001	0.00	0.00	6.15	10.09.2008	877	0	0	9.04	24.93	20060614
ОФЗ 46002	0.00	0.00	6.58	08.08.2012	2305	0	0	16.71	49.86	20060816
ОФЗ 46003	0.00	0.00	6.41	14.07.2010	1549	0	0	24.38	49.86	20060719
ОФЗ 46005	0.00	0.00	6.81	09.01.2019	4650	0	0	0	0	0
ОФЗ 46010	0.00	0.00	7.70	17.05.2028	8066	0	0	0	0	20060614
ОФЗ 46011	0.00	0.00	7.09	20.08.2025	7065	0	0	0	0	20060913
ОФЗ 46012	0.00	0.00	7.38	05.09.2029	8542	0	0	6.44	12.08	20061004
ОФЗ 46014	109.25	0.09	6.74	29.08.2018	4517	1	1 093	9.04	49.86	20060913
ОФЗ 46017	105.50	0.19	6.85	03.08.2016	3761	3	550 800	15.04	22.44	20060517
ОФЗ 46018	109.70	0.04	6.93	24.11.2021	5700	24	468 223 751	8.59	23.68	20060614
ОФЗ 46020	100.00	-0.10	7.02	06.02.2036	10887	14	111 497 938	11.61	34.65	20060816
ОФЗ 48001	0.00	0.00	7.17	31.10.2018	4580	0	0	33.31	79.78	20061115

Кривая доходности государственных облигаций



## Контактная информация

ОАО «Брокерский дом Открытие»,  
105066 Москва, ул. Александра Лукьянова д. 3.  
Телефон: (495) 232-99-66  
Факс: (495) 956-47-00  
[www.open.ru](http://www.open.ru)  
[info@open.ru](mailto:info@open.ru)

<b>Отдел по работе с клиентами</b>	<b>Тужилова Жанна</b> Начальник отдела	Тел.232-99-66 добавочный 165	<a href="mailto:zhanna@open.ru">zhanna@open.ru</a>
	<b>Горячева Анна</b> специалист	добавочный 169	<a href="mailto:Goryacheva@open.ru">Goryacheva@open.ru</a>
	<b>Кузовкина Ольга</b> специалист	добавочный 228	<a href="mailto:Kuzovkina@open.ru">Kuzovkina@open.ru</a>
<b>Отдел торговых операций</b>	<b>Григорий Аксенов</b> начальник отдела	Тел.232-99-66 добавочный 124	<a href="mailto:Agb@open.ru">Agb@open.ru</a>
	<b>Томилин Андрей</b> трейдер ММВБ	Тел. 777-34-87	<a href="mailto:Tomilin@open.ru">Tomilin@open.ru</a>
	<b>Гневко Дмитрий</b> трейдер ММВБ	Тел. 777-34-87	<a href="mailto:Dima@open.ru">Dima@open.ru</a>
	<b>Костюк Константин</b> трейдер срочный рынок ФОРТС	Тел. 745-86-57	<a href="mailto:Kostuk@open.ru">Kostuk@open.ru</a>
	<b>Калачев Владислав</b> котировки опционов по запросу	Тел. 232-99-66 добавочный 139	<a href="mailto:kvlad@open.ru">kvlad@open.ru</a>
<b>Аналитическое управление</b>	<b>Шехмаметьев Халиль</b> Начальник управления	добавочный 230	<a href="mailto:sha@open.ru">sha@open.ru</a>
	<b>Мильчакова Наталья</b> Начальник отдела фундаментального анализа	добавочный 210	<a href="mailto:n.milchakova@open.ru">n.milchakova@open.ru</a>
	<b>Афонин Александр</b> аналитик по облигациям	добавочный 173	<a href="mailto:afonin@open.ru">afonin@open.ru</a>
	<b>Пивень Валерий</b> аналитик по международным рынкам	добавочный 232	<a href="mailto:valerypiven@open.ru">valerypiven@open.ru</a>
	<b>Каленкович Алексей</b> аналитик по производным инструментам	добавочный 231	<a href="mailto:kalenkovich@open.ru">kalenkovich@open.ru</a>
	<b>Тищенко Кирилл</b> аналитик	Добавочный 127	<a href="mailto:tkv@open.ru">tkv@open.ru</a>

Информация, содержащаяся в данном обзоре, предназначена исключительно для сведения клиентов компании, при этом она носит сугубо информационный характер и не является предложением о покупке или продаже ценных бумаг. Несмотря на то, что сведения, представленные в данном обзоре, были отобраны тщательным образом, «Брокерский дом Открытие» не претендует на полноту и точность предоставленных данных. Кроме того, Компания не берет на себя обязательства регулярно обновлять информацию, которая содержится в обзоре или исправлять возможные неточности. /Аналитический отдел тел 232-9966, mail: [research@open.ru](mailto:research@open.ru).