

**Новости**

▪ ОАО "Синергия" 4 апреля 2007 года приняло решение о размещении процентных документарных неконвертируемых облигаций на предъявителя серии 02 общей номинальной стоимостью не более 2 500 000 000 рублей. Срок обращения 3 года, купонный период 182 дня, оферта - через 1,5 года с даты начала размещения облигаций. Облигации обеспечены поручительством со стороны ОАО "Пермский вино-водочный завод "УРАЛАЛКО", ОАО "Уссурийский бальзам", ОАО "Мариинский ликеро-водочный завод".

▪ 17 апреля 2007 г. на ФБ ММВБ состоялась размещение второго выпуска документарных процентных облигаций на предъявителя КБ «ЮНИАСТРУМ БАНК» общей номинальной стоимостью 1,5 млрд. рублей. Процентная ставка первого купона, определенная на конкурсе при размещении, составила 10,90% годовых.

▪ На ФБ ММВБ состоялась размещение облигационного займа серии 01 ООО «Финансовая Компания «НЧ». Объем эмиссии – 1 млрд. рублей, срок обращения – 4,5 года. По результатам конкурса ставка первого купона была установлена Эмитентом в размере 10,95% годовых.

**Корпоративные и муниципальные облигации**

Ситуация на рынке рублевого долга оставалась относительно благоприятной. Индекс RCBI продолжил рост, прибавив 4 б.п. Вместе с тем активность на вторичном рынке оказалась ниже предыдущих дней, что связано как с периодом налоговых выплат, так и с ожидающимся ростом предложения на первичном рынке. Прошедшие накануне размещения ("Юниаструм", "Финансовая компания НЧ" в целом могут считаться успешными). Вышедшие данные по инфляции в США подтвердили весьма низкую вероятность нового повышения ставки ФРС, что в ближайшее время может стимулировать снижение доходности и по российским еврооблигациям.

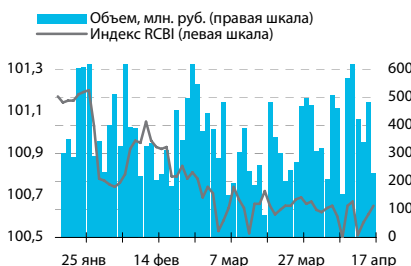
Ситуация на денежном рынке принципиально не меняется. Следует отметить некоторый рост ставок MIACR, однако высокий уровень ликвидности нивелирует возможные проблемы с привлечением денежных средств.

В целом, мы прогнозируем сохранение некоторого превосходства покупателей на рынке облигаций.

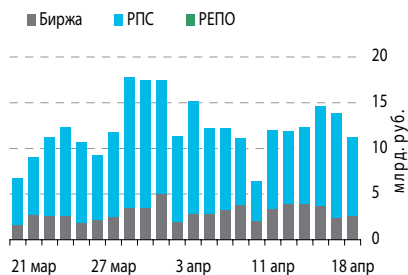
**События рынка рублевых облигаций на ближайшие дни**

Дата	Выпуск	Купон, Событие	Объем, млн руб
18	Красноярск - 5 вып	42,38	42,38
	Росс.комм.системы с.01	48,37	72,56
	"ХКФ Банк" 04 Обл.	24,81	74,43
	"Внешторгбанк" обл.06	16,21	243,15
19	Ленэнергообл сер.01	51,11	3 153,33
	"УРСИ" обл. 05	45,82	91,64
	Волгоград 31001	24,18	10,88
	Единая Европа обл 01	53,6	64,32
	"АЦБК-Инвест" 03	24,81	37,22
	Республика Саха об.	19,82	49,55
	Заводы Гросс	Размещение на ММВБ	1 000,00
Уфаойл	Размещение на ММВБ	1 500,00	

**Индекс корпоративных облигаций ММВБ (RCBI)**



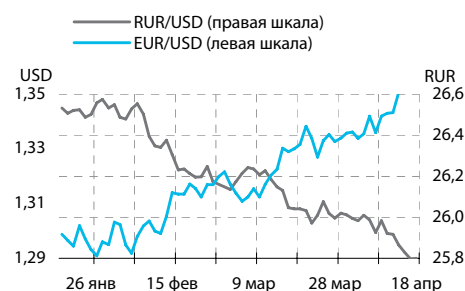
**Объем торгов на ММВБ, млн. руб.**



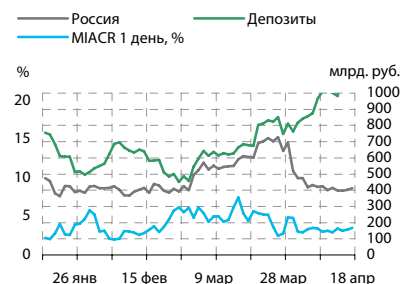
**Основные индикаторы**

	Значение	изм.
RUR/USD	25,7994	0,0028
RUR/EUR	34,9350	-0,0168
EUR/USD	1,3589	0,0051
изм. б.п.		
RCBI	100,65	4
MIACR 1 день, %	3,51	20
Москва 39, YTM % год.	6,09	0
RUS30, YTM % год.	5,66	-5
UST10, YTM % год.	4,68	-5
<b>Остатки на к/с, млрд. руб.</b>		
изм.%		
по России	411,9	2,28
по Москве	297,8	3,26
Депозиты банков	726,4	2,11
<b>Объем торгов, млн. руб.</b>		
Биржа	2 532	3,89
РПС	8 574	-24,71
РЕПО	0	0,00
ОФЗ	581	64,71

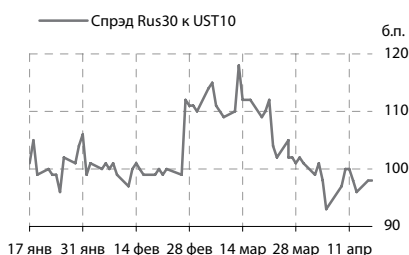
**Курсы валют**



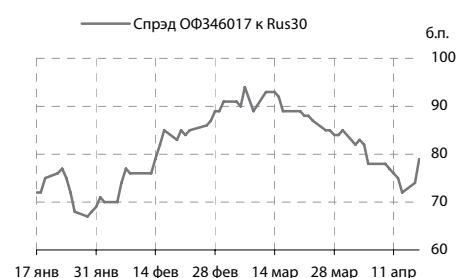
**Остатки на к/с, млрд. руб.**



**Спрэд Россия 30 и US Treasures 10**



**Спрэд ОФЗ 46017 и Россия 30**



**Ежедневный обзор рынка рублевых облигаций**

**Корпоративные облигации**

**Лидеры роста/падения\***

	УТМ	Цена закр.	НКД	До погаш.	Оборот, руб.	Кол-во сделок	Измен. цены, %
Мечел ТД-1	9,35	93	18,53	787	930	1	2,20
СТИНфин-01	16,08	100	5,95	350	116 953	3	1,01
Таттелеком	-11,44	101,25	23,5	19	1 013	1	0,93
РуссНефть1	21,35	85	31,17	1 333	881 928	7	0,71
УРСАБанк 3	8,78	101,9	34,45	779	571 659	1	0,59
Пересвет-1	12,96	102,25	6,71	168	341 218	2	0,54
РЖД-02обл	6,18	101,01	28,03	232	833 333	1	0,51
ДКС ФЖС-1	12,31	100	46,03	952	1 000 000	2	0,50
Ленэнерго02	8	102,7	17,31	1 746	44 526 175	5	0,44
Максиг 01	15,73	98,48	10,17	695	1 666 646	4	0,39
	УТМ	Цена закр.	НКД	До погаш.	Оборот, руб.	Кол-во сделок	Измен. цены, %
СтройМР 02	0	95	54,49	65	59 002	3	-2,36
СибТлк-4об	12,66	100	35,27	79	17 000	1	-1,20
ДомоФин-01	14,23	99	20,89	303	690 316	3	-1,00
РусТекс 2	16,71	96,12	11,88	688	708 696	3	-0,91
АвтобанИн	14,67	99,6	7,48	525	1 501 734	12	-0,59
ПЭБЛизинг	12,87	100	6,85	890	49 017 070	3	-0,50
НовЧерем 2	44,9	99,5	27,62	371	2 649 315	32	-0,50
ЛБР-Интер1	15,95	99,5	56,33	954	861 670	2	-0,50
Агроком 01	15,73	99,15	32,99	1 526	198 300	1	-0,45
Черкизово1	9,25	99,61	32,25	1 505	9 960 967	3	-0,39

**Лидеры по обороту\***

	УТМ	Цена закр.	НКД	До погаш.	Оборот, руб.	Кол-во сделок	Измен. цены, %
ОГК-5 об-1	7,62	100,05	2,47	1 626	131 013 500	7	0,00
ЛукойлЗобл	7,15	100,28	24,12	1 696	116 323 499	6	0,03
Сахатрнфг1	10,63	101,58	43,04	960	80 201 355	6	0,08
Башкорт5об	7	102,62	35,16	932	70 301 052	23	-0,03
АИЖК 5об	7,48	100,3	0,4	2 008	65 207 500	2	0,35
ЧТПЗ 01об	7,63	102,2	30,71	1 156	51 100 000	1	-0,24
ПЭБЛизинг	12,87	100	6,85	890	49 017 070	3	-0,50
ГАЗПРОМ А8	7	100,45	31,84	1 654	45 180 500	6	0,03
Ленэнерго02	8	102,7	17,31	1 746	44 526 175	5	0,44
Амурмет-01	8,85	101,9	12,62	681	40 730 000	2	-0,05

**Муниципальные облигации**

**Лидеры роста/падения\***

	УТМ	Цена закр.	НКД	До погаш.	Оборот, руб.	Кол-во сделок	Измен. цены, %
КОМИ 8в об	6,77	103,9	10,36	3 152	27 688 000	2	3,90
Чувашия-04	7,6	108,65	6,76	710	26 270 438	3	0,60
Томск.об-3	7,52	99,39	34,85	937	42 717 700	3	0,24
МГор38-об	6,33	112,25	30,68	1 349	6 735	1	0,22
Мос.обл.5в	6,6	106,7	2,88	1 078	1 968 493	5	0,12
Казань06об	7,6	101,25	10,52	865	303 750	1	0,10
Томск.об-2	7,38	101,3	1,1	179	1 584 332	2	0,10
КОМИ 7в об	7,21	109,1	39,73	2 411	10 173 353	5	0,09
ЯрОбл-02	6,92	101,25	4,9	77	168 075	1	0,05
КраснЯрКр3	6,99	99,65	2,49	533	42 054 403	19	0,05
	УТМ	Цена закр.	НКД	До погаш.	Оборот, руб.	Кол-во сделок	Измен. цены, %
ВоронежОб2	7,93	108,42	43,45	793	5 420 500	7	-0,52
Новсиб 4об	8,01	102	5,18	1 164	1 020	1	-0,49
КОМИ 6в об	7,6	113,3	1,11	1 276	1 244 630	2	-0,22
ЛенОбл-2об	7,35	121,4	47,98	1 331	4 856 000	1	-0,16
Чувашия-05	7,34	102,25	28,6	1 510	2 048	2	-0,15
Якут-06 об	7,11	106,9	16,71	1 122	4 276 000	1	-0,14
Томск.об-4	7,86	98,7	24,55	1714	41 055 252	1	-0,10
НовсибОбл2	6,98	103,9	17,13	226	8 477 960	6	-0,08
ТульскОб 1	7,12	103,15	4,42	803	716 893	1	-0,05
КостромОб4	7,79	102,95	10,55	329	3 008 199	1	-0,05

**Лидеры по обороту\***

	УТМ	Цена закр.	НКД	До погаш.	Оборот, руб.	Кол-во сделок	Измен. цены, %
МГор44-об	6,55	110,1	31,23	2990	116 816 863	13	0,00
Башкорт5об	7	102,62	35,16	932	70 301 052	23	-0,03
МГор39-об	6,53	110,06	23,56	2652	61 297 417	17	-0,03
Томск.об-3	7,52	99,39	34,85	937	42 717 700	3	0,24
КраснЯрКр3	6,99	99,65	2,49	533	42 054 403	19	0,05
Томск.об-4	7,86	98,7	24,55	1714	41 055 252	1	-0,10
КОМИ 8в об	6,77	103,9	10,36	3152	27 688 000	2	3,90
Чувашия-04	7,6	108,65	6,76	710	26 270 438	3	0,60
КОМИ 7в об	7,21	109,1	39,73	2411	10 173 353	5	0,09
НовсибОбл2	6,98	103,9	17,13	226	8 477 960	6	-0,08

\* - По итогам торгов на ММВБ

**Ежедневный обзор рынка рублевых облигаций**

**Итоги торгов корпоративными и региональными облигациями на ММВБ\* (11.04.2007)**

	Цена, % от номинала	НКД, руб.	Изм. цены, %	Доходность к погашению, % годовых	Объем торгов, руб.	Погашение	Оферта
<b>Телекоммуникации</b>							
ВлгТлкВТ-3	102,90	30,97	0	7,39	0	30.11.2010	
ДальСвз2об	104,00	32,01	0	7,49	0	30.05.2012	02.06.2010
СибТлк-6об	100,49	5,59	0	7,61	0	16.09.2010	18.09.2008
УрСИ сер07	101,59	6,44	0	7,63	0	13.03.2012	17.03.2009
ЦентрТел-4	113,80	21,93	0,04	7,4	23 914 900	21.08.2009	
ЮТК-03 об.	101,70	2,39	-0,02	7,39	12 916 951	10.10.2009	09.10.2007
ЮТК-04 об.	103,67	8,38	-0,04	7,77	933	09.12.2009	
<b>Банки</b>							
ГазпромБ 1	99,70	14,59	-0,05	7,33	22 552 312	27.01.2011	
КИТФинБанк	102,82	33,15	0,06	8,28	5 080 965	18.12.2008	
МКБ 02обл	100,30	37,33	-0,05	10,19	147 368	04.06.2009	06.12.2007
НОМОС 7в	100,29	26,90	0,01	7,91	16 734 500	16.06.2009	18.12.2007
РосселхБ 2	102,20	11,83	-0,01	7,38	16 289 180	16.02.2011	
РусСтанд-3	100,10	12,66	0,07	8	2 296 400	22.08.2007	
УРСАБанк 2	100,40	8,77	0	7,66	0	12.12.2008	15.06.2007
УРСАБанк 3	101,30	34,45	0,59	8,78	571 659	04.06.2009	
<b>Нефть и газ</b>							
ГАЗПРОМ А4	104,31	13,96	-0,01	6,63	10 035 946	10.02.2010	
ГАЗПРОМ А5	100,80	1,45	0,05	5,84	27 233	09.10.2007	
ГАЗПРОМ А6	100,95	12,95	-0,1	6,65	7 982 873	06.08.2009	
Лукойл2обл	101,20	29,20	0	6,85	0	17.11.2009	
НГК ИТЕРА	100,90	34,99	0,15	8,17	303 150	07.12.2007	
РуссНефть1	84,40	31,17	0,71	21,35	881 928	10.12.2010	12.12.2008
Удмнефтпр	100,75	12,23	0	9,21	0	01.09.2008	
<b>Торговля</b>							
АптЗбиб об	101,30	28,45	0,3	9,26	39 718 884	30.06.2009	
ДиксиФин-1	96,60	6,59	0,1	10,55	7 734 500	17.03.2011	
Евросеть-2	99,88	37,35	0	10,68	0	02.06.2009	04.12.2007
КОПЕЙКА 02	99,75	13,11	-0,05	9,17	1 536 080	15.02.2012	18.02.2009
МонеткаФ-1	99,50	44,56	0	11,91	0	14.05.2009	15.11.2007
МагнитФ 01	102,75	37,36	0	7,61	0	19.11.2008	
ПятерочФ 2	103,90	30,32	0	8,2	0	14.12.2010	
<b>Металлургия</b>							
Амурмет-01	101,95	12,62	-0,05	8,85	40 730 000	26.02.2009	
Инпром 02	100,45	26,09	0,2	8,13	4 246 907	15.07.2010	19.07.2007
Мечел 2об	102,95	27,16	-0,05	7,49	2 572 500	12.06.2013	16.06.2010
РусАлФ-3в	100,09	5,33	0,09	7,18	1 001 800	21.09.2008	
ТМК-03 обл	100,61	12,20	0,04	7,25	15 097 500	15.02.2011	19.02.2008
ЧТПЗ 01об	102,45	30,71	-0,24	7,63	51 100 000	16.06.2010	18.06.2008
ЧТПЗ 01об	102,54	42,16	-0,04	7,9	5 970 349	16.06.2010	18.06.2008
<b>Машиностроение</b>							
АВТОВАЗ об	90,00	1,70	0	9,39	0	13.08.2008	
ГАЗФин 01	100,65	14,65	0	7,78	15 565 375	08.02.2011	12.02.2008
ИРКУТ-03об	104,13	6,23	-0,12	7,53	4 323 933	16.09.2010	
ОМЗ - 4 об	86,70	0,00	0	7,95	0	26.02.2009	
ПромТр01об	100,15	27,51	0,1	9,73	304 760	03.07.2008	
УралВагЗФ2	100,64	3,33	-0,04	8,15	11 151 540	05.10.2010	03.10.2007
<b>Энергетика</b>							
БашкирэнЗв	100,80	4,09	0	8,08	0	09.03.2011	19.03.2009
ГидроОГК-1	103,50	23,08	-0,19	7,3	2 377 962	29.06.2011	
Ленэнерго1	100,05	50,55	0	1,05	0	19.04.2007	
Мосэнерго2	101,70	9,85	0,05	7,34	3 744 400	18.02.2016	23.02.2012
ФСК ЕЭС-02	103,70	25,32	-0,14	7,1	13 002 516	22.06.2010	
ФСК ЕЭС-03	100,50	23,93	0	6,88	11 234 895	12.12.2008	
<b>Муниципальные</b>							
КалужОбл-2	101,80	10,13	0	8,19	0	29.08.2011	
ЛипецкОбл4	100,60	18,30	0	7,89	0	19.07.2011	
МГор39-об	110,09	23,56	-0,03	6,53	61 297 417	21.07.2014	
МГор44-об	110,10	31,23	0	6,55	116 816 863	24.06.2015	
Мос.обл.4в	108,51	25,32	0	6,61	0	21.04.2009	
Мос.обл.5в	106,57	2,88	0,12	6,6	1 968 493	30.03.2010	
Мос.обл.6в	107,32	43,15	0	7	0	19.04.2011	
НовсиБО-05	101,75	6,52	0	7,25	0	15.12.2009	
СамарОбл 3	101,75	12,70	0,23	7,25	73 252 420	11.08.2011	

\* - наиболее ликвидными выпусками.

**Ежедневный обзор рынка рублевых облигаций**

**Государственные облигации**

Цены на рынке ОФЗ во вторник двигались разнонаправленно в отсутствие единой тенденции.

Диапазон колебания котировок рублевых госбумаг был незначительным и составил в среднем от минус 0,03 до плюс 0,05 процентного пункта. При этом выпуск ОФЗ 26199 с погашением в 2012 году в преддверии аукциона в среду подешевел на 0,13 процентного пункта - до 99,67% от номинала, объем - 76,068 млн рублей.

Серия 46018 с погашением в 2021 году подорожала на 0,03 процентного пункта - до 111,26% от номинала, объем составил 58,005 млн рублей.

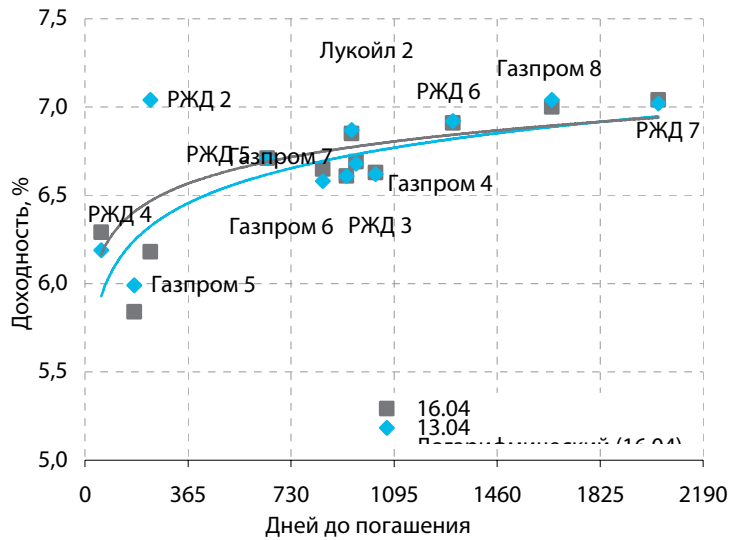
Суммарный объем торгов на вторичном рынке ОФЗ 17 апреля составил 611,641 млн рублей против 390,485 млн рублей днем ранее.

Средневзвешенная доходность рынка ОФЗ-АД и ОФЗ-ФД во вторник не изменилась и составила 6,47% годовых.

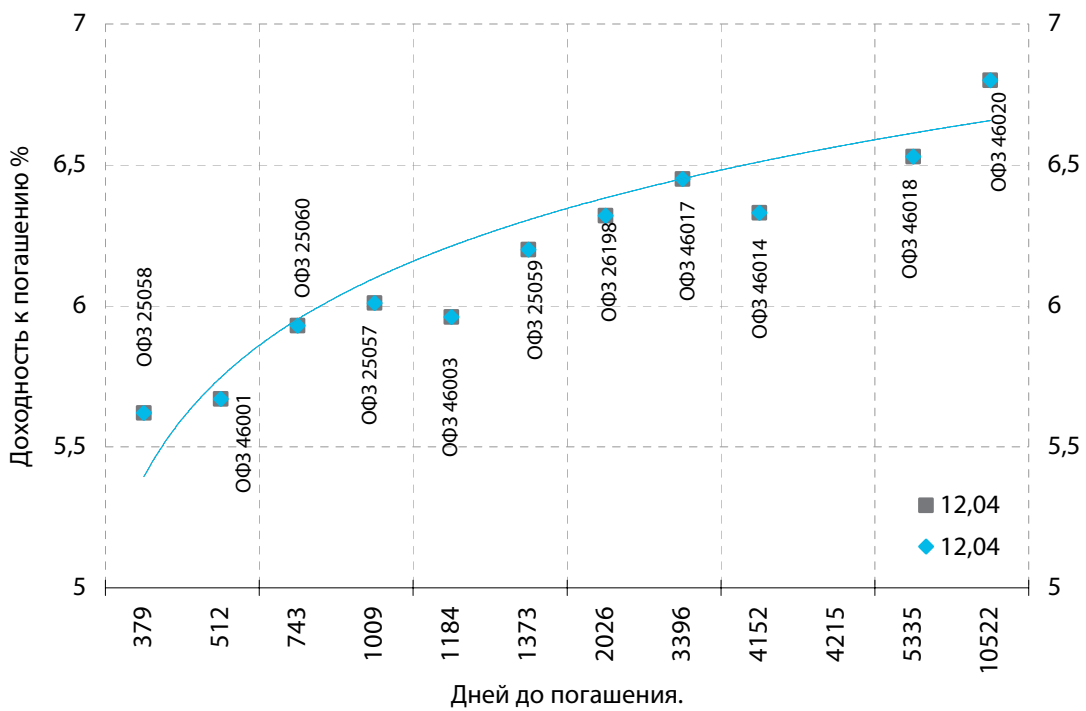
В секторе облигаций Банка России было совершено шесть сделок с серией 04003 на 37,910 млн рублей при доходности 4,95% годовых.

Выпуск	Цена последн. сделки, % от. ном.	Изм-е цены, %	Доходн., % год	Дата погашения	Дней до погашения	Кол-во сделок	Оборот, руб.	НКД, руб.	Размер купона, руб.	Дата выпл. куп.
ОБР 04002	0,00	0,00	0,01	23.06.2009	798	0	0	0	0	
ОБР 04003	99,20	0,07	4,99	22.09.2009	889	6	37 909 746	0	0	
ОФЗ 25057	103,85	0,34	6,01	20.01.2010	1009	1	1 038 500	16,83	18,45	25.04.2007
ОФЗ 25058	0,00	0,00	5,62	30.04.2008	379	0	0	13,12	15,71	02.05.2007
ОФЗ 25059	100,13	-0,10	6,20	19.01.2011	1373	1	100 130 000	13,87	15,21	25.04.2007
ОФЗ 25060	100,00	0,15	5,93	29.04.2009	743	3	5 109 979	12,08	14,46	02.05.2007
ОФЗ 25061	99,54	0,07	6,10	05.05.2010	1114	4	18 096 248	10,97	13,35	02.05.2007
ОФЗ 26176	0,00	0,00	0,00	20.11.2007	217	0	0	8,06	19,95	20.11.2007
ОФЗ 26177	0,00	0,00	0,00	20.11.2008	583	0	0	7,95	19,95	22.11.2007
ОФЗ 26178	0,00	0,00	0,00	20.11.2009	948	0	0	7,89	19,95	23.11.2007
ОФЗ 26198	0,00	0,00	6,32	02.11.2012	2026	0	0	26,96	60	04.11.2007
ОФЗ 26199	99,68	-0,12	6,32	11.07.2012	1912	16	59 123 455	15,04	15,21	18.04.2007
ОФЗ 27019	0,00	0,00	5,96	18.07.2007	92	0	0	24,66	49,86	18.07.2007
ОФЗ 27020	0,00	0,00	4,91	08.08.2007	113	0	0	18,9	49,86	08.08.2007
ОФЗ 27025	100,18	0,02	4,91	13.06.2007	57	1	100 180 000	5,59	14,96	13.06.2007
ОФЗ 27026	101,25	0,00	5,92	11.03.2009	694	5	10 637 167	6,52	17,45	13.06.2007
ОФЗ 28002	0,00	0,00	3,06	12.03.2008	330	0	0	9,31	49,86	12.09.2007
ОФЗ 28003	0,00	0,00	2,87	16.04.2008	365	0	0	49,59	49,86	18.04.2007
ОФЗ 28004	0,00	0,00	5,14	13.05.2009	757	0	0	41,92	49,86	16.05.2007
ОФЗ 28005	0,00	0,00	5,15	03.06.2009	778	0	0	36,16	49,86	06.06.2007
ОФЗ 46001	103,87	0,16	5,67	10.09.2008	512	1	311 611	6,99	18,7	13.06.2007
ОФЗ 46002	109,83	-0,06	6,13	08.08.2012	1940	1	878 640	15,29	44,88	15.08.2007
ОФЗ 46003	0,00	0,00	5,96	14.07.2010	1184	0	0	24,66	49,86	18.07.2007
ОФЗ 46005	0,00	0,00	7,06	09.01.2019	4285	0	0	0	0	
ОФЗ 46010	0,00	0,00	7,17	17.05.2028	7701	0	0	0	0	13.06.2007
ОФЗ 46011	0,00	0,00	6,91	20.08.2025	6700	0	0	0	0	12.09.2007
ОФЗ 46012	0,00	0,00	7,11	05.09.2029	8177	0	0	3,77	7,03	03.10.2007
ОФЗ 46014	0,00	0,00	6,33	29.08.2018	4152	0	0	8,38	44,88	12.09.2007
ОФЗ 46017	106,27	-0,02	6,45	03.08.2016	3396	14	151 553 805	14,44	21,19	16.05.2007
ОФЗ 46018	111,25	-0,03	6,53	24.11.2021	5335	25	58 004 741	8,38	22,44	13.06.2007
ОФЗ 46019	0,00	0,00	6,99	20.03.2019	4355	0	0	0	0	02.04.2008
ОФЗ 46020	102,70	-0,01	6,80	06.02.2036	10522	10	16 435 485	11,72	34,41	15.08.2007
ОФЗ 46021	99,8998	-0,05	6,51	08.08.2018	4131	7	59 930 954	12,05	39,89	22.08.2007
ОФЗ 48001	0,00	0,00	7,07	31.10.2018	4215	0	0	32,49	77,29	14.11.2007

**Кривая доходности облигаций 1-го эшелона**



**Кривая доходности государственных облигаций**



## Контактная информация

### «Финансовая корпорация «ОТКРЫТИЕ»

129010, Москва, Протопоповский переулок, д.19/10

Телефон: (095) 232-99-66. Факс: (095) 956-47-00

<http://www.bdopen.ru> e-mail [info@open.ru](mailto:info@open.ru)

### Аналитическое управление Телефон (495) 232-99-66

<b>Халиль Шехмаметьев</b> начальник управления	доб. 1573	<a href="mailto:sha@open.ru">sha@open.ru</a>	<b>Валерий Пивень</b> начальник отдела рыночной аналитики, макроэкономика, международные рынки	доб. 1575	<a href="mailto:valerypiven@open.ru">valerypiven@open.ru</a>
<b>Наталья Мильчакова</b> начальник отдела фундаментального анализа, нефть и газ, потребительский рынок	доб. 1569	<a href="mailto:n.milchakova@open.ru">n.milchakova@open.ru</a>	<b>Александр Афонин</b> рынок облигаций	доб. 1571	<a href="mailto:afonin@open.ru">afonin@open.ru</a>
<b>Кирилл Тищенко</b> телекоммуникации, анализ рынка акций	доб. 1572	<a href="mailto:tkv@open.ru">tkv@open.ru</a>	<b>Ксения Елисеева</b> электроэнергетика	доб. 1570	<a href="mailto:Ksenia.eliseeva@open.ru">Ksenia.eliseeva@open.ru</a>
<b>Сергей Кривохижин</b> металлургия	доб. 1574	<a href="mailto:ksy@open.ru">ksy@open.ru</a>	<b>Гельды Союнов</b> анализ рынка акций	доб. 1618	<a href="mailto:sojunov@open.ru">sojunov@open.ru</a>
<b>Кирилл Таченников</b> транспорт, химия	доб. 1586	<a href="mailto:k.tachennikov@open.ru">k.tachennikov@open.ru</a>			

### Отдел по работе с физическими лицами

#### Телефон (495) 232-99-66

<b>Жанна Тужилова</b>	<a href="mailto:zhanna@open.ru">zhanna@open.ru</a>	<b>Александр Докучаев</b>	<a href="mailto:sales@open.ru">sales@open.ru</a>
<b>Анна Горячева</b>		<b>Михаил Жучков</b>	
<b>Юлия Обухова</b>		<b>Ольга Молчанова</b>	
<b>Екатерина Жиленко</b>		<b>Константин Филимошин</b>	

### Отдел по работе с институциональными клиентами

#### Телефон (495) 229-54-13

<b>Александр Докучаев</b>	<a href="mailto:sales@open.ru">sales@open.ru</a>
<b>Михаил Жучков</b>	
<b>Ольга Молчанова</b>	
<b>Константин Филимошин</b>	

### Представительства

<b>Ижевск</b>	(3412) 901-201	<a href="mailto:izh@open.ru">izh@open.ru</a>	<b>Санкт-Петербург</b>	(812) 329-57-00	<a href="mailto:spb@open.ru">spb@open.ru</a>
<b>Казань</b>	(843) 570-70-90	<a href="mailto:kazan@open.ru">kazan@open.ru</a>	<b>Тверь</b>	(4822) 49-53-99	<a href="mailto:tver@open.ru">tver@open.ru</a>
<b>Красноярск</b>	(3912) 746-000	<a href="mailto:krsk@open.ru">krsk@open.ru</a>	<b>Челябинск</b>	(351) 268-05-50	<a href="mailto:chel@open.ru">chel@open.ru</a>
<b>Самара</b>	(846) 276-44-33	<a href="mailto:samara@open.ru">samara@open.ru</a>	<b>Ростов-на-Дону</b>	(863) 264-90-13	<a href="mailto:rostov@open.ru">rostov@open.ru</a>
<b>Воронеж</b>	(4732) 39-50-92	<a href="mailto:voronezh@open.ru">voronezh@open.ru</a>			

Информация, содержащаяся в данном обзоре, предназначена исключительно для сведения клиентов компании, при этом она носит сугубо информационный характер и не является предложением о покупке или продаже ценных бумаг. Несмотря на то, что сведения, представленные в данном обзоре, были отобраны тщательным образом, «Брокерский дом Открытие» не претендует на полноту и точность предоставленных данных. Кроме того, Компания не берет на себя обязательства регулярно обновлять информацию, которая содержится в обзоре или исправлять возможные неточности. /Аналитический отдел тел 232-9966, mail: [research@open.ru](mailto:research@open.ru).