

**Новости**

17 мая 2007 года на ФБ ММВБ состоялось размещение дебютного выпуска облигаций ОАО «ЮГК ТКК-8». По результатам конкурса ставка первого купона была установлена эмитентом в размере 8,00% годовых. Таким образом, доходность облигаций к двухлетней оферте составила 8,16% годовых. В ходе размещения было подано 45 заявок от инвесторов на общую сумму 5,129 млрд рублей. В заявках, поданных инвесторами, были указаны ставки в диапазоне от 7,80% до 8,10% годовых. Весь объем выпуска размещен в течение одного дня.

Dresdner Bank AG сегодня завершил размещение еврооблигаций объемом 790 млн долл, конвертированные в GDR ОАО "Роснефть" (ROSN). Срок обращения бумаг составит 2 года и 1 месяц. Об этом говорится в сообщении банка. Ставка купона составила 0 проц. Премия для обмена облигаций на GDR "Роснефти" составит 20 проц. Цена размещения облигаций в GDR составила 8,0586 долл.

Роуд-шоу выпуска еврооблигаций ОАО "Газпром" (GAZP), состоящего из двух траншей – транша в евро и транша в фунтах стерлингов, пройдут с 21 по 23 мая. Евробонды пройдут листинг на ирландской фондовой бирже. Размещение выпуска состоится по итогам роуд-шоу.

**Корпоративные и муниципальные облигации**

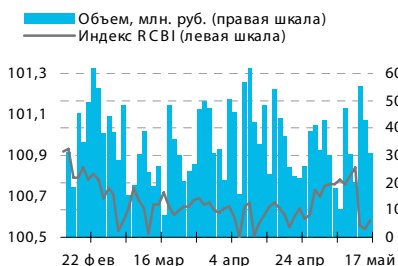
В четверг на рынок рублевых облигаций постепенно начал восстанавливать понесенные накануне потери. Снижение цен в предыдущие дни в условиях отсутствия какой-либо устойчивой среднесрочной тенденции сделало ряд бумаг несколько недооцененным, что способствовало частичному возврату покупателей. Характерной чертой стал достаточно существенный рост объемов по сравнению с показателями начала недели.

Оптимизм рынка во многом был связан и с успехом новых эмиссий. Так на размещении облигаций "ЮГК ТКК-8" спрос превысил предложение в 1,5раза. Общий оптимизм может сохраниться и сегодня.

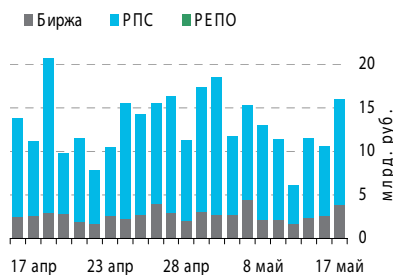
**События рынка рублевых облигаций на ближайшие дни**

Дата	Выпуск	Купон, Событие	Объем, млн руб
18	Инком-Лада 02 обл.	29,92	41,89
20	Обл.Займ Москвы 31 в.	24,38	5 121,90
	Рус Аллюмин Фин2 обл	39,67	5 198,35
21	НСММЗ 01 обл.	4,99	4,99
22	ИК "Элементэ" обл. серии А	26,43	5,29
	Группа Компаний ПИК05	25,43	28,48
	"АЦБК-Инвест"	0,01	0,01
	АКБ "ГАЗБАНК"	52,36	39,27
	"Татфондбанк" 03	24,93	37,40
	Тензор-Финанс об.с.01	60,83	30,42
	НК "Лукойл" ОАО 02 обл	36,15	216,90
	Митлэнд Фуд ГФоб.с.01	31,16	31,16

**Индекс корпоративных облигаций ММВБ (RCBI)**



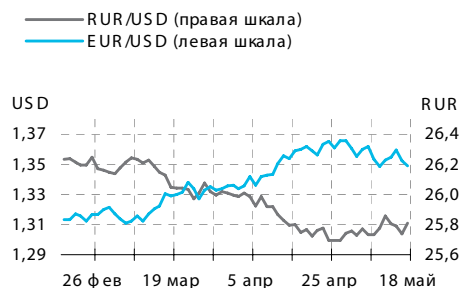
**Объем торгов на ММВБ, млн. руб.**



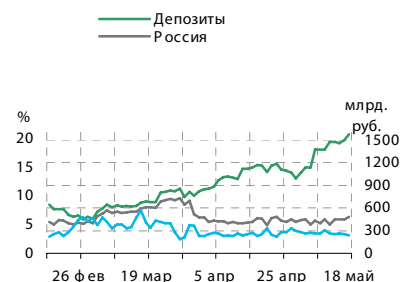
**Основные индикаторы**

	Значение	изм.
RUR/USD	25,8074	0,0698
RUR/EUR	34,9200	-0,0934
EUR/USD	1,3490	-0,0035
изм. б.п.		
RCBI	100,58	4
MIACR 1 день, %	3,12	-30
Москва 39, YTM % год.	6,51	2
RUS30, YTM % год.	5,66	0
UST10, YTM % год.	4,7	0
<b>Остатки на к/с, млрд. руб.</b>		
по России	452,7	0,53
по Москве	330,1	-1,20
Депозиты банков	1041,9	3,16
<b>Объем торгов, млн. руб.</b>		
Биржа	3 918	62,77
РПС	12 094	51,08
ОФЗ	792	536,00

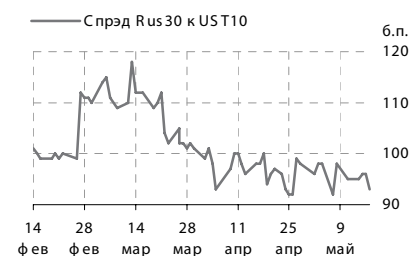
**Курсы валют**



**Остатки на к/с, млрд. руб.**



**Спрэд Россия 30 и US Treasuries 10**



**Спрэд ОФЗ 46017 и Россия 30**



**Ежедневный обзор рынка рублевых облигаций**

**Корпоративные облигации**

**Лидеры роста/падения\***

	YTM	Цена закр.	НКД	До погаш.	Оборот, руб.	Кол-во сделок	Измен. цены, %
МельнКомб	14,57	99,25	24,26	651	8 294 144	3	1,02
НовЧерем 2	11,78	100	7,12	341	1 000	1	0,98
ГАЗЭКСФ 1	9,32	101,4	42,29	1 309	1 014 000	1	0,80
РуссНефть1	26,49	80,5	38,77	1 303	49 614 868	13	0,63
ДомоФин-01	12,78	100,03	31,16	273	1 000 300	1	0,53
Рыбкаб-1	10,47	100,5	21,21	1 748	10 110 120	4	0,50
ХКФ Банк-2	9,1	100,62	0,51	1 090	64 882 778	23	0,43
РусТекс 2	17,26	95,79	20,78	658	13 842	1	0,36
АИЖК 4об	7,41	105,9	3,81	1 721	10 589 100	3	0,34
ХКФ Банк-3	8,98	100,95	14,5	1 218	20 185 000	2	0,30
МагнитФ 02	8,33	100,15	10,78	1 772	1 002	1	-1,33
ВлгТлкВТ-3	7,77	101,97	37,96	1 293	819 885	5	-1,10
МИА-1об	0	103	4,44	1 953	11 124	1	-0,58
Вагонмаш 1	12,54	101,3	54,37	399	1 500 149	3	-0,58
КриогенФ 1	12,02	99,5	45,72	943	427 850	2	-0,50
Альянс-01	8,58	101,05	13,93	1 581	505 250	7	-0,44
АдаманФ1об	12,51	100	57,78	385	550 006	7	-0,41
РусТекс 3	17,33	98,1	7,56	887	3 971 385	10	-0,41
БелКПлюс-1	16,66	97,1	7,25	889	23 370 000	10	-0,41
М-ИНДУСТР	12,61	100,01	28,86	1 552	6 833 050	8	-0,39

**Лидеры по обороту\***

	YTM	Цена закр.	НКД	До погаш.	Оборот, руб.	Кол-во сделок	Измен. цены, %
Кокс 02	8,67	100,5	13,35	1 764	118 590 000	3	0,00
АИЖК 5об	7,45	100,4	6,44	1 978	90 363 000	4	0,15
ГидроОГК-1	7,31	103,2	29,74	1 504	77 257 298	8	0,00
ГПБ-Иптк-1	7,71	101,85	9,9	10 819	65 764 658	27	-0,05
ХКФ Банк-2	9,1	100,62	0,51	1 090	64 882 778	23	0,43
ЮТК-03 об.	7,22	101,45	11,35	877	59 988 524	8	-0,05
МОЭС К-01	7,8	101,43	14,34	1 573	54 364 440	4	-0,02
ВлгТлкВТ-2	7,32	101,45	36,62	1 293	50 637 500	8	-0,10
Слвстекло2	8,77	100,3	3,81	895	50 149 000	3	0,10
РуссНефть1	26,49	80,5	38,77	1 303	49 614 868	13	0,63

**Муниципальные облигации**

**Лидеры роста/падения\***

	YTM	Цена закр.	НКД	До погаш.	Оборот, руб.	Кол-во сделок	Измен. цены, %
КраснодКр				-2			
МГор41-об	6,08	108,05	29,32	1 170	1 081	1	7,62
КалужОбл-2	7,13	105	17,2	1 565	61 500 000	2	2,74
ЛипецкОбл4	7,02	103	24,83	1 524	60 300 000	2	2,13
КлинРн 2об	8,85	101,5	0	546	95 024 000	10	0,50
Томск.об-2	7,05	101,2	9,32	149	2 125 200	1	0,20
МГор39-об	6,47	110,15	31,78	2 622	68 071 117	6	0,18
ВолгогрОбл	7,94	103	50,6	756	5 136 100	2	0,17
Башкорт5об	6,98	102,6	1,76	902	15 359 252	2	0,17
Казань0боб	7,66	101,1	17,1	835	1 011	1	0,15
ЛенОбл-3об	7,71	126	52,4	2 759	907 200	2	-1,72
Саха(Якут)	7,51	102,6	6,1	2 156	64 551 175	5	-0,87
КОМИ 5в об	7,38	103,41	19,23	221	330 912	1	-0,39
ЯрОбл-07	7,8	100,63	12,2	1 048	2 016	2	-0,26
Уфа-2004об	7,84	102,3	44,78	383	184 140	1	-0,21
БелгОбл 3об	8,08	101,6	0,23	1 273	304 800	1	-0,20
ИркОбл-а01	7,18	100,5	11,31	66	1 056	3	-0,15
ЯрОбл-05	7,87	99,8	29,51	593	1 058 382	2	-0,15
КОМИ 6в об	7,45	113,35	12,21	1246	7 934 500	4	-0,09
Мос.обл.6в	6,86	107,65	5,67	1433	17 226 154	7	-0,05

**Лидеры по обороту\***

	YTM	Цена закр.	НКД	До погаш.	Оборот, руб.	Кол-во сделок	Измен. цены, %
СамарОбл 3	7,17	102,25	0	1547	114 597 018	8	0,15
КлинРн 2об	8,85	101,5	0	546	95 024 000	10	0,50
МГор39-об	6,47	110,15	31,78	2622	68 071 117	6	0,18
Саха(Якут)	7,51	102,6	6,1	2156	64 551 175	5	-0,87
КалужОбл-2	7,13	105	17,2	1565	61 500 000	2	2,74
ЛипецкОбл4	7,02	103	24,83	1524	60 300 000	2	2,13
МГор44-об	6,52	110	39,45	2960	43 081 355	9	0,00
Мос.обл.7в	7,11	105,5	4,82	2526	25 102 670	7	0,03
ВоронежОбл2	7,91	108,1	54,14	763	17 649 971	4	0,09
Мос.обл.6в	6,86	107,65	5,67	1433	17 226 154	7	-0,05

\* - По итогам торгов на ММВБ

**Ежедневный обзор рынка рублевых облигаций**

**Итоги торгов корпоративными и региональными облигациями на ММВБ\* (17.05.2007)**

	Цена, % от номинала	НКД, руб.	Изм. цены, %	Доходность к погашению, % годовых	Объем торгов, руб.	Погашение	Оферта
<b>Телекоммуникации</b>							
ВлгТлкВТ-3	103,10	37,96	-1,1	7,77	819 885	30.11.2010	
ДальСвз2об	104,15	39,28	-0,38	7,56	1 038	30.05.2012	02.06.2010
СибТлк-6об	100,72	12,04	-0,02	7,41	4 028 000	16.09.2010	18.09.2008
УрСИ сер07	101,35	13,35	0	7,73	0	13.03.2012	17.03.2009
ЦентрТел-4	113,60	33,27	-0,04	7,33	7 882	21.08.2009	
ЮТК-03 об.	101,50	11,35	-0,05	7,22	59 988 524	10.10.2009	09.10.2007
ЮТК-04 об.	103,55	15,78	0,19	7,56	21 423 903	09.12.2009	
<b>Банки</b>							
ГазпромБ 1	99,80	20,42	0	7,29	0	27.01.2011	
КИТФинБанк	103,05	41,37	0,15	7,97	2 683 200	18.12.2008	
МКБ 02обл	101,10	45,87	0	8,49	7 379 289	04.06.2009	06.12.2007
НОМОС 7в	100,25	33,68	0,03	7,94	4 235 710	16.06.2009	18.12.2007
РосселхБ 2	102,50	18,28	0	7,28	1 025 000	16.02.2011	
РусСтанд-3	100,10	19,56	0	8,09	0	22.08.2007	
УРСАБанк 2	100,40	16,99	0	4,97	0	12.12.2008	15.06.2007
УРСАБанк 3	101,92	42,35	0	8,74	0	04.06.2009	
<b>Нефть и газ</b>							
ГАЗПРОМ А4	104,38	20,72	0,02	6,54	19 404 504	10.02.2010	
ГАЗПРОМ А5	100,80	7,68	0,09	5,34	2 733 719	09.10.2007	
ГАЗПРОМ А6	100,90	18,66	0,15	6,53	2 425 118	06.08.2009	
Лукойл2обл	101,20	35,16	0	6,83	0	17.11.2009	
НГК ИТЕРА	100,97	43,01	0,03	8,02	9 902 040	07.12.2007	
РуссНефть1	80,00	38,77	0,63	26,49	49 614 868	10.12.2010	12.12.2008
Удмнефтпр	100,50	20,04	0	9,4	0	01.09.2008	
<b>Торговля</b>							
АптЗбиб об	101,70	36,58	0	9,18	0	30.06.2009	
ДиксиФин-1	98,25	14,19	0,05	10,02	36 617 900	17.03.2011	
Евросеть-2	99,89	45,77	-0,01	10,73	1 983 617	02.06.2009	04.12.2007
КОПЕИКА 02	99,60	20,26	0	9,25	0	15.02.2012	18.02.2009
МонеткаФ-1						14.05.2009	
МагнитФ 01	102,50	45,04	0	7,7	0	19.11.2008	
ПятерочФ 2	104,05	37,96	0	8,13	9 885 580	14.12.2010	
<b>Металлургия</b>							
Амурмет-01	101,97	20,67	-0,02	8,77	20 894 500	26.02.2009	
Инпром 02	100,59	34,88	-0,04	7,44	1 005 500	15.07.2010	19.07.2007
Мечел 2об	102,81	34,06	0,04	7,48	15 567 376	12.06.2013	16.06.2010
РусАлФ-3в	100,20	11,24	0	7,16	0	21.09.2008	
ТМК-03 обл	100,55	18,73	0,1	7,16	40 260 000	15.02.2011	19.02.2008
ЧТПЗ 01об	102,30	38,52	-0,1	7,49	19 601 960	16.06.2010	18.06.2008
ЧТПЗ 01об	102,54	42,16	-0,04	7,9	5 970 349	16.06.2010	18.06.2008
<b>Машиностроение</b>							
АВТОВАЗ об	97,00	2,52	0	3,52	1 940	13.08.2008	
ГАЗФин 01	100,68	21,63	0,07	7,54	2 015	08.02.2011	12.02.2008
ИРКУТ-03об	104,43	13,41	0	7,35	0	16.09.2010	
ОМЗ - 4 об	92,50	0,00	0	4,47	0	26.02.2009	
ПромТр01об	100,25	35,53	-0,08	9,72	14 027 900	03.07.2008	
УралВагЗФ2	100,55	11,02	0	7,96	0	05.10.2010	03.10.2007
<b>Энергетика</b>							
БашкирэнЗв	100,83	10,92	0	8,04	0	09.03.2011	19.03.2009
ГидроОГК-1	103,20	29,74	0	7,31	77 257 298	29.06.2011	
Ленэнерго2	102,40	24,33	-0,03	8,08	5 691 772	27.01.2012	
Мосэнерго2	101,93	16,14	-0,08	7,31	5 235 020	18.02.2016	23.02.2012
ФСК ЕЭС-02	103,45	32,10	0,08	7,08	12 469 251	22.06.2010	
ФСК ЕЭС-03	100,50	29,76	0	6,87	0	12.12.2008	
<b>Муниципальные</b>							
КалужОбл-2	102,20	17,20	2,74	7,13	61 500 000	29.08.2011	
ЛипецкОбл4	100,85	24,83	2,13	7,02	60 300 000	19.07.2011	
МГорЗ9-об	109,95	31,78	0,18	6,47	68 071 117	21.07.2014	
МГор44-об	110,00	39,45	0	6,52	43 081 355	24.06.2015	
Мос.обл.4в	108,40	6,93	0	6,49	0	21.04.2009	
Мос.обл.5в	106,59	9,04	0,01	6,52	8 213 264	30.03.2010	
Мос.обл.6в	107,70	5,67	-0,05	6,86	17 226 154	19.04.2011	
НовсиБО-05	101,50	13,51	0,1	7,34	1 219 016	15.12.2009	
СамарОбл 3	102,10	0,00	0,15	7,17	114 597 018	11.08.2011	

\* - наиболее ликвидными выпусками.

**Ежедневный обзор рынка рублевых облигаций**

**Государственные облигации**

Котировки ОФЗ в среду преимущественно выросли после проведенного аукциона по продаже ОФЗ 46021, где спрос значительно превысил предложение.

Бумаг было продано на сумму 14 млрд 971,749 млн рублей по номиналу при объеме предложения 15 млрд рублей по номиналу, и спросе 45 млрд 057,01 млн рублей по номиналу. Средневзвешенная цена составила 100,1810% от номинала, что соответствует доходности 6,45% годовых.

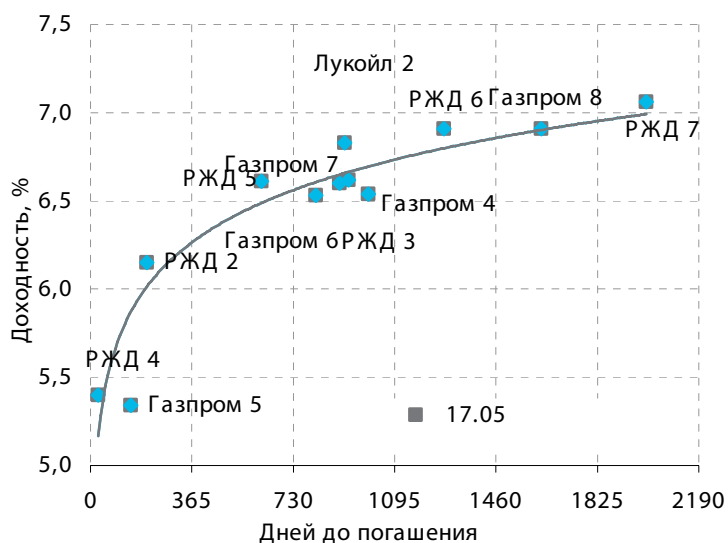
Средневзвешенная цена ОФЗ 46018 с погашением в 2021 году выросла на 0,08 процентного пункта - до 111,53% от номинала, объем - 362,705 млн рублей. Выпуск 46020 с погашением в 2036 году подорожал на 0,09 процентного пункта - до 102,89% от номинала, объем составил 408,132 млн рублей.

Суммарный объем торгов на вторичном рынке ОФЗ 16 мая составил 1 млрд 690,652 млн рублей против 536,291 млн рублей в предыдущий торговый день. Средневзвешенная доходность рынка ОФЗ-АД и ОФЗ-ФД в среду снизилась на 0,01 процентного пункта и составила 6,43% годовых.

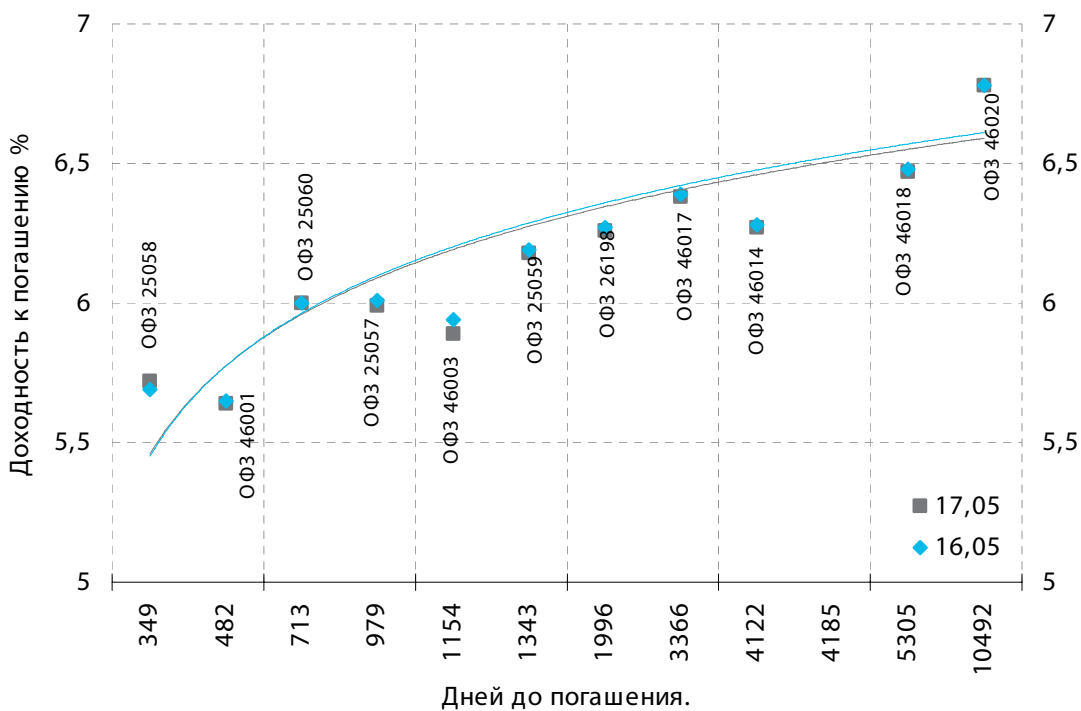
На вторичном рынке облигаций Банка России была совершена одна сделка с выпуском 04001-7 на сумму всего 5 тыс. рублей, доходность - 4,5% годовых.

Выпуск	Цена последн. сделки, % от ном.	Изм-е цены, %	Доходн., % год	Дата погашения	Дней до погашения	Кол-во сделок	Оборот, руб.	НКД, руб.	Размер купона, руб.	Дата выпл. куп.
ОБР 04002	0,00	0,00	0,00	23.06.2009	768	0	0	0	0	0
ОБР 04003	0,00	0,00	4,81	22.09.2009	859	0	0	0	0	0
ОФЗ 25057	103,80	0,05	5,99	20.01.2010	979	5	15 009 480	4,46	18,45	25.07.2007
ОФЗ 25058	100,65	-0,02	5,72	30.04.2008	349	3	10 287 437	2,59	15,71	01.08.2007
ОФЗ 25059	100,20	0,04	6,18	19.01.2011	1343	9	68 624 548	3,68	15,21	25.07.2007
ОФЗ 25060	99,88	0,01	6,00	29.04.2009	713	16	30 209 824	2,38	14,46	01.08.2007
ОФЗ 25061	0,00	0,00	6,08	05.05.2010	1084	0	0	2,38	15,57	08.08.2007
ОФЗ 26176	0,00	0,00	7,57	20.11.2007	187	0	0	9,7	19,95	20.11.2007
ОФЗ 26177	0,00	0,00	0,00	20.11.2008	553	0	0	9,59	19,95	22.11.2007
ОФЗ 26178	0,00	0,00	0,00	20.11.2009	918	0	0	9,54	19,95	23.11.2007
ОФЗ 26198	98,80	0,07	6,26	02.11.2012	1996	6	27 755 205	31,89	60	04.11.2007
ОФЗ 26199	100,00	0,05	6,24	11.07.2012	1882	1	40 000	4,85	15,21	18.07.2007
ОФЗ 27019	0,00	0,00	4,01	18.07.2007	62	0	0	32,87	49,86	18.07.2007
ОФЗ 27020	0,00	0,00	5,52	08.08.2007	83	0	0	27,12	49,86	08.08.2007
ОФЗ 27025	0,00	0,00	4,14	13.06.2007	27	0	0	10,52	14,96	13.06.2007
ОФЗ 27026	100,30	-0,89	6,44	11.03.2009	664	1	1 003 000	12,27	17,45	13.06.2007
ОФЗ 28002	0,00	0,00	2,39	12.03.2008	300	0	0	17,53	49,86	12.09.2007
ОФЗ 28003	0,00	0,00	2,26	16.04.2008	335	0	0	7,94	49,86	17.10.2007
ОФЗ 28004	0,00	0,00	4,96	13.05.2009	727	0	0	0,27	49,86	14.11.2007
ОФЗ 28005	0,00	0,00	4,97	03.06.2009	748	0	0	44,38	49,86	06.06.2007
ОФЗ 46001	0,00	0,00	5,64	10.09.2008	482	0	0	13,15	18,7	13.06.2007
ОФЗ 46002	109,75	0,05	6,10	08.08.2012	1910	1	4 911 317	22,69	44,88	15.08.2007
ОФЗ 46003	110,17	0,10	5,89	14.07.2010	1154	1	545 317	32,87	49,86	18.07.2007
ОФЗ 46005	0,00	0,00	6,95	09.01.2019	4255	0	0	0	0	0
ОФЗ 46010	0,00	0,00	7,21	17.05.2028	7671	0	0	0	0	13.06.2007
ОФЗ 46011	0,00	0,00	6,95	20.08.2025	6670	0	0	0	0	12.09.2007
ОФЗ 46012	0,00	0,00	7,14	05.09.2029	8147	0	0	4,35	7,03	03.10.2007
ОФЗ 46014	109,35	0,05	6,27	29.08.2018	4122	8	11 381 436	15,78	44,88	12.09.2007
ОФЗ 46017	106,58	0,05	6,38	03.08.2016	3366	23	89 825 895	0,23	21,19	15.08.2007
ОФЗ 46018	111,60	0,04	6,47	24.11.2021	5305	16	143 198 203	15,78	22,44	13.06.2007
ОФЗ 46019	59,42	-0,30	6,97	20.03.2019	4325	3	4 305 584	0	0	02.04.2008
ОФЗ 46020	102,90	0,00	6,78	06.02.2036	10492	24	286 405 510	17,39	34,41	15.08.2007
ОФЗ 46021	100,29	0,01	6,43	08.08.2018	4101	13	47 889 957	18,63	39,89	22.08.2007
сделки ОФЗ 48001	104,75	0,19	7,03	31.10.2018	4185	3	50 753 470	38,86	77,29	14.11.2007

**Кривая доходности облигаций 1-го эшелона**



**Кривая доходности государственных облигаций**



## Контактная информация

### «Финансовая корпорация «ОТКРЫТИЕ»

129010, Москва, Протопоповский переулок, д.19/10

Телефон: (095) 232-99-66. Факс: (095) 956-47-00

<http://www.bdopen.ru> e-mail [info@open.ru](mailto:info@open.ru)

### Аналитическое управление Телефон (495) 232-99-66

<b>Халиль Шехмаметьев</b> начальник управления	доб. 1573	<a href="mailto:sha@open.ru">sha@open.ru</a>	<b>Валерий Пивень</b> начальник отдела рыночной аналитики, макроэкономика, международные рынки	доб. 1575	<a href="mailto:valerypiven@open.ru">valerypiven@open.ru</a>
<b>Наталья Мильчакова</b> начальник отдела фундаментального анализа, нефть и газ, потребительский рынок	доб. 1569	<a href="mailto:n.milchakova@open.ru">n.milchakova@open.ru</a>	<b>Александр Афонин</b> рынок облигаций	доб. 1571	<a href="mailto:afonin@open.ru">afonin@open.ru</a>
<b>Кирилл Тищенко</b> телекоммуникации, анализ рынка акций	доб. 1572	<a href="mailto:tkv@open.ru">tkv@open.ru</a>	<b>Ксения Елисеева</b> электроэнергетика	доб. 1570	<a href="mailto:Ksenia.eliseeva@open.ru">Ksenia.eliseeva@open.ru</a>
<b>Сергей Кривохижин</b> металлургия	доб. 1574	<a href="mailto:ksy@open.ru">ksy@open.ru</a>	<b>Гельды Союнов</b> анализ рынка акций	доб. 1618	<a href="mailto:sojunov@open.ru">sojunov@open.ru</a>
<b>Кирилл Таченников</b> транспорт, химия	доб. 1586	<a href="mailto:k.tachennikov@open.ru">k.tachennikov@open.ru</a>			

### Отдел по работе с физическими лицами

#### Телефон (495) 232-99-66

<b>Жанна Тужилова</b>	<a href="mailto:zhanna@open.ru">zhanna@open.ru</a>	<b>Александр Докучаев</b>	<a href="mailto:sales@open.ru">sales@open.ru</a>
<b>Анна Горячева</b>		<b>Михаил Жучков</b>	
<b>Юлия Обухова</b>		<b>Ольга Молчанова</b>	
<b>Екатерина Жиленко</b>		<b>Константин Филимошин</b>	

### Отдел по работе с институциональными клиентами

#### Телефон (495) 229-54-13

<b>Александр Докучаев</b>	<a href="mailto:sales@open.ru">sales@open.ru</a>
<b>Михаил Жучков</b>	
<b>Ольга Молчанова</b>	
<b>Константин Филимошин</b>	

### Представительства

<b>Ижевск</b>	(3412) 901-201	<a href="mailto:izh@open.ru">izh@open.ru</a>	<b>Санкт-Петербург</b>	(812) 329-57-00	<a href="mailto:spb@open.ru">spb@open.ru</a>
<b>Казань</b>	(843) 570-70-90	<a href="mailto:kazan@open.ru">kazan@open.ru</a>	<b>Тверь</b>	(4822) 49-53-99	<a href="mailto:tver@open.ru">tver@open.ru</a>
<b>Красноярск</b>	(3912) 746-000	<a href="mailto:krsk@open.ru">krsk@open.ru</a>	<b>Челябинск</b>	(351) 268-05-50	<a href="mailto:chel@open.ru">chel@open.ru</a>
<b>Самара</b>	(846) 276-44-33	<a href="mailto:samara@open.ru">samara@open.ru</a>	<b>Ростов-на-Дону</b>	(863) 264-90-13	<a href="mailto:rostov@open.ru">rostov@open.ru</a>
<b>Воронеж</b>	(4732) 39-50-92	<a href="mailto:voronezh@open.ru">voronezh@open.ru</a>			

Информация, содержащаяся в данном обзоре, предназначена исключительно для сведения клиентов компании, при этом она носит сугубо информационный характер и не является предложением о покупке или продаже ценных бумаг. Несмотря на то, что сведения, представленные в данном обзоре, были отобраны тщательным образом, «Брокерский дом Открытие» не претендует на полноту и точность предоставленных данных. Кроме того, Компания не берет на себя обязательства регулярно обновлять информацию, которая содержится в обзоре или исправлять возможные неточности. /Аналитический отдел тел 232-9966, mail: [research@open.ru](mailto:research@open.ru).