

Новости

- 15 июня 2007 года третий облигационный заём ОАО «МОИА» объемом 5 млрд. рублей был полностью размещен в день аукциона. Срок обращения облигаций – 2555 дней. По облигациям предусмотрено 14 равных купонных выплат. По итогам аукциона ставка купона установлена на уровне 7,75% годовых.
- 15 июня 2007 года состоялось размещение второго выпуска облигаций Судостроительного банка общей номинальной стоимостью 1 млрд. рублей, превысив предложение на 35%. Весь объем выпуска был размещен в ходе аукциона. Ставка первого купона, определенная эмитентом, составила 9,5%
- 22 июня 2007 года начнется размещение третьего выпуска облигаций ЗАО "Факторинговая компания "Еврокоммерц" общим объемом 3 млрд. рублей.

Корпоративные и муниципальные облигации

В пятницу ситуация на российском рынке рублевых облигаций стабилизировалась. Активность инвесторов была невысокой. Но после опубликования статистических данных, указавших на замедление инфляции в США, цены US Treasuries пошли вверх, котировки российских еврооблигаций тоже немного подросли, что благоприятно отразилось и на внутреннем рынке. Поддержку спросу оказывает стабильная ситуация на денежном рынке. Хотя ставки МБК немного подросли, вследствие начала налоговых выплат, рублевая ликвидность находится на достаточно высоком уровне.

В понедельник резкие падения маловероятны, тенденция к росту цен должна сохраниться, вслед за ростом котировок на внешних рынках. При этом инвесторы уже в понедельник могут высвободить свободные денежные средства под первичные размещения, которые состоятся на этой неделе в объеме более 30 млрд. рублей.

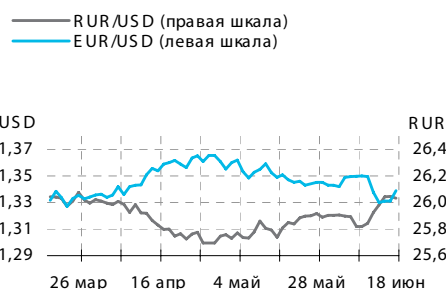
События рынка рублевых облигаций на ближайшие дни

Дата	Выпуск	Купон, Событие	Объем, млн руб
19	НОМОС-БАНК	41,14	123,42
	Новосиб.обл. об. 2005	21,19	52,98
	Респ. Саха (Якутия)	29,92	23,94
	МК Евросервис	33,03	49,55
	ТД КОПЕЙКА обл.01	23,44	28,13
	Марийский НПЗ Финанс	61,83	49,46
	Группа НИТОЛ	4,99	4,99
	Пятерочка Фин. обл.02	46,37	139,11
	ФСК ЕЭС-обл. сер.01	43,88	219,40
	Концерн Ижмаш обл.02	67,56	67,56
	Кедр КБ ЗАО обл.с.02	27,8	27,80
	Криогенмаш – Фин. с.01	55,85	55,85
	Группа НИТОЛ с.02	58,59	128,90
	Натур Продукт – Инвест	53,6	53,60
	ТЕРНА-ФИНАНС	2,49	1,25
	УНИКУМ-ФИНАНС с.01	62,33	62,33
	ЮТэйр-Финанс с.03	51,86	103,72
	Югтранзитсервис обл.	2,49	1,49
	Г. З. Ярославля 31001	22,44	13,46

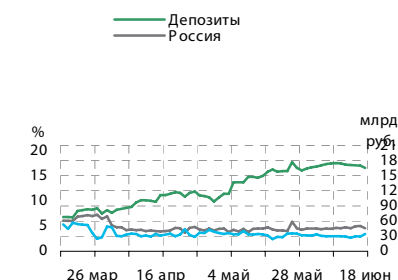
Основные индикаторы

	Значение	изм.
RUR/USD	26,0323	-0,0142
RUR/EUR	34,6698	0,0227
EUR/USD	1,3390	0,0080
изм. б.п.		
RCBI	100,63	-3
MIACR 1 день, %	3,41	49
Москва 39, YTM % год.	6,43	0
RUS 30, YTM % год.	6,15	-3
UST10, YTM % год.	5,17	-6
Остатки на к/с, млрд. руб.		
по России	459,0	-8,27
по Москве	339,8	-7,99
Депозиты банков	1197,2	-0,10
Объем торгов, млн. руб.		
Биржа	2 679	-28,48
РПС	17 244	150,38
ОФЗ	1 508	-304,91

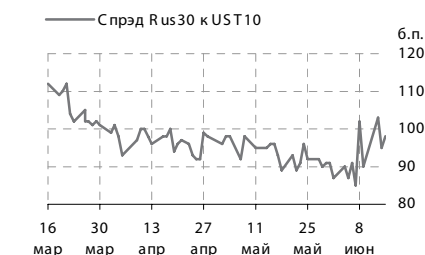
Курсы валют



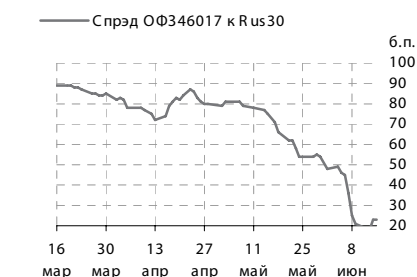
Остатки на к/с, млрд. руб.



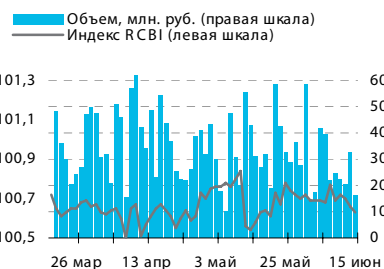
Спрэд Россия 30 и US Treasuries 10



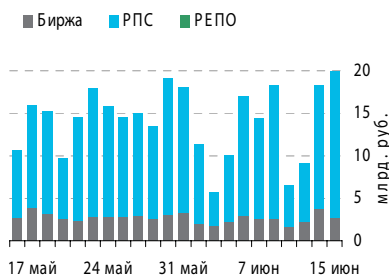
Спрэд ОФЗ 46017 и Россия 30



Индекс корпоративных облигаций ММВБ (RCBI)



Объем торгов на ММВБ, млн. руб.



Ежедневный обзор рынка рублевых облигаций

Корпоративные облигации

Лидеры роста/падения*

	УТМ	Цена закр.	НКД	До погаш.	Оборот, руб.	Кол-во сделок	Измен. цены, %
ДиксиФин-1	10,31	97,5	21,54	1 371	975	1	2,52
АптЗбиб об	9,21	101,6	44,44	746	2 644 000	2	1,60
ОСТ-2об	17,7	99,5	8,63	328	1 877 722	3	1,12
МОСМАРТФ 1	10,02	100,79	17,18	1 763	31 118 900	5	0,79
СМАРТС 03	14,76	99,9	28,2	837	450 869	4	0,65
РМК-ФИН 01	8,51	101	15,82	1 026	2 526 007	2	0,65
ИРКУТ-03об	7,28	104,52	20,35	1 189	1 045	1	0,60
ХолидФин1	10,43	101,13	21,69	1 021	4 497 961	8	0,53
КАРО 01	12,09	100,7	58,56	921	3 353 650	3	0,45
ВлгТлкВТ-4	7,1	102,2	0,66	2 272	5 108 454	4	0,44
	УТМ	Цена закр.	НКД	До погаш.	Оборот, руб.	Кол-во сделок	Измен. цены, %
ДальСвз2об	8,63	101	2,18	1 811	2 157	2	-3,02
НовЧерем 2	13,69	98,6	16,1	312	671 863	3	-1,20
Аркада-02	13,28	100,49	41,57	616	10 832 447	13	-1,18
ИнкомЛада2	12,54	100	9,21	973	49 747 872	14	-0,99
Усть-Луга1	9,35	102	7,87	972	81 600	1	-0,97
Киров.зд1	9,21	100,2	19,91	1 013	14 028 000	1	-0,91
МИА-1об	0	103	9,21	1 924	64 890	3	-0,72
Юниаструм	11,28	100	34,66	613	4 000 000	1	-0,60
БАНАНА-М-1	10,13	100,45	15,1	861	25 113	1	-0,54
РусТекс 2	18,17	95,2	29,39	629	2 966 475	5	-0,52

Лидеры по обороту*

	УТМ	Цена закр.	НКД	До погаш.	Оборот, руб.	Кол-во сделок	Измен. цены, %
СЗТелек4об	7,19	103,54	0,22	1 637	207 132 062	6	0,02
ОМЗ-5 об	7,61	102,65	24,35	1 537	90 359 768	17	0,08
МКБ 02обл	8,9	100,77	2,28	720	65 273 999	25	0,03
РАДИОНЕТ-1	11,71	100,03	33,88	439	57 857 500	8	-0,12
Искитим-02	9,86	101,14	12,67	509	55 587 981	13	-0,06
МагнитФ 02	8,32	100,17	17,3	1 743	55 092 000	5	0,05
ИнкомЛада2	12,54	100	9,21	973	49 747 872	14	-0,99
ГАЗПРОМ А4	6,32	104,82	27,25	971	47 677 304	22	0,15
ГАЗПРОМ А9	7,11	101,24	22,58	2 434	46 714 568	12	0,12
РОСБАНК-1	7,28	100,96	26,16	611	45 021 560	5	0,01

Муниципальные облигации

Лидеры роста/падения*

	УТМ	Цена закр.	НКД	До погаш.	Оборот, руб.	Кол-во сделок	Измен. цены, %
ЛенОбл-3об	7,2	129	0	2 730	665 640	11	0,35
ТомскАдм 1	8,68	100,4	4,57	1 070	6 528 007	3	0,20
Мос.обл.3в	5,26	101	35,26	65	15 626 893	8	0,15
Мос.обл.7в	7,06	105,66	11,18	2 497	6 892 290	6	0,15
МГор44-об	6,47	110,1	47,39	2 931	30 605 556	4	0,12
Удмуртия-1	7,85	100,7	38,19	561	515 991	2	0,10
Астрахань1	8,77	102,1	0,26	916	612 600	1	0,10
ВолгогрОб1	7,98	103,9	57,83	1 098	1 506 600	3	0,09
ТверОбл 05	7,75	100,57	3,05	534	1 660 355	3	0,06
Мос.обл.6в	6,82	107,64	12,82	1 404	5 512 196	4	0,04
	УТМ	Цена закр.	НКД	До погаш.	Оборот, руб.	Кол-во сделок	Измен. цены, %
ИркОбл31-4	8,02	100,01	3,9	1 076	573 807	1	-6,27
МГор41-об	6,36	107	37,26	1 141	43 150 135	3	-0,74
Саха(Якут)	7,35	103,19	12,42	2 127	1 176 366	2	-0,73
ВолгогрОб3	8,16	100,24	5,1	1 069	5 197 949	5	-0,65
ТульскОб 1	7,31	102,6	18,16	744	513 000	1	-0,24
КалужОбл-2	7,99	102,3	2,59	1 536	42 966	3	-0,20
ЯНАО-1 об	6,57	103,8	35,62	415	4 027 440	4	-0,19
Башкорт5об	6,98	102,5	8,13	873	307 503	5	-0,19
Казань06об	7,78	100,83	3,51	806	10 083 000	1	-0,16
НовсибОбл2	7,55	102,65	5,47	167	28 742	1	-0,15

Лидеры по обороту*

	УТМ	Цена закр.	НКД	До погаш.	Оборот, руб.	Кол-во сделок	Измен. цены, %
МГор41-об	6,36	107	37,26	1 141	43 150 135	3	-0,74
МГор44-об	6,47	110,1	47,39	2 931	30 605 556	4	0,12
МГор39-об	6,43	110,2	39,73	2 593	29 671 111	8	-0,05
Мос.обл.3в	5,26	101	35,26	65	15 626 893	8	0,15
ВоронежОбл	7,59	102,74	0,36	183	14 481 900	3	0,04
Казань06об	7,78	100,83	3,51	806	10 083 000	1	-0,16
Мос.обл.7в	7,06	105,66	11,18	2 497	6 892 290	6	0,15
ТомскАдм 1	8,68	100,4	4,57	1 070	6 528 007	3	0,20
Мос.обл.6в	6,82	107,64	12,82	1 404	5 512 196	4	0,04
ВолгогрОб3	8,16	100,24	5,1	1 069	5 197 949	5	-0,65

* - По итогам торгов на ММВБ

Ежедневный обзор рынка рублевых облигаций

Итоги торгов корпоративными и региональными облигациями на ММВБ* (15.06.2007)

	Цена, % от номинала	НКД, руб.	Изм. цены, %	Доходность к погашению, % годовых	Объем торгов, руб.	Погашение	Оферта
Телекоммуникации							
ВлгТлкВТ-3	102,99	2,33	0,01	7,27	9 887 299	30.11.2010	
ДальСвз2об	104,15	2,18	-3,02	8,63	2 157	30.05.2012	02.06.2010
СибТлк-6об	100,70	18,28	0	7,38	0	16.09.2010	18.09.2008
УрСИ сер07	101,60	20,02	0	7,54	0	13.03.2012	17.03.2009
ЦентрТел-4	112,90	44,24	0,16	7,34	6 164 514	21.08.2009	
ЮТК-03 об.	101,15	20,01	-0,2	7,89	2 019	10.10.2009	09.10.2007
ЮТК-04 об.	104,20	0,41	-0,05	7,64	340 926	09.12.2009	
Банки							
ГазпромБ 1	100,55	26,07	-0,4	7,17	15 035	27.01.2011	
КИТФинБанк	103,01	49,32	0	8	0	18.12.2008	
МКБ 02обл	100,77	2,28	0,03	8,9	65 273 999	04.06.2009	06.12.2007
НОМОС 7в	100,23	40,23	0	7,93	0	16.06.2009	18.12.2007
РосселхБ 2	102,40	4,95	0	7,29	0	16.02.2011	
РусСтанд-3	100,14	26,24	0	7,67	0	22.08.2007	
УРСАБанк 2	100,05	0,00	0	7,78	0	12.12.2008	
УРСАБанк 3	100,75	2,10	-0,05	9,41	40 280 000	04.06.2009	
Нефть и газ							
ГАЗПРОМ А4	104,66	27,25	0,15	6,32	47 677 304	10.02.2010	
ГАЗПРОМ А5	100,80	13,71	-0,33	6,11	181 851	09.10.2007	
ГАЗПРОМ А6	101,73	24,18	0	6,16	0	06.08.2009	
Лукойл2обл	101,50	4,77	-0,3	6,82	6 113 274	17.11.2009	
НГК ИТЕРА	100,80	2,14	-0,05	8,28	1 271 325	07.12.2007	
РуссНефть1	80,30	0,00	-0,36	27,98	18 391 646	10.12.2010	12.12.2008
Удмнефтпр	100,93	3,64	-0,33	9,28	100 600	01.09.2008	
Торговля							
АптЗбиб об	100,00	44,44	1,6	9,21	2 644 000	30.06.2009	
ДиксиФин-1	95,10	21,54	2,52	10,31	975	17.03.2011	
Евросеть-2	99,90	2,81	0,1	10,5	4 135 000	02.06.2009	04.12.2007
КОПЕЙКА 02	99,95	5,48	0,05	8,99	1 000	15.02.2012	18.02.2009
МонеткаФ-1	100,20	8,50	0	10,41	0	14.05.2009	15.11.2007
ПятерочФ 2	104,35	45,35	0	8,01	0	14.12.2010	
ПятерочФ 2	104,05	37,96	0	8,13	9 885 580	14.12.2010	
Металлургия							
Амурмет-01	101,94	28,46	0	8,72	0	26.02.2009	
Инпром 02	100,40	43,39	-0,15	7,93	4 011 002	15.07.2010	19.07.2007
Мечел 2об	103,05	40,73	0	7,38	0	12.06.2013	16.06.2010
РусАлФ-Зв	100,40	16,96	0	6,97	0	21.09.2008	
ТМК-03 обл	100,50	25,05	0	7,29	0	15.02.2011	19.02.2008
ЧТПЗ 01об	102,06	46,07	0	7,48	0	16.06.2010	18.06.2008
ЧТПЗ 01об	102,54	42,16	-0,04	7,9	5 970 349	16.06.2010	18.06.2008
Машиностроение							
АВТОВАЗ об	97,00	3,32	0	3,69	0	13.08.2008	
ГАЗФин 01	100,55	28,38	0	7,74	0	08.02.2011	12.02.2008
ИРКУТ-03об	103,90	20,35	0,6	7,28	1 045	16.09.2010	
ОМЗ - 4 об	87,50	0,00	0	8,15	0	26.02.2009	
ПромТр01об	100,15	43,27	-0,1	9,92	9 366 773	03.07.2008	
УралВагЗФ2	100,20	18,44	0	8,77	0	05.10.2010	03.10.2007
Энергетика							
БашкирэнЗв	100,65	17,51	0	8,14	0	09.03.2011	19.03.2009
ГидроОГК-1	102,95	36,17	0,05	7,36	16 933 144	29.06.2011	
Ленэнерго2	102,40	31,12	0,2	8,01	19 494 000	27.01.2012	
Мосэнерго2	101,95	22,22	-0,2	7,33	3 623 738	18.02.2016	23.02.2012
ФСК ЕЭС-02	103,70	38,65	0	6,99	0	22.06.2010	
ФСК ЕЭС-03	100,70	0,00	0	6,71	0	12.12.2008	
Муниципальные							
КалужОбл-2	102,50	2,59	-0,2	7,99	42 966	29.08.2011	
ЛипецкОбл4	101,35	31,15	0	7,6	0	19.07.2011	
МГорЗ9-об	110,20	39,73	-0,05	6,43	29 671 111	21.07.2014	
МГор44-об	109,97	47,39	0,12	6,47	30 605 556	24.06.2015	
Мос.обл.4в	108,12	15,67	-0,11	6,54	5 400	21.04.2009	
Мос.обл.5в	106,35	15,00	0	6,52	0	30.03.2010	
Мос.обл.6в	107,60	12,82	0,04	6,82	5 512 196	19.04.2011	
НовсиБО-05	101,62	20,26	0	7,19	0	15.12.2009	
СамарОбл 3	102,55	6,04	-0,1	7,1	184 410	11.08.2011	

* - наиболее ликвидными выпусками.

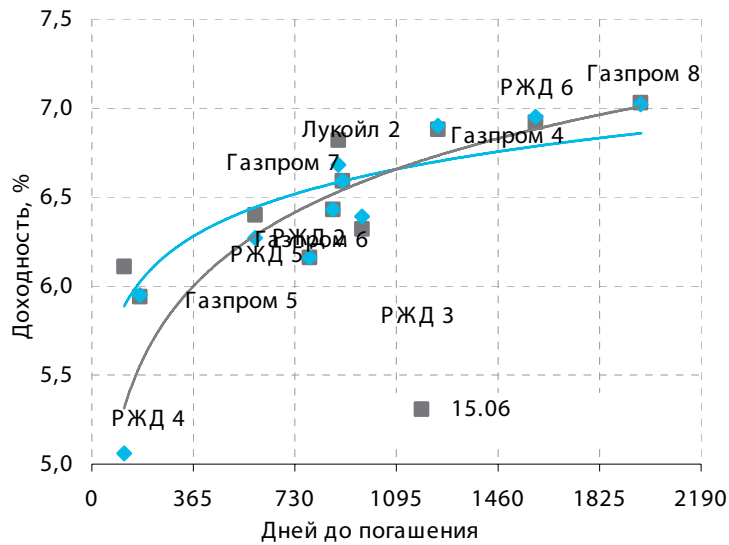
Ежедневный обзор рынка рублевых облигаций

Государственные облигации

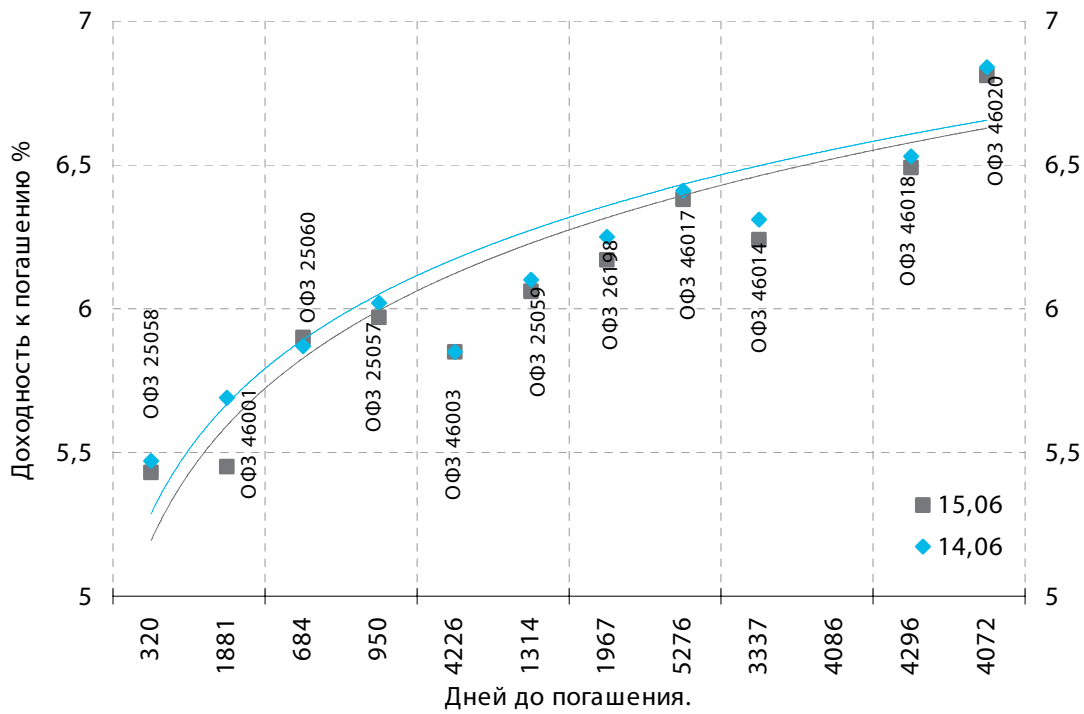
Котировки ОФЗ в пятницу продолжили движение вверх вслед за динамикой внешних рынков. В течение дня рынок ОФЗ был достаточно спокойным. Это продолжалось до выхода американских статданных, которые вместе с внешними рынками подвигли сектор рублевых госбумаг к росту цен. Средневзвешенная цена ОФЗ 46020 с погашением в 2036 году выросла на 0,04 процентного пункта и составила 102,33% от номинала при объеме торгов 172,176 млн рублей. Выпуск ОФЗ 46018 с погашением 2021 году подорожал на 0,08 процентного пункта - до 111,29% от номинала, объем сделок - 278,875 млн рублей. Лидером по объему стала серия 25058 с погашением в 2008 году, котировки которой выросли на 0,01 процентного пункта - до 100,83% от номинала, объем составил 525,612 млн рублей. Суммарный объем торгов на вторичном рынке ОФЗ 15 июня составил 1 млрд 508,090 млн рублей против 1 млрд 813,998 млн рублей в предыдущий торговый день. В пятницу Центробанк провел аукцион по продаже новых серий ОБР 04002-7 с погашением 15 января 2008 года с объемом предложения 350 млрд рублей по номиналу. Спрос был на уровне выше среднего, всего на аукционе были проданы бумаги на общую сумму 220 млрд 726,397 млн рублей по номиналу. Средневзвешенная цена составила 98,7653% от номинала, что соответствует доходности 4,61%.

Выпуск	Цена последн. сделки, % от ном.	Изм-е цены, %	Доходн., % год	Дата погашения	Дней до погашения	Кол-во сделок	Оборот, руб.	НКД, руб.	Размер купона, руб.	Дата выпл. куп.
ОБР 04002	0	0	0	23.06.2009	739	0	0	0	0	0
ОБР 04003	0	0	0,05	22.09.2009	830	0	0	0	0	0
ОФЗ 25057	103,73	0,11	5,97	20.01.2010	950	3	1659550	10,34	18,45	25.07.2007
ОФЗ 25058	100,83	0,01	5,43	30.04.2008	320	20	525612201	7,6	15,71	01.08.2007
ОФЗ 25059	100,57	0,05	6,06	19.01.2011	1314	6	60309000	8,52	15,21	25.07.2007
ОФЗ 25060	100,05	-0,17	5,9	29.04.2009	684	5	159147886	6,99	14,46	01.08.2007
ОФЗ 25061	99,9	0,1	5,97	05.05.2010	1055	3	25655654	6,99	15,57	08.08.2007
ОФЗ 26176	0	0	8,62	20.11.2007	158	0	0	11,29	19,95	20.11.2007
ОФЗ 26177	0	0	0	20.11.2008	524	0	0	11,18	19,95	22.11.2007
ОФЗ 26178	0	0	0	20.11.2009	889	0	0	11,13	19,95	23.11.2007
ОФЗ 26198	99,1893	0,19	6,17	02.11.2012	1967	9	60761345	36,66	60	04.11.2007
ОФЗ 26199	100,25	0,1	6,18	11.07.2012	1853	4	2043087	9,69	15,21	18.07.2007
ОФЗ 27019	0	0	5,47	18.07.2007	33	0	0	40,82	49,86	18.07.2007
ОФЗ 27020	0	0	5,85	08.08.2007	54	0	0	35,07	49,86	08.08.2007
ОФЗ 27025				13.06.2007	-2					
ОФЗ 27026	0	0	5,8	11.03.2009	635	0	0	0,38	17,45	12.09.2007
ОФЗ 28002	0	0	1,62	12.03.2008	271	0	0	25,48	49,86	12.09.2007
ОФЗ 28003	0	0	1,56	16.04.2008	306	0	0	15,89	49,86	17.10.2007
ОФЗ 28004	0	0	4,76	13.05.2009	698	0	0	8,22	49,86	14.11.2007
ОФЗ 28005	0	0	5,99	03.06.2009	719	0	0	2,47	49,86	05.12.2007
ОФЗ 46001	103,35	0,05	5,45	10.09.2008	453	11	29876864	0,41	18,7	12.09.2007
ОФЗ 46002	109,7	0,18	6,07	08.08.2012	1881	1	263280	29,84	44,88	15.08.2007
ОФЗ 46003	0	0	5,85	14.07.2010	1125	0	0	40,82	49,86	18.07.2007
ОФЗ 46005	0	0	6,83	09.01.2019	4226	0	0	0	0	0
ОФЗ 46010	0	0	7,25	17.05.2028	7642	0	0	0	0	11.06.2008
ОФЗ 46011	0	0	7	20.08.2025	6641	0	0	0	0	12.09.2007
ОФЗ 46012	0	0	7,18	05.09.2029	8118	0	0	4,91	7,03	03.10.2007
ОФЗ 46014	109,34	0,13	6,24	29.08.2018	4093	13	40337231	22,93	44,88	12.09.2007
ОФЗ 46017	106,4	-0,07	6,38	03.08.2016	3337	12	80940628	6,99	21,19	15.08.2007
ОФЗ 46018	111,3	0,09	6,49	24.11.2021	5276	27	278875158	0,49	22,44	12.09.2007
ОФЗ 46019	59,72	0,03	6,97	20.03.2019	4296	3	5966097	0	0	02.04.2008
ОФЗ 46020	102,5	0,18	6,81	06.02.2036	10463	24	172176301	22,88	34,41	15.08.2007
ОФЗ 46021	100,4	0,07	6,4	08.08.2018	4072	11	64465583	24,99	39,89	22.08.2007
ОФЗ 48001	0	0	7,1	31.10.2018	4156	0	0	45,02	77,29	14.11.2007

Кривая доходности облигаций 1-го эшелона



Кривая доходности государственных облигаций



Контактная информация

«Финансовая корпорация «ОТКРЫТИЕ»

129010, Москва, Протопоповский переулок, д.19/10

Телефон: (095) 232-99-66. Факс: (095) 956-47-00

<http://www.bdopen.ru> e-mail info@open.ru

Аналитическое управление Телефон (495) 232-99-66

Халиль Шехмаметьев начальник управления	доб. 1573	sha@open.ru	Валерий Пивень начальник отдела рыночной аналитики, макроэкономика, международные рынки	доб. 1575	valerypiven@open.ru
Наталья Мильчакова начальник отдела фундаментального анализа, нефть и газ, потребительский рынок	доб. 1569	n.milchakova@open.ru	Александр Афонин рынок облигаций	доб. 1571	afonin@open.ru
Кирилл Тищенко телекоммуникации, анализ рынка акций	доб. 1572	tkv@open.ru	Ксения Елисеева электроэнергетика	доб. 1570	Ksenia.eliseeva@open.ru
Сергей Кривохижин металлургия	доб. 1574	ksy@open.ru	Гельды Союнов анализ рынка акций	доб. 1618	sojunov@open.ru
Кирилл Таченников транспорт, химия	доб. 1586	k.tachennikov@open.ru			

Отдел по работе с физическими лицами

Телефон (495) 232-99-66

Жанна Тужилова	zhanna@open.ru	Александр Докучаев	sales@open.ru
Анна Горячева		Михаил Жучков	
Юлия Обухова		Ольга Молчанова	
Екатерина Жиленко		Константин Филимошин	

Отдел по работе с институциональными клиентами

Телефон (495) 229-54-13

Александр Докучаев	sales@open.ru
Михаил Жучков	
Ольга Молчанова	
Константин Филимошин	

Представительства

Ижевск	(3412) 901-201	izh@open.ru	Санкт-Петербург	(812) 329-57-00	spb@open.ru
Казань	(843) 570-70-90	kazan@open.ru	Тверь	(4822) 49-53-99	tver@open.ru
Красноярск	(3912) 746-000	krsk@open.ru	Челябинск	(351) 268-05-50	chel@open.ru
Самара	(846) 276-44-33	samara@open.ru	Ростов-на-Дону	(863) 264-90-13	rostov@open.ru
Воронеж	(4732) 39-50-92	voronezh@open.ru			

Информация, содержащаяся в данном обзоре, предназначена исключительно для сведения клиентов компании, при этом она носит сугубо информационный характер и не является предложением о покупке или продаже ценных бумаг. Несмотря на то, что сведения, представленные в данном обзоре, были отобраны тщательным образом, «Брокерский дом Открытие» не претендует на полноту и точность предоставленных данных. Кроме того, Компания не берет на себя обязательства регулярно обновлять информацию, которая содержится в обзоре или исправлять возможные неточности. /Аналитический отдел тел 232-9966, mail: research@open.ru.