

**Новости**

- ОАО "Пермский Моторный Завод" учтало ставку по пятому восьмому купонам облигаций в размере 9,9% годовых. Таким образом, размер дохода, подлежащего выплате по всем облигациям выпуска по каждому из купонов составляет 29 616 000 руб. или 24,68 руб. по одной облигации номинальной стоимостью 1 тыс. руб.
- Размещение облигационного займа ЗАО "Центральное управление недвижимости ЛенСпецСМУ" серии 02 начнется 26 июля 2006 года. Всего по открытой подписке эмитент планирует разместить 1,5 млн. облигаций номинальной стоимостью 1000 руб. Срок обращения займа 1274 дня. Общий объем выпуска составляет 1,5 млрд. руб.
- ОАО "АИЖК" выплатило купонный доход по облигациям серии А6, А3, А5. По 2-му купону облигаций серии А6 общий объем выплат составил 46,125 млн. руб. По 6-му купону облигаций серии А3 общий размер выплат составил 52,740 млн. руб. По 2-му купону облигаций серии А5 общий объем выплат составил 40,304 млн. руб.
- ООО "Хоум Кредит энд Финанс Банк" (ХКФ банк) выпустит облигации 4-й серии объемом 3 млрд. рублей. Срок обращения бумаг - 1820 дней.

**Корпоративные и муниципальные облигации**

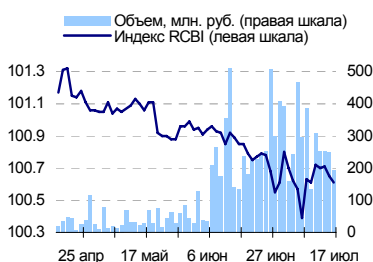
В понедельник котировки рублевых облигаций преимущественно снижались. Давление на рынок рублевых бумаг оказывала негативная обстановка на внешних рынках, где бумаги стран развивающихся рынков в основном снижались. В то же время доллар США продолжил укрепляться, что привело к его росту до 26,99 руб/\$. Единственным фактором, способным оказать поддержку рынку стала обстановка на денежном рынке. Несмотря на проведение налоговых выплат, ставки по межбанковским кредитам опустились до минимальных уровней на фоне существенного повышения рублевой ликвидности в банковской системе. Объем торгов по корпоративным и муниципальным бумагам в понедельник снизился и составил 2,9 млрд. рублей против 4,4 млрд. руб. днем ранее.

В ходе сегодняшних торгов котировки рублевых облигаций существенно не изменятся. Рынок будет подвержен влиянию неоднозначных факторов. С одной стороны благоприятная обстановка на межбанковском рынке окажет поддержку рынку, с другой - ухудшение конъюнктуры внешних рынков и ослабление рубля по отношению к доллару будет оказывать негативное влияние на котировки рублевых бумаг.

**События рынка рублевых облигаций на ближайшие дни**

Выпуск	Событие
<b>18</b> ЛОКО-Банк 1	Выплата по 3-му купону Ставка купона: 11.5% годовых
Уфа 25003	Выплата по 6-му купону Ставка купона: 10.03% годовых
	Погашение облигаций
Кора УК 1	Размещение на ММВБ облигаций

**Индекс корпоративных облигаций ММВБ (RCBI)**



**Ближайшие оферты и погашения**

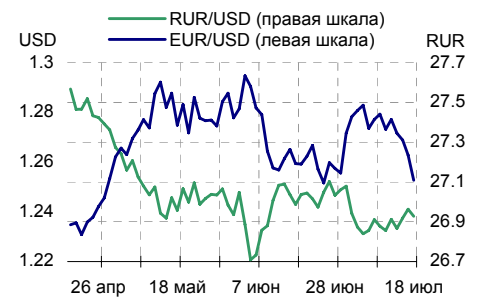
Бумага	Доход	Цена	НКД	Дней до погашения/оферты
Казань01об	6.95	100.08	24.16	7
ПМЗ 01	9.95	100.00	20.99	11
Томск.об-1	11.00	100.25	50.63	13
НовсибОбл1	10.90	100.20	28.11	13
НЛК 01	13.80	99.90	52.49	20
СатурнИн-1	8.90	100.37	65.75	22
СанИнтБрюф	7.29	100.50	53.07	32
ВинапИнв-1	13.37	100.00	54.29	32
ЦНТ-01 обл	9.25	100.75	22.36	39
Миракс 01	6.87	100.60	48.63	39

*Курсив – оферта.*

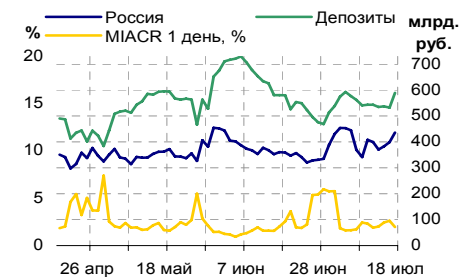
**Основные индикаторы**

	Значение	изм.
RUR/USD	26.9277	-0.0354
RUR/EUR	34.0151	-0.1337
EUR/USD	1.2527	-0.0101
изм. б.п.		
RCBI	100.61	-4
MIACR 1 день, %	1.96	-67
Москва 39, YTM % год.	7.21	0
RUS30, YTM % год.	6.29	0
UST10, YTM % год.	5.07	0
<b>Остатки на к/с, млрд. руб.</b>		
по России	435.9	9.19
по Москве	332.8	12.20
Депозиты банков	153.1	15.11
<b>Объем торгов, млн. руб.</b>		
Биржа	733	-10.94
РПС	2 179	-38.77
РЕПО	0	0.00
ОФЗ	1 562	286.63

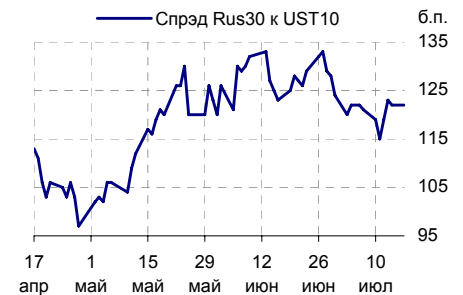
**Курсы валют**



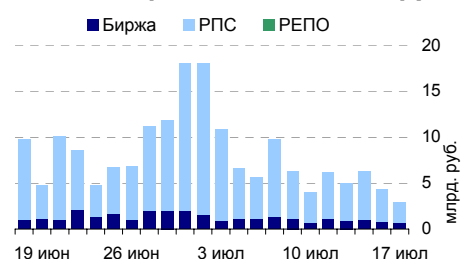
**Остатки на к/с, млрд. руб.**



**Спрэд Россия 30 и US Treasuries 10**



**Объем торгов на ММВБ, млн. руб.**



## Ежедневный обзор рынка рублевых облигаций

### Корпоративные облигации

#### Лидеры роста/падения\*

	YTM	Цена закр.	НКД	До погаш.	Оборот, руб.	Кол-во сделок	Измен. цены, %
Мособлгаз1	9.31	102.25	7.36	888	2 040 000	2	0.64
ОМЗ - 4 об	4.31	101.2	53.49	955	1 237 791	4	0.60
МКШВ-01	11.68	102.1	31.73	286	530 920	1	0.59
КОПЕЙКА 02	9.5	98.9	12.87	2 039	19 770 000	4	0.51
РЖД-04обл	6.28	100.35	5.78	332	802 800	1	0.35
Топкнига-1	10.07	100.8	49.13	934	1 240 598	2	0.35
ДиксиФин-1	9.8	98.8	29.4	1 704	988	1	0.30
Искитим-01	11.61	102.38	10.59	160	3 634 290	11	0.27
СМАРТС 03	12.51	100.35	40.18	1 170	8 126 850	3	0.25
МегаФон3об	7.48	103.05	22.81	638	2 747 252	15	0.24
	YTM	Цена закр.	НКД	До погаш.	Оборот, руб.	Кол-во сделок	Измен. цены, %
Дорогобуж1	10.1	100	8.95	695	164 000	1	-1.19
РосселхБ 2	8.15	99.75	11.61	1 675	1 995 000	2	-0.65
РусТекс 3	14.38	97.81	27.29	1 191	15 445 154	21	-0.59
РЖД-05обл	7.5	98.42	31.43	920	9 842	1	-0.59
МартаФин 2	13.35	99	12.88	1 238	3 012 502	5	-0.53
Пересвет-1	14.58	104	6.23	442	17 841 099	13	-0.45
Евросервис	14.04	100.25	10.36	519	2 320 450	2	-0.45
НОВАТЭК1об	7.98	100.55	11.85	136	3 018 500	12	-0.43
АИЖК 5об	7.69	99.4	0.4	2 282	397 600	1	-0.39
РусАлФ-3в	8.01	98.7	23.28	797	1 974 000	11	-0.35

#### Лидеры по обороту\*

	YTM	Цена закр.	НКД	До погаш.	Оборот, руб.	Кол-во сделок	Измен. цены, %
Спартак ТД	13.72	100.49	67.78	555	30 147 000	12	-0.01
ГазпромБ 1	8.01	97.17	32.1	1 655	20 405 943	19	-0.18
Оргрэсбанк	8.49	100.9	43.56	939	20 170 000	2	0.00
КОПЕЙКА 02	9.5	98.9	12.87	2 039	19 770 000	4	0.51
ЧТПЗ 01об	8.39	102.22	6.77	1 430	18 385 782	7	0.02
ТалостоФ-1	10.23	100	35.34	963	18 000 000	10	0.00
Пересвет-1	14.58	104	6.23	442	17 841 099	13	-0.45
РусТекс 3	14.38	97.81	27.29	1 191	15 445 154	21	-0.59
ЛСР 01 обл	11.21	100.02	34.96	612	15 151 030	5	-0.08
СевКаб 02	11.98	100	11.03	865	15 001 001	4	0.10

### Муниципальные облигации

#### Лидеры роста/падения\*

	YTM	Цена закр.	НКД	До погаш.	Оборот, руб.	Кол-во сделок	Измен. цены, %
Брянск	8.2	101.33	36.82	86	1 013 300	1	0.53
ТверОбл об	8.42	103	24.54	129	515 100	2	0.49
КОМИ 5в об	6.87	109	8.82	525	3 316 816	3	0.12
ТульскОб 1	8.34	101.05	4.19	1 077	9 097 530	2	0.05
Якут-06 об	7.57	107.49	16.44	1 396	2 149 800	1	0.04
НовсиОбл1	5.82	100.21	29.59	10	34 005	2	0.04
НовсиБО-05	8.12	101	6.66	1 247	11 106 991	3	0.00
МГор41-об	6.96	107.75	46.03	1 474	5 387 500	1	0.00
КОМИ 7в об	8.14	106.5	18.08	2 685	549 540	11	0.00
Барнаул 01	9.28	101.6	11.4	150	508 000	10	0.00
	YTM	Цена закр.	НКД	До погаш.	Оборот, руб.	Кол-во сделок	Измен. цены, %
ЯрОбл-04	8.05	106.3	16.27	1 044	3 055 120	5	-1.48
ВолгогрОбл	8.39	105.35	10.51	1 060	2 505 563	3	-0.80
МГор36-об	6.63	107.65	8.49	883	2 162	2	-0.60
МГор31-об	6.46	103	15.89	307	10 300	1	-0.19
Мос.обл.5в	7.37	106.91	21.37	1 352	8 823 075	2	-0.18
МГор44-об	7.18	108	6.3	3 264	60 492 779	7	-0.09
ВолгогрОб1	8.39	106.35	8.21	1 431	5 606 772	1	-0.09
ВоронежОб3	8.42	107.4	3.93	1 806	3 565 072	2	-0.05
Удмуртия-1	8.03	100.7	4.49	894	604 250	11	-0.05
Мос.обл.6в	7.62	105.96	20.47	1 737	2 861 600	2	-0.04

#### Лидеры по обороту\*

	YTM	Цена закр.	НКД	До погаш.	Оборот, руб.	Кол-во сделок	Измен. цены, %
МГор44-об	7.18	108	6.3	3 264	60 492 779	7	-0.09
НовсиБО-05	8.12	101	6.66	1 247	11 106 991	3	0.00
Новсиб 2об	7.56	101.77	13.48	143	10 508 380	8	-0.03
ТульскОб 1	8.34	101.05	4.19	1 077	9 097 530	2	0.05
Мос.обл.5в	7.37	106.91	21.37	1 352	8 823 075	2	-0.18
ВолгогрОб1	8.39	106.35	8.21	1 431	5 606 772	1	-0.09
МГор41-об	6.96	107.75	46.03	1 474	5 387 500	1	0.00
ВоронежОб3	8.42	107.4	3.93	1 806	3 565 072	2	-0.05
КОМИ 5в об	6.87	109	8.82	525	3 316 816	3	0.12
ЯрОбл-04	8.05	106.3	16.27	1 044	3 055 120	5	-1.48

\* - По итогам торгов на ММВБ

**Ежедневный обзор рынка рублевых облигаций**
**Итоги торгов корпоративными и региональными облигациями на ММВБ\* (17.07.2006)**

	Цена, % от номинала	НКД, руб.	Изм. цены, %	Доходность к погашению, % годовых	Объем торгов, руб.	Кол-во сделок	Погашение
<b>Телекоммуникации</b>							
СЗТелекЗоб	102.40	11.66	0	7.88	0	0	24.02.2011
СМАРТС 03	100.10	40.18	0.25	12.51	8 126 850	3	29.09.2009
Таттелеком	103.00	22.19	0	8.1	0	0	06.05.2007
УралСвзИнб	100.08	70.66	0	0	0	0	18.07.2006
ЦентрТел-3	100.72	41.28	0.08	7.35	9 275 608	4	15.09.2006
ЦентрТел-4	112.49	56.71	0.02	-1	2 697 105	4	21.08.2009
ЮТК-02 об.	100.95	45.74	0	8.9	0	0	07.02.2007
ЮТК-03 об.	101.45	29.86	0.15	9.69	6 086 720	3	10.10.2009
<b>Банки</b>							
Зенит 1обл	100.05	25.21	0	8.05	0	0	24.03.2007
РОСБАНК-1	101.25	39.03	0	7.12	8 098 688	2	15.02.2009
РусСтанд-3	100.00	33.37	0	8.43	0	0	22.08.2007
ХКФ Банк-2	99.90	14.44	0	8.79	1 498 500	1	11.05.2010
<b>Добывающие</b>							
ГАЗПРОМ А3	100.85	38.89	0	6.48	0	0	18.01.2007
ГАЗПРОМ А5	101.00	20.14	0	6.82	0	0	09.10.2007
ГАЗПРОМ А6	99.70	30.08	-0.2	7.26	10 082 860	6	06.08.2009
Лукойл2обл	100.80	10.92	0.02	7.09	9 367 232	8	17.11.2009
НГК ИТЕРА	101.20	10.68	-0.2	9.16	2 041 190	2	07.12.2007
<b>Легкая промышленность</b>							
Балтимор01	98.60	1.15	0	11.94	0	0	05.09.2006
КрВост-Инв	101.30	45.05	0	9.44	0	0	25.02.2007
ОГО-агро-1	101.60	31.04	-0.05	13.35	1 122 128	2	22.04.2007
РусТекстил	101.20	64.38	0.2	9.48	9 674 051	28	12.09.2006
СанИнтБрюФ	100.50	54.49	0	6.52	0	0	15.08.2006
<b>Металлургия</b>							
Мечел ТД-1	90.00	4.67	0	9.74	0	0	12.06.2009
МечелСГ1об	100.05	7.99	0	5.53	0	0	22.11.2007
ОМК 1 об	101.88	9.83	-0.2	8.39	509 437	3	12.06.2008
РусАлФ-2в	100.80	12.71	0	7.11	0	0	20.05.2007
ТЧМ 02обл.	100.10	12.02	0	9.64	3 953 950	1	02.12.2007
ЧТПЗ 01об	102.20	6.77	0.02	8.39	18 385 782	7	16.06.2010
<b>Машиностроение</b>							
АВТОВАЗ об	100.90	38.31	-0.02	7.62	3 908 659	7	13.08.2008
ИжАвто-01	99.00	36.35	0	12.65	3 401 540	5	14.03.2007
МиГ-Ф обл.	100.90	11.51	0	9.62	0	0	03.06.2009
ОМЗ - 4 об	100.60	53.49	0.6	4.31	1 237 791	4	26.02.2009
<b>Энергетика</b>							
Башкирэн2в	101.00	37.48	0	7.89	0	0	22.02.2007
Ленэнерго01	100.85	24.71	-0.15	9.44	2 015 007	1	19.04.2007
СвердлЭн-1	100.70	39.41	0	9.5	0	0	01.03.2007
ФСК ЕЭС-01	102.80	6.51	-0.1	6.88	247 504	2	18.12.2007
<b>Муниципальные</b>							
КОМИ 7в об	106.50	18.08	0	8.14	549 540	11	22.11.2013
ЛенОбл-3об	128.20	11.47	0	7.79	0	0	05.12.2014
МГор39-об	108.00	48.49	0	7.21	0	0	21.07.2014
Мос.обл.4в	110.15	25.01	0	7.11	0	0	21.04.2009
Мос.обл.5в	107.10	21.37	-0.18	7.37	8 823 075	2	30.03.2010
НижгорОбл1	103.00	24.25	0	1.53	0	0	01.11.2006
Новсиб 2об	101.80	13.48	-0.03	7.56	10 508 380	8	07.12.2006
НовсибОбл2	107.50	16.76	0	7.7	0	0	29.11.2007
ЯрОбл-03	101.40	13.81	0	7.78	0	0	17.11.2006

\* - наиболее ликвидными выпусками.

## Ежедневный обзор рынка рублевых облигаций

### Государственные облигации

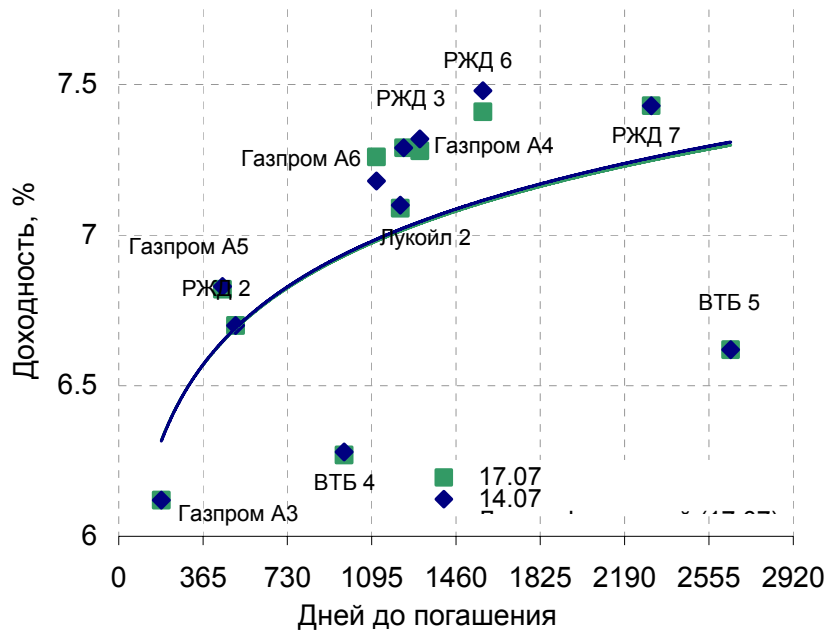
В понедельник цены большинства выпусков ОФЗ незначительно снизились на фоне существенного повышения активности участников рынка. Цены рублевых гособлигаций снижались вслед за российскими еврооблигациями, которые отреагировали небольшим снижением цен на ряд негативных новостей. Объем сделок составил 1,56 млрд. рублей, из которых 776 млн. рублей пришлось на ОФЗ серии 46014, днем ранее объем торгов составил 404 млн. рублей.

Сегодня на рынке ОФЗ цены продолжают снижаться, что станет реакцией на ухудшение обстановки на внешних рынках и ослабление рубля по отношению к доллару США.

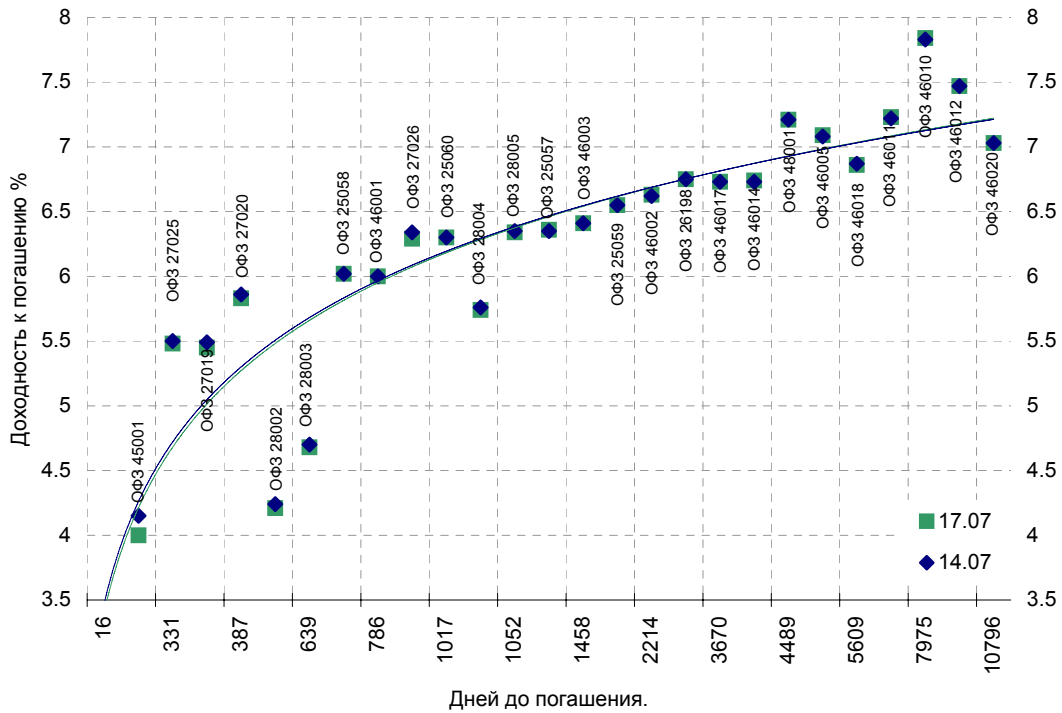
Выпуск	Цена последн. сделки, % от. ном.	Изм-е цены, %	Доходн., % год	Дата погашения	Дней до погашения	Кол-во сделок	Оборот, руб.	НКД, руб.	Размер купона, руб.	Дата выпл. куп., ггггммдд
ОБР 04002	0.00	0.00	4.20	23.06.2009	1072	0	0	0	0	0
ОБР 04003	0.00	0.00	4.75	22.09.2009	1163	0	0	0	0	0
ОФЗ 25057	103.72	-0.03	6.36	20.01.2010	1283	7	155 438 510	16.63	18.45	0
ОФЗ 25058	100.69	-0.01	6.02	30.04.2008	653	6	36 244 000	12.95	15.71	0
ОФЗ 25059	98.85	-0.02	6.55	19.01.2011	1647	13	150 576 763	13.71	15.21	0
ОФЗ 25060	99.10	0.00	6.30	29.04.2009	1017	1	1 058 388	11.92	14.46	0
ОФЗ 26175	0.00	0.00	5.70	20.11.2006	126	0	0	13.04	19.95	0
ОФЗ 26176	0.00	0.00	0.00	20.11.2007	491	0	0	12.99	19.95	0
ОФЗ 26177	0.00	0.00	0.00	20.11.2008	857	0	0	12.88	19.95	0
ОФЗ 26178	0.00	0.00	0.00	20.11.2009	1222	0	0	12.83	19.95	0
ОФЗ 26198	0.00	0.00	6.75	02.11.2012	2300	0	0	41.92	60	0
ОФЗ 27019	0.00	0.00	5.45	18.07.2007	366	0	0	49.31	49.86	0
ОФЗ 27020	0.00	0.00	5.83	08.08.2007	387	0	0	43.56	49.86	0
ОФЗ 27025	100.95	0.00	5.48	13.06.2007	331	1	4 038 000	6.33	17.45	0
ОФЗ 27026	101.40	0.10	6.29	11.03.2009	968	1	288 990	6.78	18.7	0
ОФЗ 28002	0.00	0.00	4.21	12.03.2008	604	0	0	33.97	49.86	0
ОФЗ 28003	0.00	0.00	4.68	16.04.2008	639	0	0	24.38	49.86	0
ОФЗ 28004	0.00	0.00	5.74	13.05.2009	1031	0	0	16.71	49.86	0
ОФЗ 28005	0.00	0.00	6.34	03.06.2009	1052	0	0	10.96	49.86	0
ОФЗ 45001	0.00	0.00	4.00	15.11.2006	121	0	0	4.18	6.23	0
ОФЗ 45002	0.00	0.00	0.00	02.08.2006	16	0	0	13.64	14.96	0
ОФЗ 46001	105.49	-0.03	6.00	10.09.2008	786	12	89 463 371	9.04	24.93	0
ОФЗ 46002	109.35	-0.05	6.63	08.08.2012	2214	2	10 954 683	41.64	49.86	0
ОФЗ 46003	111.40	0.00	6.41	14.07.2010	1458	6	133 898 120	49.31	49.86	0
ОФЗ 46005	44.60	-0.02	7.09	09.01.2019	4559	11	2 682 000	0	0	0
ОФЗ 46010	0.00	0.00	7.84	17.05.2028	7975	0	0	0	0	0
ОФЗ 46011	0.00	0.00	7.23	20.08.2025	6974	0	0	0	0	0
ОФЗ 46012	0.00	0.00	7.47	05.09.2029	8451	0	0	9.46	12.08	0
ОФЗ 46014	108.55	-0.07	6.74	29.08.2018	4426	1	775 702 642	33.97	49.86	0
ОФЗ 46017	105.85	0.00	6.73	03.08.2016	3670	2	37 537 575	15.04	22.44	0
ОФЗ 46018	109.80	0.05	6.86	24.11.2021	5609	1	3 408 192	8.59	23.68	0
ОФЗ 46020	99.85	-0.05	7.03	06.02.2036	10796	14	160 435 976	28.94	34.65	0
ОФЗ 48001	0.00	0.00	7.21	31.10.2018	4489	0	0	53.26	79.78	0

**Ежедневный обзор рынка рублевых облигаций**

**Кривая доходности облигаций 1-го эшелона**



**Кривая доходности государственных облигаций**



**Контактная информация**

**ОАО «Брокерский дом Открытие»,**  
**105066 Москва, ул. Александра Лукьянова д. 3.**  
**Телефон: (495) 232-99-66**  
**Факс: (495) 956-47-00**  
[www.open.ru](http://www.open.ru)  
[info@open.ru](mailto:info@open.ru)

<b>Отдел по работе с клиентами</b>	<b>Тужилова Жанна</b> Начальник отдела	Тел.232-99-66 добавочный 165	<a href="mailto:zhanna@open.ru">zhanna@open.ru</a>
	<b>Горячева Анна</b> специалист	добавочный 169	<a href="mailto:Goryacheva@open.ru">Goryacheva@open.ru</a>
	<b>Кузовкина Ольга</b> специалист	добавочный 228	<a href="mailto:Kuzovkina@open.ru">Kuzovkina@open.ru</a>
<b>Отдел торговых операций</b>	<b>Григорий Аксенов</b> начальник отдела	Тел.232-99-66 добавочный 124	<a href="mailto:Agb@open.ru">Agb@open.ru</a>
	<b>Томилин Андрей</b> трейдер ММВБ	Тел. 777-34-87	<a href="mailto:Tomilin@open.ru">Tomilin@open.ru</a>
	<b>Гневко Дмитрий</b> трейдер ММВБ	Тел. 777-34-87	<a href="mailto:Dima@open.ru">Dima@open.ru</a>
	<b>Костюк Константин</b> трейдер срочный рынок ФОРТС	Тел. 745-86-57	<a href="mailto:Kostuk@open.ru">Kostuk@open.ru</a>
	<b>Калачев Владислав</b> котировки опционов по запросу	Тел. 232-99-66 добавочный 139	<a href="mailto:kvlad@open.ru">kvlad@open.ru</a>
<b>Аналитическое управление</b>	<b>Шехмаметьев Халиль</b> Начальник управления	добавочный 230	<a href="mailto:sha@open.ru">sha@open.ru</a>
	<b>Мильчакова Наталья</b> Начальник отдела фундаментального анализа	добавочный 210	<a href="mailto:n.milchakova@open.ru">n.milchakova@open.ru</a>
	<b>Афонин Александр</b> аналитик по облигациям	добавочный 173	<a href="mailto:afonin@open.ru">afonin@open.ru</a>
	<b>Пивень Валерий</b> аналитик по международным рынкам	добавочный 232	<a href="mailto:valerypiven@open.ru">valerypiven@open.ru</a>
	<b>Каленкович Алексей</b> аналитик по производным инструментам	добавочный 231	<a href="mailto:kalenkovich@open.ru">kalenkovich@open.ru</a>
	<b>Тищенко Кирилл</b> аналитик	Добавочный 127	<a href="mailto:tkv@open.ru">tkv@open.ru</a>

Информация, содержащаяся в данном обзоре, предназначена исключительно для сведения клиентов компании, при этом она носит сугубо информационный характер и не является предложением о покупке или продаже ценных бумаг. Несмотря на то, что сведения, представленные в данном обзоре, были отобраны тщательным образом, «Брокерский дом Открытие» не претендует на полноту и точность предоставленных данных. Кроме того, Компания не берет на себя обязательства регулярно обновлять информацию, которая содержится в обзоре или исправлять возможные неточности. /Аналитический отдел тел 232-9966, mail: research@open.ru.