

**Новости**

- ОАО "Научно-производственное объединение "Сатурн" (Рыбинск, Ярославская область) 21 сентября начнет размещение 5-летних облигаций 2-й серии объемом эмиссии 2 млрд рублей
- Банк "Русский стандарт" 26 сентября начнет размещение выпуска облигаций на 5 млрд рублей. По прогнозу организатора ставка первого купона составит 8,4-8,7% годовых. Срок обращения бумаг - 5 лет. По выпуску предусмотрена оферта через 18 месяцев.
- ООО "Диксис Трейдинг" 22 сентября начнет размещение дебютного выпуска облигаций на 1,8 млрд рублей. "Диксис Трейдинг" планирует разместить по открытой подписке 1,8 млн неконвертируемых процентных облигаций по номинальной стоимости 1 тыс. рублей.
- ОАО "Центртелеком" погасило 3-летние облигации 3-й серии на 2 млрд рублей и выплатило 123,16 млн рублей в счет погашения последнего, 6-го, купона этих облигаций. Выплата на одну облигацию номиналом 1 тыс. рублей в рамках погашения купона составила 61 рубль 58 копеек при процентной ставке 12,35% годовых. Всего на одну бумагу было выплачено 1 тыс. 61,58 рубля.

**Корпоративные и муниципальные облигации**

В пятницу на рынке рублевых облигаций рост котировок приостановился, цены двигались без единой тенденции, однако активность торгов была достаточно высокой. Негативное влияние на рынок оказал рост ставок по кредитам на межбанковском рынке из-за проведения крупных налоговых выплат. Однако на валютном рынке и рынке российских евробондов ситуация была благоприятной. После выхода статистических данных по экономике США котировки долговых бумаг развивающихся стран, в том числе и России начали повышаться вслед за американскими госбумагами, что оказывало поддержку рублевым бумагам.

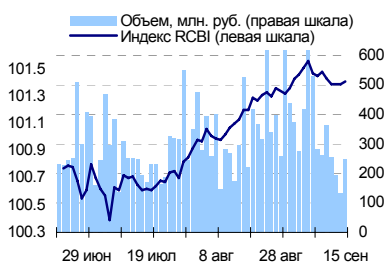
Суммарный объем торгов по корпоративным и муниципальным бумагам в пятницу немного увеличился и составил 9,7 млрд рублей против 8,8 млрд рублей днем ранее.

Котировки рублевых облигаций в ходе сегодняшних торгов, скорее всего, существенно не изменятся, поскольку инвесторы будут готовиться к предстоящим аукционам по размещению новых выпусков, запланированных на эту неделю и проведению налоговых выплат. Тем не менее благоприятная обстановка на долговом рынке сохраняется, в первую очередь благодаря позитивным новостям с рынка внешнего долга и высокой рублевой ликвидности в банковском секторе.

**События рынка рублевых облигаций на ближайшие дни**

Выпуск	Событие
<b>18</b> Микояновский МК 1	Выплата по 6-му купону Ставка купона: 13.5% годовых
Камская Долина 3	Погашение
	Выплата по 1-му купону Ставка купона: 13.5% годовых

**Индекс корпоративных облигаций ММВБ (RCBI)**



**Ближайшие оферты и погашения**

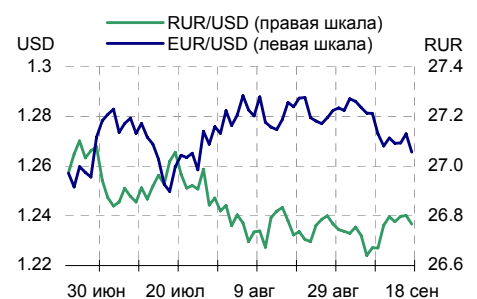
Бумага	Доход	Цена	НКД	Дней до погашения/оферты
МГор37-об	5.44	100.10	23.02	7
ПИТ-Инв-02	5.25	100.24	67.15	9
АвтобанИн	11.00	100.25	31.34	10
ПИТ-Инв-01	10.90	100.20	55.56	12
СМАРТС 03	33.03	99.20	63.35	17
УралВагЗФ	6.06	100.35	60.03	17
ПРББ-5	9.37	100.07	39.54	17
Хабаровск5	8.32	100.10	19.73	19
МидлендКМ1	12.53	100.00	55.48	19
ПЭФ-Союз-1	11.03	100.00	48.82	19

Курсив – оферта.

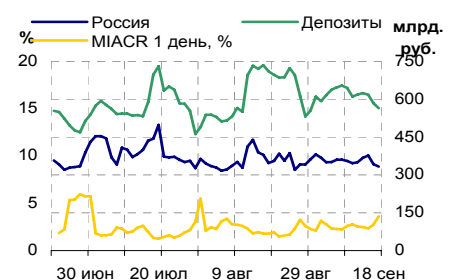
**Основные индикаторы**

	Значение	изм.
RUR/USD	26.7667	-0.0348
RUR/EUR	34.0446	0.0469
EUR/USD	1.2656	-0.0074
изм. б.п.		
RCBI	101.41	2
MIACR 1 день, %	3.62	88
Москва 39, YTM % год.	6.84	0
RUS30, YTM % год.	5.85	0
UST10, YTM % год.	4.79	3
<b>Остатки на к/с, млрд. руб.</b>		
по России	332.9	-2.89
по Москве	224.1	2.05
Депозиты банков	231.9	-4.05
<b>Объем торгов, млн. руб.</b>		
Биржа	1 054	-11.96
РПС	8 625	13.97
РЕПО	0	0.00
ОФЗ	12 897	482.24

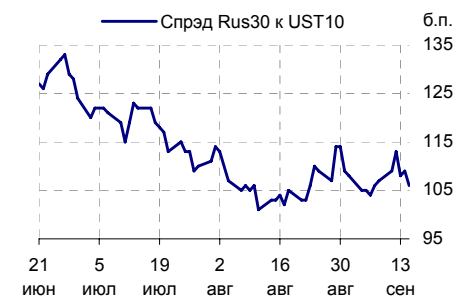
**Курсы валют**



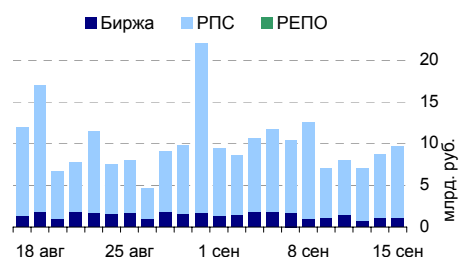
**Остатки на к/с, млрд. руб.**



**Спрэд Россия 30 и US Treasures 10**



**Объем торгов на ММВБ, млн. руб.**



## Ежедневный обзор рынка рублевых облигаций

### Корпоративные облигации

#### Лидеры роста/падения\*

	YTM	Цена закр.	НКД	До погаш.	Оборот, руб.	Кол-во сделок	Измен. цены, %
МКШВ-01	12.06	101.46	55.24	226	2 983 805	8	0.96
Криоген 02	9.01	100.7	17.63	662	2 103 623	1	0.50
Омела 01	14	104.5	35.51	383	104 500	2	0.48
МартаФин 2	12.34	99.8	32.19	1 178	998 000	1	0.35
ЮТК-03 об.	9.01	102.06	47.78	1 121	16 121 474	5	0.30
ИнкомФин01	13.24	100.35	47.32	925	1 443 824	2	0.30
ИнкомЛада1	13.2	100.8	7.17	433	571 116	13	0.30
ОГО-агро-2	13.36	100	6.74	894	13 765 297	9	0.30
ГазпромБ 1	7.32	99.65	8.36	1 595	885 889	3	0.25
Абсолют 02	9.13	100.65	19.67	654	5 032 500	1	0.21
	YTM	Цена закр.	НКД	До погаш.	Оборот, руб.	Кол-во сделок	Измен. цены, %
МГТС-04 об	9	99	27.62	950	122 760	4	-2.94
СМАРТС 02	22.99	97.9	31.07	284	31 765 513	27	-1.90
НЛК 01	12.98	99.8	14.67	503	2 994 000	11	-1.67
ГлМосСтрой	13.89	92	0.55	254	920	1	-1.60
Пересвет-1	14.01	104	35	382	27 040	1	-0.75
Лукойл2обл	7.01	101	22.84	1 159	3 030 275	3	-0.64
Финконтр 1	12.82	99.5	3.21	354	1 139 527	7	-0.30
СПБ-банк-1	10.25	99.8	0.26	1 011	5 489 250	2	-0.30
СМАРТС 03	33.03	99.2	63.35	1 110	2 495 533	6	-0.29
СамараАвиа	13.4	100.45	3.07	174	6 941 805	7	-0.27

#### Лидеры по обороту\*

	YTM	Цена закр.	НКД	До погаш.	Оборот, руб.	Кол-во сделок	Измен. цены, %
ГидроОГК-1	7.45	103.1	15.98	1 748	71 136 039	10	-0.19
ПМЗ 01	0	100.4	14.1	1 040	32 705 744	7	0.05
СМАРТС 02	22.99	97.9	31.07	284	31 765 513	27	-1.90
СОКАвто 01	12.68	100	48.67	587	30 500 950	12	0.00
ФСК ЕЭС-03	7.09	100.25	17.7	819	30 473 314	9	0.10
Кокс 01	8.8	100.8	13.98	1 035	26 722 259	12	-0.05
РусСтанд-4	8.37	100.06	3.16	535	25 452 089	4	0.06
УралВагЗФ	6.06	100.35	60.03	746	23 657 920	10	0.11
ПромТр01об	9.97	100	18.97	657	22 332 000	10	0.00
ФСК ЕЭС-02	7.16	103.95	18.08	1 376	21 837 624	6	-0.05

### Муниципальные облигации

#### Лидеры роста/падения\*

	YTM	Цена закр.	НКД	До погаш.	Оборот, руб.	Кол-во сделок	Измен. цены, %
ВоронежОБ3	7.7	109.8	20.78	1 746	549 000	1	1.62
ВоронежОБ2	6.6	114.4	32.41	1 007	1 258 400	1	1.60
КОМИ 8в об	7.61	99.99	2.47	3 366	1 498 850	1	1.51
КОМИ 7в об	7.75	107.9	37.81	2 625	1 077 921	1	0.47
НижгорОбл1	5.84	100.77	14.22	47	752 720	2	0.44
ЯрОбл-04	7.47	107.25	34.36	984	686 712	4	0.42
ЯрОбл-06	7.91	99.4	32.71	1 677	695 800	1	0.40
Новсиб 2об	7.03	101.15	2.96	83	3 080 575	2	0.30
Новсиб 3об	7.22	113.15	23.15	1 033	147 095	1	0.22
Чувашия-05	7.83	100.65	21.72	1 724	10 535 270	7	0.20
	YTM	Цена закр.	НКД	До погаш.	Оборот, руб.	Кол-во сделок	Измен. цены, %
КабБалк 1	12.25	101.5	56.77	400	1 015	1	-1.26
ИркОбл31-3	7.92	99.5	1.7	1 531	2 986 900	3	-0.27
Уфа-2004об	7.6	104.05	27.75	627	645 110	1	-0.24
Мос.обл.6в	7.11	107.8	35.26	1 677	556 248	3	-0.19
Хабаровск5	8.32	100.1	19.73	20	14 014	1	-0.19
КраснЯрКр3	7.2	99.45	31.26	747	3 481 350	3	-0.10
ЯНАО-1 об	6.69	105.95	11.23	688	1 112 475	1	-0.09
МГор47-об	6	108.65	13.43	956	2 172	2	-0.05
Казань02об	7.78	101.34	17.81	208	5 674 750	3	-0.02
Казань06об	8.42	100.09	4.09	1079	5 605 100	3	-0.01

#### Лидеры по обороту\*

	YTM	Цена закр.	НКД	До погаш.	Оборот, руб.	Кол-во сделок	Измен. цены, %
ЛипецкОбл4	7.79	101	11.33	1768	38 563 120	14	0.01
МГор39-об	6.84	109.85	15.34	2866	24 173 102	9	0.09
Чувашия-05	7.83	100.65	21.72	1724	10 535 270	7	0.20
МГор29-об	5.93	106.7	27.95	629	10 093 252	5	0.14
НовсибОбл2	7.56	106.8	5.47	440	8 003 592	4	0.00
Мос.обл.4в	6.86	110.2	15.67	949	6 055 036	2	0.05
Казань02об	7.78	101.34	17.81	208	5 674 750	3	-0.02
Казань06об	8.42	100.09	4.09	1079	5 605 100	3	-0.01
МГор44-об	6.84	109.8	22.74	3204	5 488 902	1	0.01
Якут-05 об	7.13	100.7	14.05	218	5 111 426	5	0.20

\* - По итогам торгов на ММВБ

**Ежедневный обзор рынка рублевых облигаций**
**Итоги торгов корпоративными и региональными облигациями на ММВБ\* (15.09.2006)**

	Цена, % от номинала	НКД, руб.	Изм. цены, %	Доходность к погашению, % годовых	Объем торгов, руб.	Погашение	Оферта
<b>Телекоммуникации</b>							
ВлгТлкВТ-3	101.80	23.52	0.1	7.96	3 459 962	30.11.2010	
ДальСвз2об	102.27	24.25	0.13	8.23	10 236 024	30.05.2012	02.06.2010
СибТлк-6об	99.75	37.85	0	8.15	0	16.09.2010	18.09.2008
УрСИ сер07	100.77	40.96	0	8.22	0	13.03.2012	17.03.2009
ЦентрТел-4	114.10	10.21	0.18	-47.5	115 444	21.08.2009	16.11.2006
ЮТК-03 об.	101.75	47.78	0.3	9.01	16 121 474	10.10.2009	09.10.2007
ЮТК-04 об.	102.40	0.58	0.05	8.99	2 972 615	09.12.2009	
<b>Банки</b>							
ГазпромБ 1	99.40	8.36	0.25	7.32	885 889	27.01.2011	
КИТФинБанк	100.70	25.89	0	7.72	0	18.12.2008	17.12.2006
МКБ 02обл	99.75	28.21	0.2	10.69	3 247 700	04.06.2009	06.12.2007
НОМОС 7в	100.15	19.66	0	8.27	0	16.06.2009	18.12.2007
РосселхБ 2	101.15	4.95	0.05	7.74	7 128 408	16.02.2011	
РусСтанд-3	100.20	5.29	0.15	8.15	20 061 003	22.08.2007	
Сивакадем2	101.25	0.00	0	8.52	0	12.12.2008	15.06.2007
Сивакадем3	101.15	26.04	0	9.31	0	04.06.2009	
<b>Нефть и газ</b>							
ГАЗПРОМ А4	104.45	6.76	0.02	6.84	350 821	10.02.2010	
ГАЗПРОМ А5	101.93	32.60	0	5.76	0	09.10.2007	
ГАЗПРОМ А6	100.45	6.85	0	6.89	0	06.08.2009	
Лукойл2обл	101.65	22.84	-0.64	7.01	3 030 275	17.11.2009	
НГК ИТЕРА	101.35	26.71	0	8.59	2 030 000	07.12.2007	
РуссНефть1	101.00	23.06	0.2	8.82	15 974 666	10.12.2010	12.12.2008
Удмнефтпр	100.17	3.64	-0.12	9.57	200 102	01.09.2008	01.12.2006
<b>Торговля</b>							
Апт36и6 об	101.30	19.78	0	9.56	0	30.06.2009	
ДиксиФин-1	98.90	44.60	0	9.78	0	17.03.2011	
Евросеть-2	100.05	28.36	0	10.44	0	02.06.2009	04.12.2007
КОПЕЙКА 02	99.36	5.48	-0.06	9.33	8 938 987	15.02.2012	18.02.2009
МонеткаФ-1	99.65	35.18	0	11.3	0	14.05.2009	15.11.2007
МагнитФ 01	101.90	29.17	0	8.53	0	19.11.2008	
ПятерочФ 2	104.20	22.17	-0.19	8.33	893 360	14.12.2010	
<b>Металлургия</b>							
Амурмет-01	101.80	4.03	0	9.16	0	26.02.2009	
Инпром 02	100.80	16.71	0.1	9.75	1 018 090	15.07.2010	19.07.2007
Инпром 03	100.09	33.42	0.04	10.72	2 052 330	18.05.2011	23.05.2007
Мечел 2об	100.51	19.79	-0.01	8.4	16 885 006	12.06.2013	16.06.2010
РусАлФ-3в	99.90	35.11	0	7.38	0	21.09.2008	
ТМК-03 обл	100.40	5.23	0.05	7.71	19 183 404	15.02.2011	19.02.2008
ЧТПЗ 01об	102.50	22.38	0	8.09	0	16.06.2010	18.06.2008
<b>Машиностроение</b>							
АВТОВАЗ об	100.57	7.56	-0.02	7.95	843 964	13.08.2008	14.02.2007
ГАЗФин 01	100.00	7.21	0	8.66	0	08.02.2011	12.02.2008
ИРКУТ-03об	101.25	42.14	-0.04	8.55	3 029	16.09.2010	
ОМЗ - 4 об	99.99	0.00	0	0	0	26.02.2009	
ПромТр01об	100.00	18.97	0	9.97	22 332 000	03.07.2008	
УралВаг3Ф2	100.63	41.75	-0.03	8.92	6 033 000	05.10.2010	03.10.2007
<b>Энергетика</b>							
БашкирэнЗв	100.15	16.83	0	8.49	0	09.03.2011	19.03.2009
ГидроОГК-1	103.30	15.98	-0.19	7.45	71 136 039	29.06.2011	
Ленэнерго01	100.85	41.56	0.1	8.72	5 562 345	19.04.2007	
Мосэнерго2	100.40	3.14	0.2	7.66	100 600	18.02.2016	23.02.2012
ФСК ЕЭС-02	104.00	18.08	-0.05	7.16	21 837 624	22.06.2010	
ФСК ЕЭС-03	100.15	17.70	0.1	7.09	30 473 314	12.12.2008	
<b>Муниципальные</b>							
КалужОбл-2	101.66	2.59	0	8.31	0	29.08.2011	
ЛипецкОбл4	100.99	11.33	0.01	7.79	38 563 120	19.07.2011	
МГор39-об	109.80	15.34	0.09	6.84	24 173 102	21.07.2014	
МГор44-об	109.79	22.74	0.01	6.84	5 488 902	24.06.2015	
Мос.обл.4в	110.15	15.67	0.05	6.86	6 055 036	21.04.2009	
Мос.обл.5в	107.70	33.70	0	6.9	1 946 985	30.03.2010	
Мос.обл.6в	108.00	35.26	-0.19	7.11	556 248	19.04.2011	
НовсибО-05	101.60	21.45	0	7.75	0	15.12.2009	
СамарОбл 3	100.75	6.04	0.05	7.61	3 795 120	11.08.2011	

\* - наиболее ликвидными выпусками.

## Ежедневный обзор рынка рублевых облигаций

### Государственные облигации

Котировки ОФЗ завершили неделю ростом на фоне значительного увеличения активности в этом сегменте. Спросом у инвесторов пользовались практически все выпуски госбумаг несмотря на то что после окончания торгов по ОФЗ должны были выйти данные по инфляции в США, что увеличивало риски инвесторов. Однако вышедшие данные не оправдали опасения по поводу роста инфляции, что привело к росту американских госбумаг и облигаций развивающихся стран.

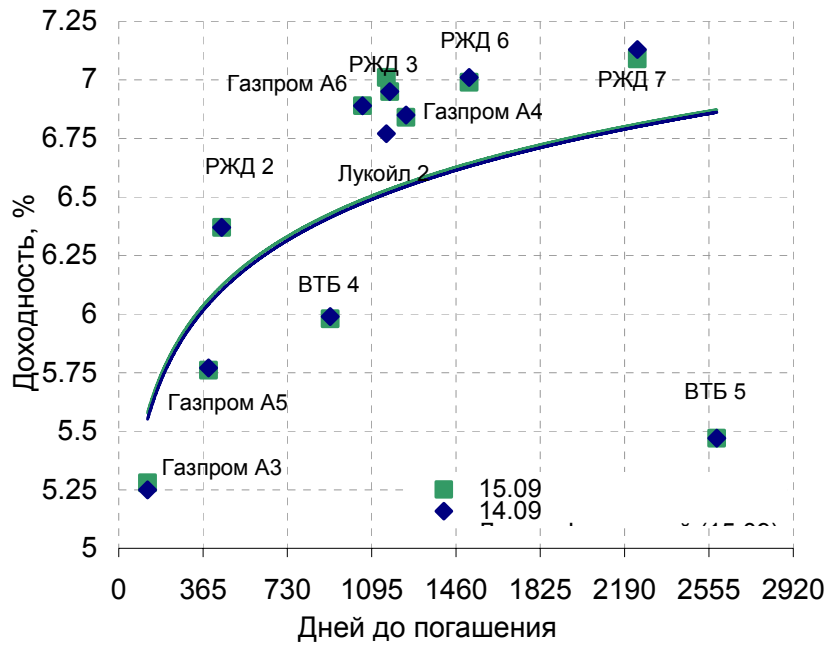
Объем торгов на рынке ОФЗ в пятницу составил 12,89 млрд, при этом 10,3 млрд рублей пришлось на две сделки с ОФЗ серии 28002. Объем торгов в четверг составлял 2,21 млрд.

Котировки ОФЗ сегодня могут продолжить повышаться на фоне сохранения благоприятной конъюнктуры внешних долговых рынков после выхода данных по экономике США, которые укрепили ожидания инвесторов в том, что ФРС продлит паузу в повышении учетной ставки.

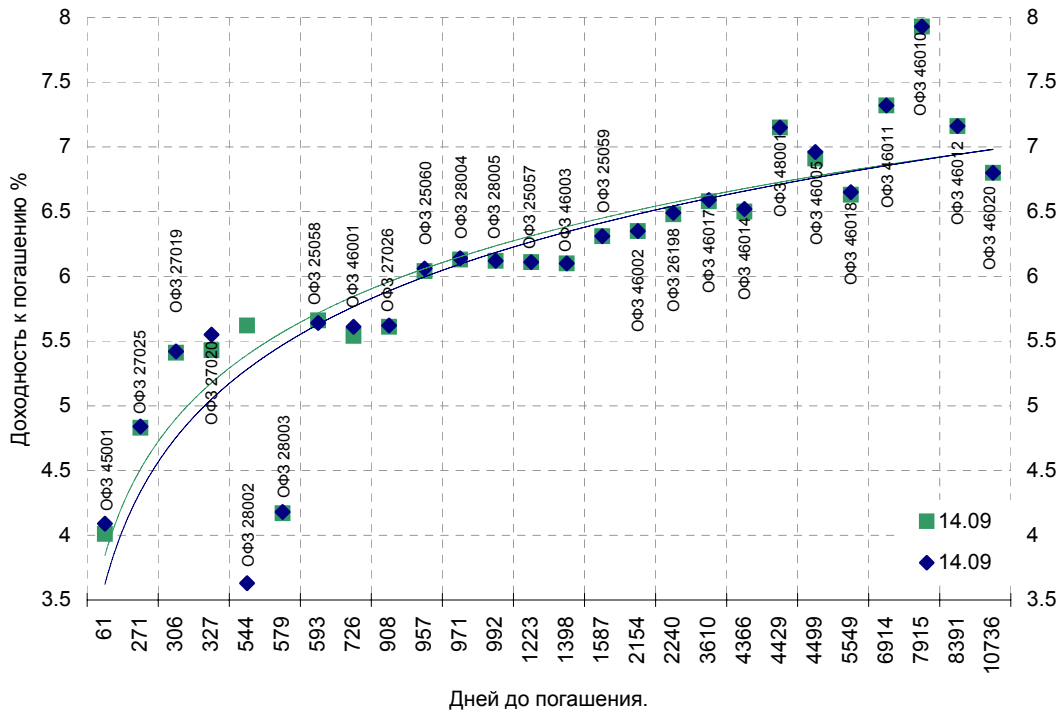
Выпуск	Цена последн. сделки, % от. ном.	Изм-е цены, %	Доходн., % год	Дата погашения	Дней до погашения	Кол-во сделок	Оборот, руб.	НКД, руб.	Размер купона, руб.	Дата выпл. куп., ггггммдд
ОБР 04002	97.96	-2.02	4.20	23.06.2009	1012	47	63 644 370 267	0	0	
ОБР 04003	99.02	0.08	3.99	22.09.2009	1103	3	63 904 171	0	0	
ОФЗ 25057	104.30	0.00	6.11	20.01.2010	1223	4	19 295 500	10.34	18.45	25.10.2006
ОФЗ 25058	101.17	-0.03	5.66	30.04.2008	593	2	25 292 500	7.6	15.71	01.11.2006
ОФЗ 25059	99.75	0.01	6.31	19.01.2011	1587	24	320 952 323	8.52	15.21	25.10.2006
ОФЗ 25060	99.74	0.04	6.04	29.04.2009	957	17	204 192 538	6.99	14.46	01.11.2006
ОФЗ 26175	99.60	0.52	4.25	20.11.2006	66	1	4 241 849	16.33	19.95	20.11.2006
ОФЗ 26176	0.00	0.00	0.00	20.11.2007	431	0	0	16.28	19.95	21.11.2006
ОФЗ 26177	0.00	0.00	0.00	20.11.2008	797	0	0	16.17	19.95	23.11.2006
ОФЗ 26178	0.00	0.00	0.00	20.11.2009	1162	0	0	16.11	19.95	24.11.2006
ОФЗ 26198	97.60	0.00	6.48	02.11.2012	2240	1	3 376 939	51.78	60	04.11.2006
ОФЗ 27019	0.00	0.00	5.41	18.07.2007	306	0	0	15.89	49.86	17.01.2007
ОФЗ 27020	104.00	0.09	5.43	08.08.2007	327	1	286 000	10.14	49.86	07.02.2007
ОФЗ 27025	0.00	0.00	4.83	13.06.2007	271	0	0	0.38	17.45	13.12.2006
ОФЗ 27026	0.00	0.00	5.61	11.03.2009	908	0	0	0.41	18.7	13.12.2006
ОФЗ 28002	106.29	-2.68	5.62	12.03.2008	544	2	10 332 303 790	0.55	49.86	14.03.2007
ОФЗ 28003	0.00	0.00	4.17	16.04.2008	579	0	0	40.82	49.86	18.10.2006
ОФЗ 28004	0.00	0.00	6.13	13.05.2009	971	0	0	33.15	49.86	15.11.2006
ОФЗ 28005	0.00	0.00	6.12	03.06.2009	992	0	0	27.4	49.86	06.12.2006
ОФЗ 45001	101.00	0.00	4.01	15.11.2006	61	1	1 474 600	2.05	6.23	15.11.2006
ОФЗ 46001	105.41	0.06	5.54	10.09.2008	726	4	336 594 367	0.55	24.93	13.12.2006
ОФЗ 46002	110.21	0.00	6.35	08.08.2012	2154	10	344 939 150	7.4	44.88	14.02.2007
ОФЗ 46003	111.85	0.00	6.10	14.07.2010	1398	11	74 591 204	15.89	49.86	17.01.2007
ОФЗ 46005	46.00	0.52	6.91	09.01.2019	4499	1	5 520	0	0	
ОФЗ 46010	0.00	0.00	7.93	17.05.2028	7915	0	0	0	0	13.06.2007
ОФЗ 46011	0.00	0.00	7.32	20.08.2025	6914	0	0	0	0	12.09.2007
ОФЗ 46012	0.00	0.00	7.16	05.09.2029	8391	0	0	11.45	12.08	04.10.2006
ОФЗ 46014	109.47	0.06	6.50	29.08.2018	4366	21	276 997 320	0.49	44.88	14.03.2007
ОФЗ 46017	106.50	0.09	6.58	03.08.2016	3610	14	426 527 882	7.4	22.44	15.11.2006
ОФЗ 46018	111.55	0.18	6.63	24.11.2021	5549	18	390 632 732	0.52	23.68	13.12.2006
ОФЗ 46020	102.70	0.05	6.80	06.02.2036	10736	12	134 823 023	5.67	34.41	14.02.2007
ОФЗ 48001	0.00	0.00	7.15	31.10.2018	4429	0	0	66.41	79.78	15.11.2006

Ежедневный обзор рынка рублевых облигаций

Кривая доходности облигаций 1-го эшелона



Кривая доходности государственных облигаций



## Контактная информация

### ОАО «Брокерский дом Открытие»

129010, Москва, Протопоповский переулок. д.19/10

Телефон: (095) 232-99-66. Факс: (095) 956-47-00

<http://www.bdopen.ru> e-mail [info@open.ru](mailto:info@open.ru)

<b>Отдел по работе с клиентами</b>	<b>Тужилова Жанна</b> Начальник отдела	Тел.232-99-66 добавочный 165	<a href="mailto:zhanna@open.ru">zhanna@open.ru</a>
	<b>Горячева Анна</b> специалист	добавочный 169	<a href="mailto:Goryacheva@open.ru">Goryacheva@open.ru</a>
	<b>Кузовкина Ольга</b> специалист	добавочный 228	<a href="mailto:Kuzovkina@open.ru">Kuzovkina@open.ru</a>
<b>Отдел торговых операций</b>	<b>Григорий Аксенов</b> начальник отдела	Тел.232-99-66 добавочный 124	<a href="mailto:Agb@open.ru">Agb@open.ru</a>
	<b>Томилин Андрей</b> трейдер ММВБ	Тел. 777-34-87	<a href="mailto:Tomilin@open.ru">Tomilin@open.ru</a>
	<b>Гневко Дмитрий</b> трейдер ММВБ	Тел. 777-34-87	<a href="mailto:Dima@open.ru">Dima@open.ru</a>
	<b>Костюк Константин</b> трейдер срочный рынок ФОРТС	Тел. 745-86-57	<a href="mailto:Kostuk@open.ru">Kostuk@open.ru</a>
	<b>Калачев Владислав</b> котировки опционов по запросу	Тел. 232-99-66 добавочный 139	<a href="mailto:kvlad@open.ru">kvlad@open.ru</a>
<b>Аналитическое управление</b>	<b>Шехмамetyев Халиль</b> Начальник управления	добавочный 230	<a href="mailto:sha@open.ru">sha@open.ru</a>
	<b>Мильчакова Наталья</b> Начальник отдела фундаментального анализа	добавочный 210	<a href="mailto:n.milchakova@open.ru">n.milchakova@open.ru</a>
	<b>Афонин Александр</b> аналитик по облигациям	добавочный 173	<a href="mailto:afonin@open.ru">afonin@open.ru</a>
	<b>Пивень Валерий</b> аналитик по международным рынкам и макроэкономике	добавочный 232	<a href="mailto:valerypiven@open.ru">valerypiven@open.ru</a>
	<b>Каленкович Алексей</b> аналитик по производным инструментам	добавочный 231	<a href="mailto:kalenkovich@open.ru">kalenkovich@open.ru</a>
	<b>Тищенко Кирилл</b> аналитик по телекомам	добавочный 127	<a href="mailto:tkv@open.ru">tkv@open.ru</a>
	<b>Кривохижин Сергей</b> аналитик по металлургии	добавочный 574	<a href="mailto:ksy@open.ru">ksy@open.ru</a>

Информация, содержащаяся в данном обзоре, предназначена исключительно для сведения клиентов компании, при этом она носит сугубо информационный характер и не является предложением о покупке или продаже ценных бумаг. Несмотря на то, что сведения, представленные в данном обзоре, были отобраны тщательным образом, «Брокерский дом Открытие» не претендует на полноту и точность предоставленных данных. Кроме того, Компания не берет на себя обязательства регулярно обновлять информацию, которая содержится в обзоре или исправлять возможные неточности. /Аналитический отдел тел 232-9966, mail: [research@open.ru](mailto:research@open.ru).