

**Новости**

▪ Международное рейтинговое агентство Fitch присвоило запланированному выпуску рублевых облигаций Пробизнесбанка долгосрочный рейтинг по национальной шкале "BB+(rus)". Банк планирует выпустить облигации на 1 млрд. рублей с погашением в апреле 2009 года. Бумаги будут размещаться по открытой подписке по номинальной стоимости, которая составляет 1 тыс. рублей.

▪ ОАО "Салаватстекло" планирует в начале ноября разместить облигации на серии 02 на сумму 1,2 млрд. рублей. Срок обращения облигаций составляет 1456 дней и состоит из 8 купонных периодов продолжительностью 182 дня каждый. Условия выпуска предусматривают обязательство эмитента выкупить облигации по требованию инвесторов через два года с даты начала размещения.

▪ ООО "Севкабель-Финанс" (Санкт-Петербург, входит в ОАО "Севкабель-Холдинг") в понедельник выплатило 19,11 млн. рублей в счет погашения четвертого купона трехлетних облигаций первой серии. На одну бумагу номинальной стоимостью 1 тыс. рублей выплачено 38,22 рубля из расчета процентной ставки 15,5% годовых.

▪ Внешэкономбанк (ВЭБ) в понедельник перечислил 53,3 млн. рублей в счет выплаты третьего купона неконвертируемых документарных облигаций на предъявителя серии АЗ ОАО "Агентство по ипотечному жилищному кредитованию" (АИЖК). Ставка купона - 9,4% годовых.

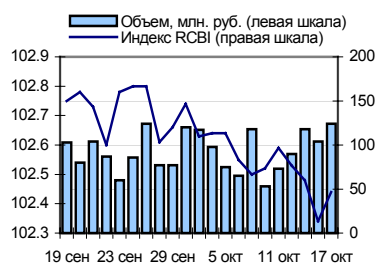
**Корпоративные и муниципальные облигации**

В понедельник на рынке рублевых облигаций котировки большинства наиболее ликвидных бумаг показали смешанную динамику. Бумаги компаний первого эшелона преимущественно снижались, в то время как облигации компаний второго третьего эшелона начали повышаться. Позитивным фактором для рынка рублевых бумаг стало прекращение снижения цен российских еврооблигаций и укрепление курса рубля по отношению к доллару США. Проведение налоговых выплат не оказало заметного влияния на рублевую ликвидность и, соответственно, на рынок облигаций. Активность торгов на рынке рублевых облигаций была заметно ниже чем в предыдущий день, торговый оборот составил 7,2 млрд. руб. против 11,9 млрд. руб. ранее. Внимание инвесторов было сосредоточено на «длинных» выпусках. В ходе сегодняшних торгов можно ожидать продолжения консолидации цен на текущих уровнях. Высокая рублевая ликвидность будет оказывать поддержку рынку, в то время как рост курса доллара будет снижать интерес к рублевым инструментам.

**События рынка рублевых облигаций на ближайшие дни**

| Дата | Выпуск            | Событие  |
|------|-------------------|--|
| 18   | Севкабель Фин 1   | Досрочный выкуп облигаций по цене 100% номинала      |
|      | ХКФБанк 1         | Выплата по 2-му купону Ставка купона: 11.25% годовых |
|      |                   | Досрочный выкуп облигаций по цене 100% номинала      |
|      | Инвестторгбанк 2  | Размещение на ММВБ облигаций                         |
|      | МегаФон 3         | Выплата по 1-му купону Ставка купона: 9.25% годовых  |
|      | Красноярск 31005  | Размещение на ММВБ облигаций                         |
|      | Югтранзитсервис 2 | Внебиржевое размещение 2-го выпуска                  |

**Индекс корпоративных облигаций ММВБ (RCBI)**



**Ближайшие оферты и погашения**

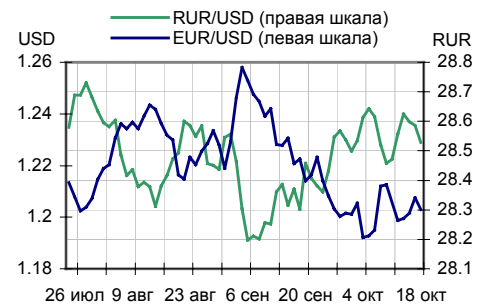
| Бумага     | Дох-ть | Цена   | НКД   | Дней до погашения/оферты |
|------------|--------|--------|-------|--------------------------|
| Акрон-01об | 6.12   | 100.30 | 28.01 | 15                       |
| ИРКУТ-02об | 5.45   | 100.45 | 72.77 | 16                       |
| НортгазФин | 10.84  | 100.31 | 69.70 | 23                       |
| ПраймДон-1 | 4.68   | 101.10 | 24.41 | 25                       |
| Камаз-Фин  | 7.87   | 100.26 | 53.24 | 25                       |
| Спурт 01об | 9.48   | 100.15 | 18.13 | 31                       |
| Томск обл. | 5.20   | 100.60 | 49.64 | 33                       |
| СМАРТС 01  | 9.82   | 100.73 | 73.48 | 34                       |
| ЮТэйр-Ф 01 | 10.17  | 100.25 | 51.64 | 38                       |
| Витязь1 об | 8.40   | 101.00 | 26.14 | 38                       |

Курсив – наличие оферты.

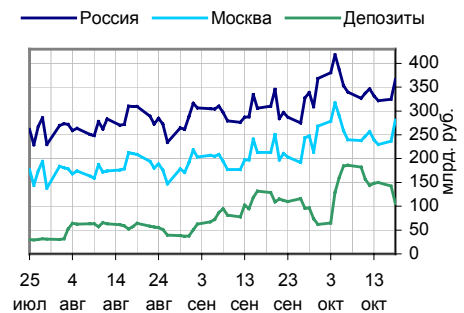
**Основные индикаторы**

|                                   | Значение | изм.      |
|-----------------------------------|----------|-----------|
| RUR/USD                           | 28.5291  | -0.0570   |
| RUR/EUR                           | 34.4746  | 0.1170    |
| EUR/USD                           | 1.203    | -0.0046   |
|                                   |          | изм. б.п. |
| RCBI                              | 102.44   | 10        |
| MIACR 1 день, %                   | 1.52     | 12        |
| Москва 39, YTM % год.             | 6.98     | -5        |
| RUS30, YTM % год.                 | 5.75     | -7        |
| UST10, YTM % год.                 | 4.48     | 0         |
| <b>Остатки на к/с, млрд. руб.</b> |          | изм. %    |
| по России                         | 365.9    | 12.79     |
| по Москве                         | 281.1    | 18.71     |
| Депозиты банков                   | 105.2    | -26.28    |
| <b>Объем торгов, млн. руб.</b>    |          |           |
| Биржа                             | 1 040    | -71.33    |
| РПС                               | 3 047    | -41.68    |
| РЕПО                              | 3 174    | 3.02      |

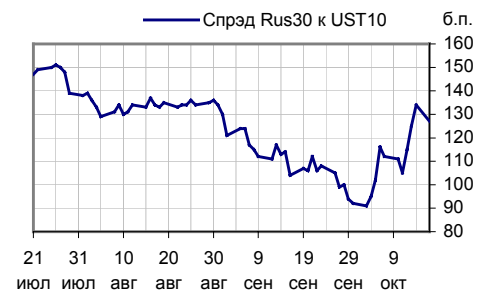
**Курсы валют**



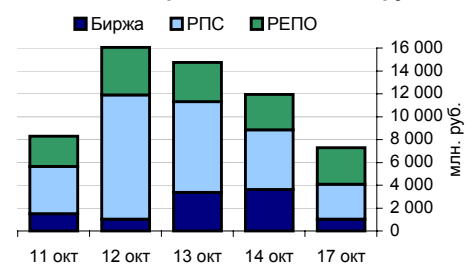
**Остатки на к/с, млрд. руб.**



**Спрэд Россия 30 и US Treasures 10**



**Объем торгов на ММВБ, млн. руб.**



## Ежедневный обзор рынка рублевых облигаций

### Корпоративные облигации

#### Лидеры роста/падения\*

|            | УТМ   | Цена закр. | НКД   | До погаш. | Оборот, млн. | Кол-во сделок | Измен. цены, % |
|------------|-------|------------|-------|-----------|--------------|---------------|----------------|
| СевСтАвто  | 7.85  | 104.2      | 24.97 | 1 557     | 10 420       | 10            | 2.16           |
| МКШВ-01    | 13.53 | 101.6      | 67.39 | 559       | 47 752       | 2             | 1.54           |
| Разгуляй-1 | 9.17  | 103        | 51.78 | 231       | 401 700      | 1             | 1.43           |
| ЦНТ-01 обл | 8.21  | 106.5      | 24.11 | 309       | 15 975       | 1             | 1.18           |
| Хлебзвзд28 | 14.18 | 102.6      | 17.1  | 416       | 808 817      | 8             | 0.98           |
| Электрон01 | 13.15 | 100        | 1.4   | 909       | 55 000       | 1             | 0.70           |
| ПИТ-Инв-01 | 7.96  | 103.75     | 5.92  | 346       | 1 038        | 1             | 0.63           |
| ПятерочкаФ | 8.75  | 110.7      | 47.68 | 1 668     | 1 109 212    | 3             | 0.63           |
| ГАЗПРОМ А2 | 6.36  | 101        | 67.92 | 17        | 2 511 010    | 2             | 0.50           |
| РЖД-03обл  | 7.23  | 104.3      | 29.9  | 1 507     | 5 227 494    | 4             | 0.48           |
|            | УТМ   | Цена закр. | НКД   | До погаш. | Оборот, руб. | Кол-во сделок | Измен. цены, % |
| Балтимор01 | 12.4  | 91         | 1.23  | 323       | 45 500       | 1             | -2.62          |
| КристалФ-1 | 10.57 | 102        | 22.03 | 479       | 1 732 000    | 3             | -0.97          |
| АвтобанИн  | 13.79 | 101.01     | 7.84  | 1 072     | 1 517 600    | 2             | -0.87          |
| СМАРТС-03  | 15.2  | 99.5       | 5.02  | 1 443     | 11 673 100   | 12            | -0.65          |
| САНОС-02об | 6.51  | 106.85     | 40.66 | 1 485     | 11 760 000   | 5             | -0.60          |
| СТИНфин-01 | 13.81 | 102        | 6.41  | 897       | 1 020        | 1             | -0.58          |
| ГАЗПРОМ А5 | 6.37  | 102.4      | 1.25  | 722       | 28 672       | 1             | -0.49          |
| УралСвзИн4 | 8.09  | 103.8      | 45.16 | 745       | 9 006 595    | 8             | -0.48          |
| СибТлк-4об | 8     | 107.3      | 34.93 | 626       | 55 504 953   | 4             | -0.46          |
| МГТС-04 об | 6.84  | 101.65     | 47.4  | 1 283     | 101 650      | 2             | -0.44          |

#### Лидеры по обороту\*

|            | УТМ   | Цена закр. | НКД   | До погаш. | Оборот, руб. | Кол-во сделок | Измен. цены, % |
|------------|-------|------------|-------|-----------|--------------|---------------|----------------|
| ФСК ЕЭС-02 | 7.48  | 103.5      | 25.09 | 1 709     | 89 515 500   | 9             | -0.05          |
| ЦентрТел-4 | 8.68  | 117.3      | 22.68 | 1 404     | 83 879 884   | 27            | -0.17          |
| АВТОВАЗоб3 | 8.24  | 101.05     | 29.5  | 1 709     | 73 495 075   | 21            | 0.15           |
| ГАЗПРОМ А6 | 7.1   | 99.9       | 12.76 | 1 389     | 69 920 000   | 5             | -0.10          |
| СибТлк-4об | 8     | 107.3      | 34.93 | 626       | 55 504 953   | 4             | -0.46          |
| ЛОКОБанк 2 | 10.52 | 100.63     | 0.7   | 918       | 21 132 300   | 1             | -0.03          |
| МечелСГ1об | 8.13  | 101.55     | 42.17 | 766       | 18 783 250   | 5             | -0.15          |
| Мечел ТД-1 | 8     | 102.45     | 39.27 | 1 334     | 16 391 000   | 4             | -0.15          |
| АВТОВАЗ об | 8.21  | 101.4      | 15.38 | 1 031     | 12 416 954   | 12            | 0.03           |
| Лукойл2обл | 6.88  | 101.7      | 29    | 1 492     | 11 794 817   | 5             | 0.35           |

### Муниципальные облигации

#### Лидеры роста/падения\*

|            | УТМ  | Цена закр. | НКД   | До погаш. | Оборот, руб. | Кол-во сделок | Измен. цены, % |
|------------|------|------------|-------|-----------|--------------|---------------|----------------|
| ХантМан5об | 7.18 | 111.59     | 46.68 | 953       | 2 232        | 2             | 8.50           |
| НовсибОбл2 | 7.7  | 111.29     | 16.76 | 773       | 47 855       | 1             | 0.71           |
| Мос.обл.5в | 7.23 | 109        | 2.67  | 1 625     | 146 220 657  | 23            | 0.53           |
| МГор38-об  | 6.84 | 114.15     | 30.96 | 1 896     | 1 142        | 1             | 0.35           |
| ИркОбл-а01 | 7.22 | 104        | 18.77 | 643       | 1 601 110    | 2             | 0.34           |
| МГор39-об  | 6.98 | 111.2      | 24.11 | 3 199     | 139 231 649  | 23            | 0.32           |
| Чувашия-04 | 8.1  | 113        | 7.09  | 1 257     | 6 092 000    | 3             | 0.27           |
| МГор29-об  | 6.05 | 109.7      | 36.71 | 962       | 2 191        | 2             | 0.20           |
| МГор32-об  | 4.15 | 103.5      | 14.52 | 220       | 1 035        | 1             | 0.15           |
| КраснЯрКр3 | 6.91 | 100.04     | 2.3   | 1 080     | 5 806 220    | 6             | 0.14           |
|            | УТМ  | Цена закр. | НКД   | До погаш. | Оборот, руб. | Кол-во сделок | Измен. цены, % |
| МГор28-об  | 4.37 | 102        | 9.04  | 69        | 20 400       | 1             | -0.97          |
| Уфа-2004об | 8.03 | 105        | 36.26 | 960       | 1 260 000    | 1             | -0.94          |
| ВолгогрОбл | 7.7  | 110        | 43.79 | 1 333     | 1 100        | 1             | -0.63          |
| НовсибОбл1 | 8.16 | 104.15     | 28.48 | 283       | 1 237 644    | 6             | -0.43          |
| КостромОб4 | 7.98 | 108.75     | 12.11 | 876       | 1 357 199    | 2             | -0.40          |
| Томск.об-2 | 7.41 | 105.9      | 1.21  | 726       | 58 255       | 13            | -0.33          |
| МГор40-об  | 5.96 | 107.9      | 22.74 | 739       | 2 160        | 2             | -0.32          |
| КраснодКр  | 7.27 | 104.45     | 44.01 | 575       | 1 045        | 1             | -0.29          |
| Якут-06 об | 7.64 | 108.74     | 16.44 | 1 669     | 5 977 415    | 3             | -0.24          |
| Казань02об | 8.18 | 102.85     | 1.37  | 541       | 6 177 062    | 6             | -0.19          |

#### Лидеры по обороту\*

|            | УТМ  | Цена закр. | НКД   | До погаш. | Оборот, руб. | Кол-во сделок | Измен. цены, % |
|------------|------|------------|-------|-----------|--------------|---------------|----------------|
| Мос.обл.5в | 7.23 | 109        | 2.67  | 1 625     | 146 220 657  | 23            | 0.53           |
| МГор39-об  | 6.98 | 111.2      | 24.11 | 3 199     | 139 231 649  | 23            | 0.32           |
| ЯрОбл-03   | 7.25 | 103.65     | 52.05 | 396       | 16 710 488   | 7             | -0.14          |
| Казань02об | 8.18 | 102.85     | 1.37  | 541       | 6 177 062    | 6             | -0.19          |
| Чувашия-04 | 8.1  | 113        | 7.09  | 1 257     | 6 092 000    | 3             | 0.27           |
| Якут-06 об | 7.64 | 108.74     | 16.44 | 1 669     | 5 977 415    | 3             | -0.24          |
| КраснЯрКр3 | 6.91 | 100.04     | 2.3   | 1 080     | 5 806 220    | 6             | 0.14           |
| КОМИ 6в об | 7.9  | 119.5      | 1.15  | 1 823     | 5 367 095    | 16            | 0.01           |
| ИркОбл-а01 | 7.22 | 104        | 18.77 | 643       | 1 601 110    | 2             | 0.34           |
| КостромОб4 | 7.98 | 108.75     | 12.11 | 876       | 1 357 199    | 2             | -0.40          |

\* - По итогам торгов на ММВБ

**Ежедневный обзор рынка рублевых облигаций**
**Итоги торгов корпоративными и региональными облигациями на ММВБ\* (17.10.2005)**

|                              | Цена, % от<br>номинала | НКД, руб. | Изм.<br>цены, % | Доходность к<br>погашению, %<br>годовых | Объем торгов,<br>руб. | Кол-во<br>сделок | Погашение  |
|------------------------------|------------------------|-----------|-----------------|---|-----------------------|------------------|------------|
| <b>Телекоммуникации</b>      |                        |           |                 |   |                       |                  |            |
| ВымпКомФ-1                   | 102.02                 | 41.50     | 0               | 6.37                                    | 0                     | 0                | 16.05.2006 |
| СибТлк-3об                   | 105.20                 | 37.34     | 0               | 7.24                                    | 0                     | 0                | 14.07.2006 |
| СЗТелек3об                   | 103.00                 | 11.66     | 0               | 8.08                                    | 10 300                | 10               | 24.02.2011 |
| СМАРТС 03                    | 100.15                 | 5.02      | -0.65           | 15.2                                    | 11 673 100            | 12               | 29.09.2009 |
| Таттелеком                   | 104.75                 | 21.22     | 0               | 8.74                                    | 0                     | 0                | 06.05.2007 |
| УралСвзИн6                   | 105.25                 | 35.14     | -0.15           | 7.25                                    | 2 417 108             | 2                | 18.07.2006 |
| ЦентрТел-3                   | 104.30                 | 10.49     | 0.34            | 7.11                                    | 10 432 090            | 5                | 15.09.2006 |
| ЦентрТел-4                   | 117.50                 | 22.68     | -0.17           | 8.96                                    | 83 879 884            | 27               | 21.08.2009 |
| ЮТК-02 об.                   | 100.80                 | 22.36     | 0.2             | 8.78                                    | 3 322 760             | 3                | 07.02.2007 |
| ЮТК-03 об.                   | 101.60                 | 3.37      | -0.1            | 9.18                                    | 6 316 552             | 7                | 10.10.2009 |
| <b>Банки</b>                 |                        |           |                 |   |                       |                  |            |
| АК БАРС-01                   | 100.40                 | 2.89      | 0               | -1                                      | 0                     | 0                | 05.04.2006 |
| ВТБ - 3об.                   | 103.80                 | 55.62     | 0               | 2.92                                    | 0                     | 0                | 22.02.2006 |
| Зенит 1обл                   | 100.55                 | 5.82      | 0               | 7.3                                     | 0                     | 0                | 24.03.2007 |
| ПРББ-4                       | 100.65                 | 12.22     | -0.05           | 8.03                                    | 503 100               | 2                | 09.12.2005 |
| РОСБАНК-1                    | 102.35                 | 16.22     | 0               | 7.48                                    | 0                     | 0                | 15.02.2009 |
| РусСтанд-2                   | 104.14                 | 47.69     | 0               | 7.57                                    | 0                     | 0                | 14.06.2006 |
| РусСтанд-3                   | 101.55                 | 12.43     | 0               | 6.58                                    | 0                     | 0                | 22.08.2007 |
| ТатфондБ 2                   | 100.50                 | 56.88     | 0               | 11.03                                   | 0                     | 0                | 26.04.2006 |
| ХКФ Банк-1                   | 100.00                 | 55.79     | 0               | 11.31                                   | 0                     | 0                | 16.10.2007 |
| <b>Добывающие</b>            |                        |           |                 |   |                       |                  |            |
| АЛРОСА 19в                   | 100.31                 | 77.59     | 0               | 0                                       | 0                     | 0                | 23.10.2005 |
| ГАЗПРОМ А2                   | 100.50                 | 67.92     | 0.5             | 0                                       | 2 511 010             | 2                | 03.11.2005 |
| ГАЗПРОМ А3                   | 102.07                 | 18.22     | 0.41            | 6.1                                     | 5 125                 | 1                | 18.01.2007 |
| ГАЗПРОМ А5                   | 102.90                 | 1.25      | -0.49           | 6.37                                    | 28 672                | 1                | 09.10.2007 |
| Лукойл2обл                   | 101.35                 | 29.00     | 0.35            | 6.88                                    | 11 794 817            | 5                | 17.11.2009 |
| НГК ИТЕРА                    | 100.75                 | 48.82     | -0.15           | 9.06                                    | 3 058 435             | 9                | 07.12.2007 |
| НортгазФин                   | 100.35                 | 69.70     | -0.04           | 10.84                                   | 4 229 659             | 5                | 09.11.2005 |
| Татнефть-3                   | 104.20                 | 35.51     | 0               | 5.88                                    | 0                     | 0                | 01.07.2006 |
| ТНК5в1т-об                   | 110.50                 | 57.95     | -0.09           | 5.33                                    | 55 200                | 1                | 28.11.2006 |
| <b>Легкая промышленность</b> |                        |           |                 |   |                       |                  |            |
| Балтимор01                   | 93.45                  | 1.23      | -2.62           | 12.4                                    | 45 500                | 1                | 05.09.2006 |
| ВБД ПП 1об                   | 102.10                 | 1.85      | 0.05            | 0                                       | 3 377 760             | 5                | 11.04.2006 |
| КрВост-Инв                   | 103.50                 | 16.70     | -0.1            | 8.96                                    | 3 821 336             | 4                | 25.02.2007 |
| ОГО-агро-1                   | 101.20                 | 75.59     | -0.15           | 13.74                                   | 2 862 146             | 4                | 22.04.2007 |
| РусТекстил                   | 106.00                 | 17.51     | -0.03           | 11.95                                   | 1 024 307             | 7                | 12.09.2006 |
| СанИнТБрюФ                   | 105.75                 | 22.08     | 0               | 5.84                                    | 0                     | 0                | 15.08.2006 |
| <b>Металлургия</b>           |                        |           |                 |   |                       |                  |            |
| Мечел ТД-1                   | 102.60                 | 39.27     | -0.15           | 8                                       | 16 391 000            | 4                | 12.06.2009 |
| МечелСГ1об                   | 101.70                 | 42.17     | -0.15           | 8.13                                    | 18 783 250            | 5                | 22.11.2007 |
| ОМК 1 об                     | 102.80                 | 32.77     | -0.19           | 8.25                                    | 1 746 200             | 2                | 12.06.2008 |
| РусАлф-2в                    | 100.75                 | 32.88     | 0               | 7.62                                    | 0                     | 0                | 20.05.2007 |
| ТЧМ 02обл.                   | 101.45                 | 41.29     | -0.25           | 9.29                                    | 2 934 840             | 9                | 02.12.2007 |
| ЧТПЗ 01об                    | 102.50                 | 30.45     | 0.1             | 8.56                                    | 8 306 600             | 4                | 16.06.2010 |
| <b>Машиностроение</b>        |                        |           |                 |   |                       |                  |            |
| АВТОВАЗ об                   | 101.37                 | 15.38     | 0.03            | 8.21                                    | 12 416 954            | 12               | 13.08.2008 |
| ГТ-ТЭЦ 2об                   | 102.25                 | 39.73     | -0.15           | 9.4                                     | 3 480 547             | 3                | 22.06.2006 |
| ИжАвто-01                    | 100.00                 | 9.67      | 0.1             | 10.89                                   | 500 044               | 4                | 14.03.2007 |
| МиГ-Ф обл.                   | 100.99                 | 57.42     | -0.19           | 10.06                                   | 1 142 064             | 4                | 03.06.2009 |
| ОМЗ - 4 об                   | 106.40                 | 17.96     | 0               | 6.65                                    | 0                     | 0                | 26.02.2009 |
| <b>Энергетика</b>            |                        |           |                 |   |                       |                  |            |
| Башкирэн2в                   | 102.14                 | 13.79     | 0               | 7.94                                    | 0                     | 0                | 22.02.2007 |
| Ленэнерг01                   | 101.95                 | 50.27     | 0               | 9.03                                    | 0                     | 0                | 19.04.2007 |
| СвердлЭн-1                   | 102.25                 | 13.23     | 0               | 8.9                                     | 0                     | 0                | 01.03.2007 |
| ФСК ЕЭС-01                   | 104.40                 | 28.45     | -0.34           | 6.87                                    | 10 945 250            | 2                | 18.12.2007 |
| <b>Муниципальные</b>         |                        |           |                 |   |                       |                  |            |
| КОМИ 7в об                   | 107.60                 | 48.33     | 0               | 8.39                                    | 0                     | 0                | 22.11.2013 |
| ЛенОбл-3об                   | 128.50                 | 45.12     | 0               | 8.11                                    | 642 500               | 1                | 05.12.2014 |
| МГор28-об                    | 103.00                 | 9.04      | -0.97           | 4.37                                    | 20 400                | 1                | 25.12.2005 |
| МГор39-об                    | 110.85                 | 24.11     | 0.32            | 6.98                                    | 139 231 649           | 23               | 21.07.2014 |
| Мос.обл.4в                   | 113.00                 | 25.01     | 0               | 6.98                                    | 0                     | 0                | 21.04.2009 |
| Мос.обл.5в                   | 108.42                 | 2.67      | 0.53            | 7.23                                    | 146 220 657           | 23               | 30.03.2010 |
| НижгорОбл1                   | 104.90                 | 24.25     | -0.1            | 7.16                                    | 262 000               | 1                | 01.11.2006 |
| Новсиб 2об                   | 105.20                 | 14.60     | 0               | 7.53                                    | 0                     | 0                | 07.12.2006 |
| НовсибОбл2                   | 110.50                 | 16.76     | 0.71            | 7.7                                     | 47 855                | 1                | 29.11.2007 |
| ЯрОбл-03                     | 103.80                 | 52.05     | -0.14           | 7.25                                    | 16 710 488            | 7                | 17.11.2006 |

\* - наиболее ликвидными выпусками.

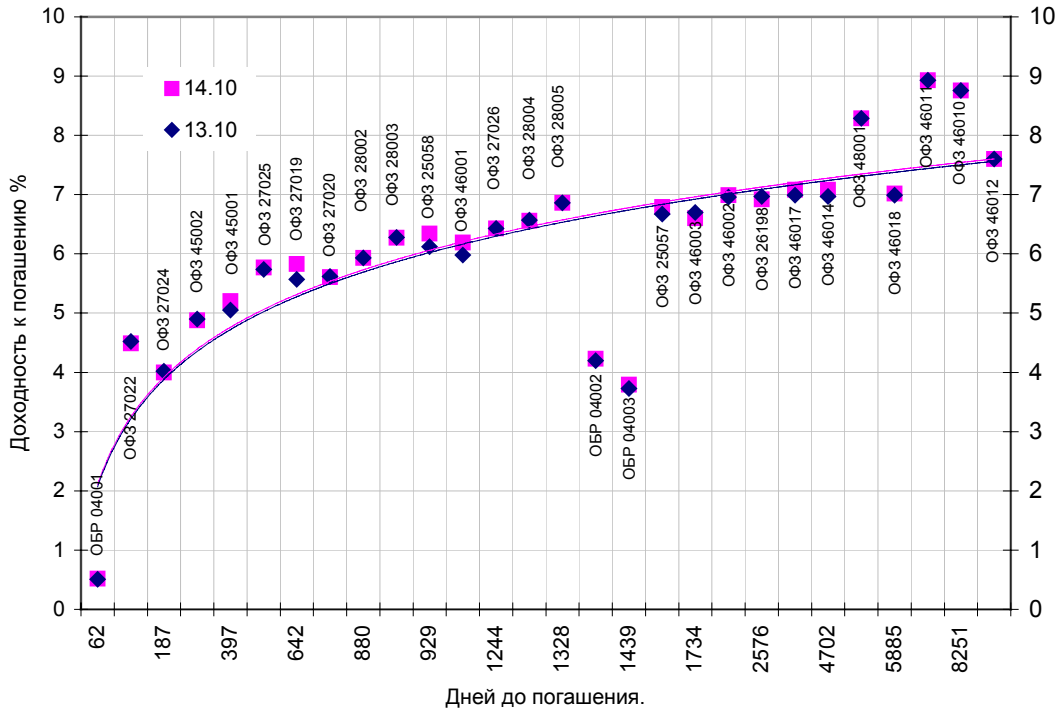
## Ежедневный обзор рынка рублевых облигаций

### Государственные облигации

Активность на рынке ОФЗ в понедельник была низкой, что характерно для начала недели. Цены бумаг незначительно снизились, продолжая следовать за коррекцией российских еврооблигаций. Кроме того, в понедельник банки проводили налоговые выплаты, что оказало негативное влияние на рынок, так как из-за этого объем свободных рублевых ресурсов сократился, несмотря на это заметного повышения ставок на рынке МБК не наблюдалось. Объем торгов ОФЗ в понедельник равнялся 1 млрд. 208,373 млн. рублей, при этом 78% от него пришлось на операции с долгосрочными бумагами. Средневзвешенная доходность рынка ОФЗ-АД и ОФЗ-ПД снизилась на 7 базисных пунктов - до 6,76% годовых. С облигациями Банка России (ОБР) было заключено две сделки на сумму 397,526 млн. рублей. В среду Минфин РФ проведет аукцион по размещению допвыпуска ОФЗ-ПД 25057 (с погашением в 2010 году) на 8 млрд. рублей, поэтому, во вторник активность торгов на рынке ОФЗ останется низкой, поскольку накануне размещения инвесторы воздержатся от проведения операций с бумагами.

| Выпуск    | Цена последн. сделки, % от. ном. | Изм-е цены, % | Доходн., % год | Дата погашения | Дней до погашения | Кол-во сделок | Оборот, руб. | НКД, руб. | Размер купона, руб. | Дата выпл. куп., ггггммдд |
|-----------|----------------------------------|---------------|----------------|----------------|-------------------|---------------|--------------|-----------|---------------------|---------------------------|
| ОБР 04001 | 0.00                             | 0.00          | 0.55           | 15.12.2005     | 59                | 0             | 0            | 0         | 0                   | 0                         |
| ОБР 04002 | 0.00                             | 0.00          | 4.31           | 23.06.2009     | 1345              | 0             | 0            | 0         | 0                   | 0                         |
| ОБР 04003 | 99.38                            | 0.02          | 3.85           | 22.09.2009     | 1436              | 2             | 397 526 000  | 0         | 0                   | 0                         |
| ОФЗ 25053 | 0.00                             | 0.00          | 378.20         | 21.11.2005     | 35                | 0             | 0            | 18.03     | 19.95               | 20051121                  |
| ОФЗ 25057 | 102.70                           | -0.15         | 6.84           | 20.01.2010     | 1556              | 1             | 5 135 000    | 16.63     | 18.45               | 20051026                  |
| ОФЗ 25058 | 100.49                           | 0.24          | 6.23           | 30.04.2008     | 926               | 4             | 14 685 060   | 12.95     | 15.71               | 20051102                  |
| ОФЗ 26175 | 0.00                             | 0.00          | 0.00           | 20.11.2006     | 399               | 0             | 0            | 18.03     | 19.95               | 20051121                  |
| ОФЗ 26176 | 0.00                             | 0.00          | 0.00           | 20.11.2007     | 764               | 0             | 0            | 17.98     | 19.95               | 20051122                  |
| ОФЗ 26177 | 0.00                             | 0.00          | 0.00           | 20.11.2008     | 1130              | 0             | 0            | 17.87     | 19.95               | 20051124                  |
| ОФЗ 26178 | 0.00                             | 0.00          | 0.00           | 20.11.2009     | 1495              | 0             | 0            | 17.81     | 19.95               | 20051125                  |
| ОФЗ 26198 | 94.30                            | -0.71         | 7.05           | 02.11.2012     | 2573              | 6             | 37 874 594   | 57.04     | 60                  | 20051104                  |
| ОФЗ 27019 | 0.00                             | 0.00          | 5.81           | 18.07.2007     | 639               | 0             | 0            | 24.38     | 49.86               | 20060118                  |
| ОФЗ 27020 | 0.00                             | 0.00          | 5.59           | 08.08.2007     | 660               | 0             | 0            | 18.63     | 49.86               | 20060208                  |
| ОФЗ 27022 | 101.50                           | 0.30          | 3.47           | 15.02.2006     | 121               | 1             | 1 015        | 13.37     | 19.95               | 20051116                  |
| ОФЗ 27024 | 0.00                             | 0.00          | 3.94           | 19.04.2006     | 184               | 0             | 0            | 18.29     | 18.7                | 20051019                  |
| ОФЗ 27025 | 0.00                             | 0.00          | 5.76           | 13.06.2007     | 604               | 0             | 0            | 6.78      | 18.7                | 20051214                  |
| ОФЗ 27026 | 101.80                           | -0.20         | 6.50           | 11.03.2009     | 1241              | 1             | 5 040 118    | 7.23      | 19.95               | 20051214                  |
| ОФЗ 28002 | 0.00                             | 0.00          | 5.91           | 12.03.2008     | 877               | 0             | 0            | 9.04      | 49.86               | 20060315                  |
| ОФЗ 28003 | 0.00                             | 0.00          | 6.25           | 16.04.2008     | 912               | 0             | 0            | 59.18     | 59.84               | 20051019                  |
| ОФЗ 28004 | 0.00                             | 0.00          | 6.55           | 13.05.2009     | 1304              | 0             | 0            | 49.98     | 59.84               | 20051116                  |
| ОФЗ 28005 | 0.00                             | 0.00          | 6.85           | 03.06.2009     | 1325              | 0             | 0            | 43.07     | 59.84               | 20051207                  |
| ОФЗ 45001 | 102.65                           | -0.15         | 5.40           | 15.11.2006     | 394               | 5             | 237 347 647  | 12.54     | 18.7                | 20051116                  |
| ОФЗ 45002 | 0.00                             | 0.00          | 4.83           | 02.08.2006     | 289               | 0             | 0            | 6.16      | 14.96               | 20060201                  |
| ОФЗ 46001 | 107.80                           | -0.09         | 6.23           | 10.09.2008     | 1059              | 6             | 168 665 636  | 9.04      | 24.93               | 20051214                  |
| ОФЗ 46002 | 0.00                             | 0.00          | 6.99           | 08.08.2012     | 2487              | 0             | 0            | 16.71     | 49.86               | 20060215                  |
| ОФЗ 46003 | 112.30                           | -0.44         | 6.73           | 14.07.2010     | 1731              | 2             | 6 043 040    | 24.38     | 49.86               | 20060118                  |
| ОФЗ 46010 | 0.00                             | 0.00          | 8.77           | 17.05.2028     | 8248              | 0             | 0            | 0         | 0                   | 20060614                  |
| ОФЗ 46011 | 0.00                             | 0.00          | 8.94           | 20.08.2025     | 7247              | 0             | 0            | 0         | 0                   | 20060913                  |
| ОФЗ 46012 | 0.00                             | 0.00          | 7.60           | 05.09.2029     | 8724              | 0             | 0            | 0.4       | 12.08               | 20061004                  |
| ОФЗ 46014 | 109.05                           | 0.51          | 6.98           | 29.08.2018     | 4699              | 23            | 341 805 342  | 9.04      | 49.86               | 20060315                  |
| ОФЗ 46017 | 105.35                           | 0.43          | 7.01           | 03.08.2016     | 3943              | 24            | 187 828 482  | 15.87     | 23.68               | 20051116                  |
| ОФЗ 46018 | 110.10                           | 0.18          | 7.00           | 24.11.2021     | 5882              | 6             | 57 862 880   | 8.59      | 23.68               | 20051214                  |
| ОФЗ 48001 | 110.50                           | -1.34         | 8.49           | 31.10.2018     | 4762              | 1             | 5 525 000    | 91.23     | 99.45               | 20051116                  |

Кривая доходности государственных облигаций



## Контактная информация

«Брокерский дом Открытие»,  
 105066 Москва, ул. Александра Лукьянова д. 3.  
 Телефон: (095) 232-99-66  
 Факс: (095) 956-47-00  
[www.open.ru](http://www.open.ru)  
[info@open.ru](mailto:info@open.ru)

|                             |  |                                 |  |
|-----------------------------|--|---------------------------------|--|
| Отдел по работе с клиентами | <b>Ерванд Саркисян</b><br>Начальник отдела   | Тел.232-99-66<br>добавочный 117 | <a href="mailto:ervand@open.ru">ervand@open.ru</a>           |
|                             | <b>Жиленко Екатерина</b><br>открытие счетов. услуги на<br>биржевом и внебиржевом рынке | добавочный 123                  | <a href="mailto:katya@open.ru">katya@open.ru</a>             |
| Отдел продаж                | <b>Тужилова Жанна</b><br>специалист отдела продаж                                      | добавочный 165                  | <a href="mailto:zhanna@open.ru">zhanna@open.ru</a>           |
| Отдел торговых операций     | <b>Григорий Аксенов</b><br>начальник отдела  | 777-34-87                       | <a href="mailto:Agb@open.ru">Agb@open.ru</a>                 |
|                             | <b>Дмитрий Гневко</b><br>трейдер   | добавочный 111. 133             | <a href="mailto:Dimich@open.ru">Dimich@open.ru</a>           |
|                             | <b>Александр Шагун</b><br>трейдер  | добавочный 106                  | <a href="mailto:shalex@open.ru">shalex@open.ru</a>           |
|                             | <b>Иван Комаров</b><br>трейдер   | добавочный 155. 126             | <a href="mailto:Komarov@open.ru">Komarov@open.ru</a>         |
| Аналитический отдел         | <b>Владислав Калачев</b><br>трейдер  | 777-34-88                       | <a href="mailto:kvlad@open.ru">kvlad@open.ru</a>             |
|                             | <b>Пряничников Денис</b><br>Начальник отдела   | добавочный 127                  | <a href="mailto:pdv@open.ru">pdv@open.ru</a>                 |
|                             | <b>Афонин Александр</b><br>аналитик по облигациям                                      | добавочный 173                  | <a href="mailto:afonin@open.ru">afonin@open.ru</a>           |
|                             | <b>Каленкович Алексей</b><br>аналитик по производным                                   | добавочный 232                  | <a href="mailto:kalenkovich@open.ru">kalenkovich@open.ru</a> |

Информация, содержащаяся в данном обзоре, предназначена исключительно для сведения клиентов компании, при этом она носит сугубо информационный характер и не является предложением о покупке или продаже ценных бумаг. Несмотря на то, что сведения, представленные в данном обзоре, были отобраны тщательным образом, «Брокерский дом Открытие» не претендует на полноту и точность предоставленных данных. Кроме того, Компания не берет на себя обязательства регулярно обновлять информацию, которая содержится в обзоре или исправлять возможные неточности. /Аналитический отдел тел 232-9966, mail: [research@open.ru](mailto:research@open.ru).