

Новости

▪ Совет директоров ОАО "ОГК-6" на заседании в среду принял решение о размещении в 2007 году процентных документарных неконвертируемых облигаций на предъявителя серии 01 и серии 02 в общем количестве 8,2 млн штук. номинальной стоимостью 1 тыс. руб. каждая. Также были утверждены Решения о выпуске и Проспект ценных бумаг. Размещение облигаций серии 01 предполагается провести во 2 квартале 2007г., серии 02 – в 3–4 квартале 2007г. при наличии необходимости привлечения дополнительных средств. Срок обращения облигаций – 5 лет, предусматривается 3-хлетняя оферта. Облигации размещаются в целях финансирования строительства новых энергетических мощностей ОАО «ОГК-6» и реструктуризации кредитного портфеля.

▪ 22 февраля 2007 года состоится аукцион по продаже ОБР № 4-03-30BR0-4 с обязательством обратного выкупа в объеме 30,0 млрд. руб. Обратный выкуп ОБР выпуска № 4-03-30BR0-4 будет проводиться Банком России 15 июня 2007 г. на основании безотзывной публичной оферты Банка России от 04 декабря 2006 г. № OBR-11 на условиях указанной оферты.

▪ ООО "Держава-Финанс" сообщает, что размещение документарных процентных неконвертируемых облигаций на предъявителя серии 01 с обязательным централизованным хранением (гос. регистрационный номер 4-01-36175-R, присвоен 26 сентября 2006 г.) приостановлено в связи с внесением изменений в решение о выпуске ценных бумаг и проспект ценных бумаг ООО "Держава-Финанс". Всего по открытой подписке планируется разместить 1 млн ценных бумаг номиналом 1 тыс. рублей каждая. Общий объем выпуска по номиналу составляет 1 млрд рублей. Срок обращения облигаций составляет 1092 дней.

Корпоративные и муниципальные облигации

Торги на рынке облигаций в пятницу вновь прошли достаточно спокойно. Позитивный настрой инвесторов сохранился, однако, ряд факторов не позволил стоимости долговых инструментов существенно вырасти. К причинам, сдерживающим рост, относится, прежде всего, некоторое снижение ликвидности. На фоне проводившихся налоговых выплат утром в пятницу показатели остатков на корсчетах упали. В течение дня ситуацию усугубил рост ставок на денежном рынке.

На рынок также повлияла ситуация в США, где близость выходного дня в понедельник также обеспечила отсутствие принципиальных изменений на рынке.

Тем не менее, конъюнктура на мировых рынках остаётся благоприятной, что, в частности, сказалось на доходности американских казначейских облигаций, доходность которых падала уже 4-й день подряд.

Общее спокойствие в понедельник, скорее всего, сохранится.

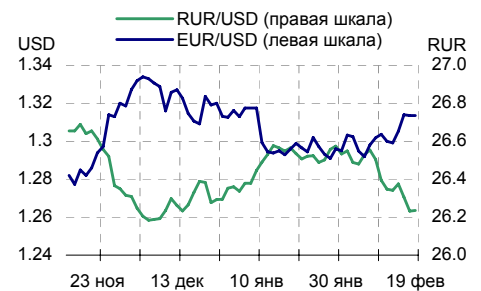
События рынка рублевых облигаций на ближайшие дни

Дата	Выпуск	Купон, Событие	Объем, млн руб
17	Москва 43	25.21	126.05

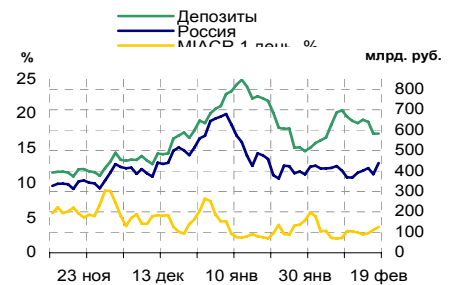
Основные индикаторы

	Значение	изм.
RUR/USD	26.2358	0.0044
RUR/EUR	34.4555	-0.0047
EUR/USD	1.3135	0.0000
	изм. б.п.	
RCBI	100.93	1
MIACR 1 день, %	3.71	42
Москва 39, YTM % год.	6.53	-11
RUS30, YTM % год.	5.68	-2
UST10, YTM % год.	4.69	-1
	изм.%	
Остатки на к/с, млрд. руб.		
по России	439.4	14.28
по Москве	335.2	22.02
Депозиты банков	143.7	-27.28
	Объем торгов, млн. руб.	
Биржа	2 511	11.92
РПС	8 729	-3.73
РЕПО	0	0.00
ОФЗ	1 024	40.03

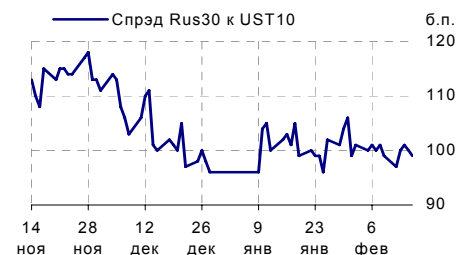
Курсы валют



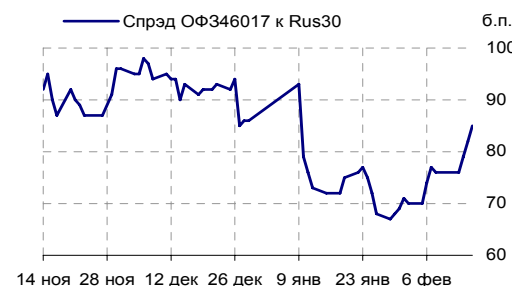
Остатки на к/с, млрд. руб.



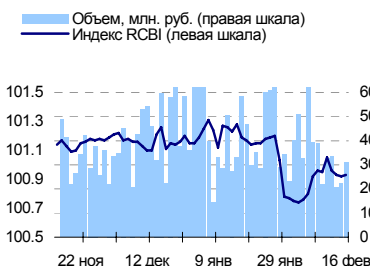
Спрэд Россия 30 и US Treasures 10



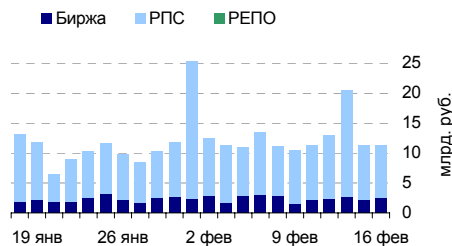
Спрэд ОФЗ 46017 и Россия 30



Индекс корпоративных облигаций ММВБ (RCBI)



Объем торгов на ММВБ, млн. руб.



Ежедневный обзор рынка рублевых облигаций

Корпоративные облигации

Лидеры роста/падения*

	YTM	Цена закр.	НКД	До погаш.	Оборот, руб.	Кол-во сделок	Измен. цены, %
РуссНефть1	15.62	91	15.97	1 393	2 231 510	11	1.09
КИТФинБанк	7.97	103.65	16.71	671	26 645 136	9	0.93
Вагонмаш 1	11.3	103	21.08	489	61 800	1	0.78
УРСАБанк 3	9.02	101.55	18.67	839	25 397 650	3	0.74
МартаФин 3	16.27	97.7	5.34	1 628	12 837 382	6	0.51
МКХ-02	12.3	100	60.44	921	10 940 000	3	0.50
МОИА 02	7.8	101	35.46	1 664	10 100 000	1	0.45
СевКаб обл	10.93	101.2	13.01	232	197 340	1	0.40
Русфинанс1	7.07	101.15	15.3	655	101 150 000	1	0.40
ЖилсоцФ-1	11.93	99.9	35.6	979	1 061 937	11	0.35
	YTM	Цена закр.	НКД	До погаш.	Оборот, руб.	Кол-во сделок	Измен. цены, %
Пересвет-1	14.83	102	21.58	228	1 020	1	-1.25
СтрГЛиз 01	-82.6	123.5	4.32	1 168	154 980	3	-1.20
Искитим-02	11.52	100.99	3.08	628	2 155 869	3	-0.58
ОМЗ - 4 об	1	98	0	741	102 600	2	-0.51
МатрицаФ-1	16.06	99	21.94	663	1 485 000	2	-0.50
Балтика1об	7.76	100.8	20.86	277	302 400	1	-0.44
АгрикаПП 1	12.53	99.6	43.97	956	2 705 215	16	-0.40
ХайлендГФ1	13.84	99.55	15.37	411	2 141 577	5	-0.31
Евросервис	14.97	99.25	21.42	305	218 360	2	-0.25
ДомоФин-01	0	99.85	0.34	363	47 928	1	-0.25

Лидеры по обороту*

	YTM	Цена закр.	НКД	До погаш.	Оборот, руб.	Кол-во сделок	Измен. цены, %
Русфинанс1	7.07	101.15	15.3	655	101 150 000	1	0.40
ПромТр02об	10.61	100.9	33.87	1 705	93 746 000	11	0.15
СанвэйГ 01	9.71	100.6	23	656	62 388 096	13	0.10
АИЖК 5об	7.58	99.9	6.44	2 068	59 466 500	9	-0.05
ПятерочФ 2	8.44	103.3	15.03	1 397	58 947 348	8	0.10
Центр-инв1	10.05	100.1	27.12	999	53 493 447	6	0.05
БашкирэнЗв	8.53	100.05	10.92	1 482	50 026 001	2	0.02
ГАЗПРОМ А5	5.72	101.2	26.79	235	45 572 384	4	0.13
ЭМАльянс 1	9.1	100.6	10.07	1 603	43 258 000	1	0.00
ГидроОГК-1	7.35	103.25	9.76	1 594	37 125 791	6	0.19

Муниципальные облигации

Лидеры роста/падения*

	YTM	Цена закр.	НКД	До погаш.	Оборот, руб.	Кол-во сделок	Измен. цены, %
Карелия 1	7.75	101	16.57	1 202	161 600	1	1.05
ВоронежОбл	6.9	105	23.15	302	315 000	1	0.62
Казань06об	7.82	100.9	20.17	925	18 617 200	6	0.30
ВолгогрОб3	8.22	100.1	19.08	1 188	503 503	10	0.25
Чувашия-04	7.66	109.2	48.31	770	5 910 996	2	0.18
Томск.об-3	7.67	99.2	21.7	997	54 560 000	2	0.15
ЯрОбл-05	7.91	99.75	10.4	683	1 995 500	2	0.15
Удмуртия-1	8.18	100.29	11.46	680	1 002 900	1	0.14
КОМИ 6в об	7.19	115.45	46.23	1 336	583 013	2	0.13
ИркОбл31-2	8	99.95	19.99	615	1 599 200	2	0.12
	YTM	Цена закр.	НКД	До погаш.	Оборот, руб.	Кол-во сделок	Измен. цены, %
Пересвет-1	14.83	102	21.58	228	1 020	1	-1.25
СтрГЛиз 01	-82.6	123.5	4.32	1 168	154 980	3	-1.20
Искитим-02	11.52	100.99	3.08	628	2 155 869	3	-0.58
ОМЗ - 4 об	1	98	0	741	102 600	2	-0.51
МатрицаФ-1	16.06	99	21.94	663	1 485 000	2	-0.50
Балтика1об	7.76	100.8	20.86	277	302 400	1	-0.44
АгрикаПП 1	12.53	99.6	43.97	956	2 705 215	16	-0.40
ХайлендГФ1	13.84	99.55	15.37	411	2 141 577	5	-0.31
Синергия-1	13	98.75	33.42	796	493 488	3	-0.25
Евросервис	14.97	99.25	21.42	305	218 360	2	-0.25

Лидеры по обороту*

	YTM	Цена закр.	НКД	До погаш.	Оборот, руб.	Кол-во сделок	Измен. цены, %
ХантМан5об	6.53	106.7	26.96	466	85 360 000	2	-0.05
Мос.обл.6в	7	107.56	28.36	1523	61 477 156	14	0.01
Томск.об-3	7.67	99.2	21.7	997	54 560 000	2	0.15
ИркОбл31-3	8.09	99.2	34.4	1377	35 318 176	5	0.05
МГор39-об	6.65	109.82	7.12	2712	30 800 950	5	-0.05
НовсибОбл2	7.57	104.48	28.42	286	19 851 302	6	-0.02
Казань06об	7.82	100.9	20.17	925	18 617 200	6	0.30
Башкорт4об	6.95	100.65	34.07	209	16 431 113	2	0.05
Чувашия-04	7.66	109.2	48.31	770	5 910 996	2	0.18
Якут-05 об	7.3	100.15	6.14	64	5 007 500	1	-0.15

* - По итогам торгов на ММВБ

Ежедневный обзор рынка рублевых облигаций
Итоги торгов корпоративными и региональными облигациями на ММВБ* (09.02.2007)

	Цена, % от номинала	НКД, руб.	Изм. цены, %	Доходность к погашению, % годовых	Объем торгов, руб.	Погашение	Оферта
Телекоммуникации							
ВлгТлкВТ-3	102.75	17.00	0	7.51	0	30.11.2010	
ДальСвз2об	103.00	17.46	0	7.92	0	30.05.2012	02.06.2010
СибТлк-6об	100.15	31.83	0.2	7.75	501 750	16.09.2010	18.09.2008
УрСИ сер07	101.45	34.52	0	7.77	0	13.03.2012	17.03.2009
ЦентрТел-4	114.20	68.43	0	7.63	0	21.08.2009	
ЮТК-03 об.	102.30	39.12	-0.05	7.36	8 077 750	10.10.2009	09.10.2007
ЮТК-04 об.	103.75	16.03	0.18	7.8	31 581 854	09.12.2009	
Банки							
ГазпромБ 1	99.31	2.92	-0.01	7.44	5 958 993	27.01.2011	
КИТФинБанк	102.70	16.71	0.93	7.97	26 645 136	18.12.2008	
МКБ 02обл	100.24	20.23	-0.04	10.35	300 600	04.06.2009	06.12.2007
НОМОС 7в	100.39	13.34	0	7.89	0	16.06.2009	18.12.2007
РосселХБ 2	101.86	18.50	0	7.51	0	16.02.2011	
РусСтанд-3	100.17	40.73	0	8.21	0	22.08.2007	
УРСАБанк 2	100.40	17.26	0	9.01	0	12.12.2008	15.06.2007
УРСАБанк 3	100.80	18.67	0.74	9.02	25 397 650	04.06.2009	
Нефть и газ							
ГАЗПРОМ А4	104.18	0.45	-0.01	6.77	20 952 709	10.02.2010	
ГАЗПРОМ А5	101.07	26.79	0.13	5.72	45 572 384	09.10.2007	
ГАЗПРОМ А6	100.70	1.52	0.13	6.69	2 016	06.08.2009	
Лукойл2обл	101.10	17.28	0.15	6.85	10 954 868	17.11.2009	
НГК ИТЕРА	101.10	18.97	0	8.45	1 013 018	07.12.2007	
РуссНефть1	91.00	15.97	1.09	15.62	2 231 510	10.12.2010	12.12.2008
Удмнефтпр	100.53	20.04	0.12	9.35	14 087 490	01.09.2008	
Торговля							
АптЗбиб об	100.95	12.19	0	9.65	0	30.06.2009	
ДиксиФин-1	94.00	37.51	0	11.42	0	17.03.2011	
Евросеть-2	99.95	20.50	0.15	10.47	110 080	02.06.2009	04.12.2007
КОПЕЙКА 02	99.10	20.50	0	9.52	0	15.02.2012	18.02.2009
МонеткаФ-1	99.00	26.97	0	12.45	0	14.05.2009	15.11.2007
МагнитФ 01	102.35	22.01	0	8.02	0	19.11.2008	
ПятерочФ 2	103.20	15.03	0.1	8.44	58 947 348	14.12.2010	
Металлургия							
Амурмет-01	101.75	45.38	0	9.03	0	26.02.2009	
Инпром 02	100.90	8.50	0	8.61	1 543 770	15.07.2010	19.07.2007
Мечел 2об	101.30	13.35	0.05	8.08	10 430 442	12.06.2013	16.06.2010
РусАлФ-3в	100.05	29.19	0	7.29	0	21.09.2008	
ТМК-03 обл	100.40	38.77	0	7.67	0	15.02.2011	19.02.2008
ЧТПЗ 01об	102.40	15.10	-0.02	7.72	205 783	16.06.2010	18.06.2008
ЧТПЗ 01об	102.54	42.16	-0.04	7.9	5 970 349	16.06.2010	18.06.2008
Машиностроение							
АВТОВАЗ об	99.00	0.05	0	1.69	0	13.08.2008	
ГАЗФин 01	100.68	0.70	-0.03	7.94	10 067 013	08.02.2011	12.02.2008
ИРКУТ-03об	103.78	35.44	0	7.65	0	16.09.2010	
ОМЗ - 4 об	98.50	0.00	-0.51	1	102 600	26.02.2009	
ПромТр01об	100.02	11.49	0.28	9.72	30 077 500	03.07.2008	
УралВагЗФ2	100.52	34.58	0.04	8.56	17 095 200	05.10.2010	03.10.2007
Энергетика							
БашкирэнЗв	100.03	10.92	0.02	8.53	50 026 001	09.03.2011	19.03.2009
ГидроОГК-1	103.05	9.76	0.19	7.35	37 125 791	29.06.2011	
Ленэнерго01	100.37	33.70	-0.07	8.47	301 300	19.04.2007	
Мосэнерго2	101.10	35.42	0.2	7.47	11 134 013	18.02.2016	23.02.2012
ФСК ЕЭС-02	103.60	11.75	-0.12	7.19	10 550 508	22.06.2010	
ФСК ЕЭС-03	100.45	12.25	0.15	6.85	1 006	12.12.2008	
Муниципальные							
КалужОбл-2	101.82	17.44	0.1	8.18	2 037 381	29.08.2011	
ЛипецкОбл4	100.80	5.23	0	7.83	0	19.07.2011	
МГор39-об	109.87	7.12	-0.05	6.65	30 800 950	21.07.2014	
МГор44-об	109.90	14.79	0	6.65	0	24.06.2015	
Мос.обл.4в	109.20	7.23	0	6.59	0	21.04.2009	
Мос.обл.5в	107.20	27.95	-0.05	6.62	3 214 500	30.03.2010	
Мос.обл.6в	107.55	28.36	0.01	7	61 477 156	19.04.2011	
НовсиБО-05	101.27	13.74	0	7.65	0	15.12.2009	
СамарОбл 3	101.28	0.21	0.07	7.44	31 100 073	11.08.2011	

* - наиболее ликвидными выпусками.

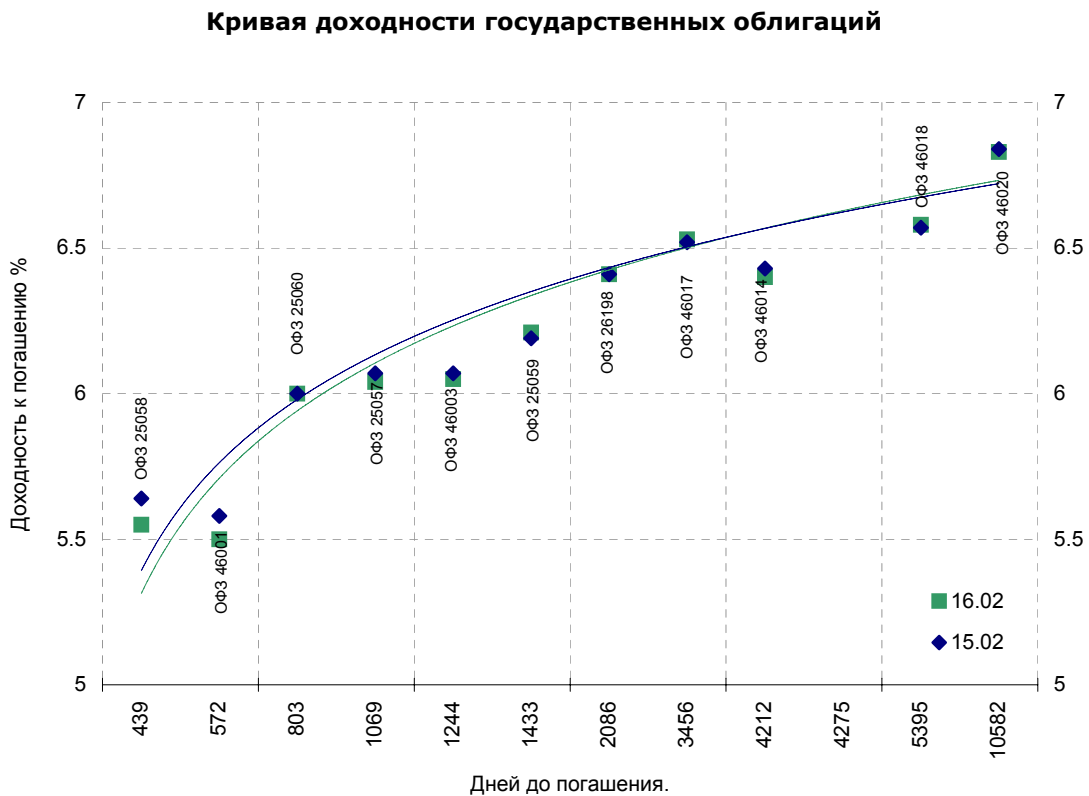
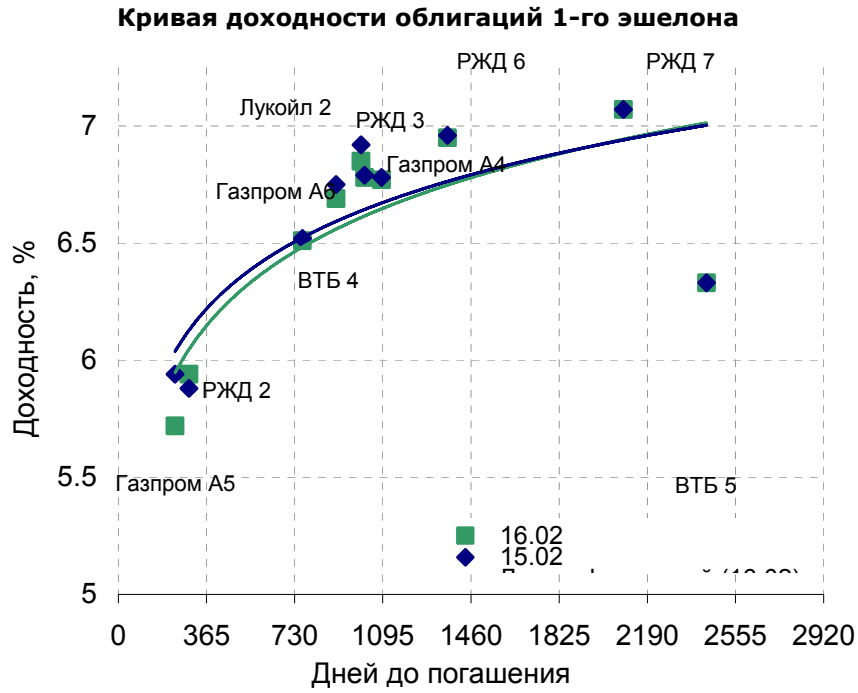
Ежедневный обзор рынка рублевых облигаций

Государственные облигации

Цены облигаций федерального займа (ОФЗ) в пятницу по сравнению с предыдущим днем изменились незначительно и разнонаправленно. По итогам дня стоимость 8 выпусков ОФЗ выросла и 6 - уменьшилась. При этом изменения цен были крайне незначительными. Средневзвешенная доходность рынка ОФЗ-АД и ОФЗ-ФД в пятницу снизилась до 6,41% годовых с 6,42% в четверг. Суммарный объем торгов на вторичном рынке ОФЗ 16 февраля был равен 1 млрд 72,385 млн рублей против 730,799 млн рублей в четверг. На вторичном рынке облигаций Банка России (ОБР) в пятницу было совершено 3 сделки с ОБР-З на 48,774 млн рублей по цене 98,5327% от номинала.

Выпуск	Цена последн. сделки, % от. ном.	Изм-е цены, %	Доходн., % год	Дата погашения	Дней до погашения	Кол-во сделок	Оборот, руб.	НКД, руб.	Размер купона, руб.	Дата выпл. куп.
ОБР 04002	0.00	0.00	5.48	23.06.2009	858	0	0	0	0	
ОБР 04003	98.53	0.01	4.57	22.09.2009	949	3	48 773 687	0	0	
ОФЗ 25057	104.00	0.09	6.04	20.01.2010	1069	1	987 953	4.66	18.45	25.04.2007
ОФЗ 25058	101.00	0.10	5.55	30.04.2008	439	13	129 702 132	2.76	15.71	02.05.2007
ОФЗ 25059	100.10	-0.06	6.21	19.01.2011	1433	7	25 018 081	3.84	15.21	25.04.2007
ОФЗ 25060	99.85	0.00	6.00	29.04.2009	803	7	39 822 674	2.54	14.46	02.05.2007
ОФЗ 25061	99.45	0.01	6.12	05.05.2010	1174	2	29 834 910	1.43	13.35	02.05.2007
ОФЗ 26176	0.00	0.00	0.00	20.11.2007	277	0	0	4.77	19.95	20.11.2007
ОФЗ 26177	0.00	0.00	0.00	20.11.2008	643	0	0	4.66	19.95	22.11.2007
ОФЗ 26178	0.00	0.00	0.00	20.11.2009	1008	0	0	4.6	19.95	23.11.2007
ОФЗ 26198	0.00	0.00	6.41	02.11.2012	2086	0	0	17.1	60	04.11.2007
ОФЗ 26199	99.47	0.02	6.36	11.07.2012	1972	6	48 735 010	5.01	15.21	18.04.2007
ОФЗ 27019	101.97	0.00	5.20	18.07.2007	152	1	10 197 090	8.22	49.86	18.07.2007
ОФЗ 27020	102.11	-0.01	5.50	08.08.2007	173	2	39 720 129	2.47	49.86	08.08.2007
ОФЗ 27025	100.27	-0.01	5.24	13.06.2007	117	5	37 746 035	10.69	14.96	14.03.2007
ОФЗ 27026	0.00	0.00	5.99	11.03.2009	754	0	0	12.46	17.45	14.03.2007
ОФЗ 28002	0.00	0.00	4.09	12.03.2008	390	0	0	42.74	49.86	14.03.2007
ОФЗ 28003	0.00	0.00	5.57	16.04.2008	425	0	0	33.15	49.86	18.04.2007
ОФЗ 28004	0.00	0.00	5.47	13.05.2009	817	0	0	25.48	49.86	16.05.2007
ОФЗ 28005	0.00	0.00	5.47	03.06.2009	838	0	0	19.72	49.86	06.06.2007
ОФЗ 46001	103.63	0.06	5.50	10.09.2008	572	15	139 612 783	17.81	24.93	14.03.2007
ОФЗ 46002	109.86	0.00	6.22	08.08.2012	2000	4	14 113 700	0.49	44.88	15.08.2007
ОФЗ 46003	110.60	0.05	6.05	14.07.2010	1244	4	5 990 096	8.22	49.86	18.07.2007
ОФЗ 46005	0.00	0.00	7.08	09.01.2019	4345	0	0	0	0	
ОФЗ 46010	0.00	0.00	7.09	17.05.2028	7761	0	0	0	0	13.06.2007
ОФЗ 46011	0.00	0.00	6.82	20.08.2025	6760	0	0	0	0	12.09.2007
ОФЗ 46012	0.00	0.00	7.04	05.09.2029	8237	0	0	2.61	7.03	03.10.2007
ОФЗ 46014	109.18	0.12	6.40	29.08.2018	4212	7	18 731 832	38.47	44.88	14.03.2007
ОФЗ 46017	106.06	-0.04	6.53	03.08.2016	3456	6	26 250 055	0.47	21.19	16.05.2007
ОФЗ 46018	111.11	-0.08	6.58	24.11.2021	5395	13	293 425 027	16.03	22.44	14.03.2007
ОФЗ 46020	102.33	0.14	6.83	06.02.2036	10582	14	163 723 676	0.38	34.41	15.08.2007
ОФЗ 48001	0.00	0.00	7.08	31.10.2018	4275	0	0	19.75	77.29	14.11.2007

Ежедневный обзор рынка рублевых облигаций



Контактная информация

ОАО «Брокерский дом Открытие»

129010, Москва, Протопоповский переулок. д.19/10

Телефон: (095) 232-99-66. Факс: (095) 956-47-00

<http://www.bdopen.ru> e-mail info@open.ru

Отдел по работе с клиентами	Тужилова Жанна Начальник отдела	Тел.232-99-66 Добавочный 1165	zhanna@open.ru
	Горячева Анна специалист	Добавочный 1169	Goryacheva@open.ru
	Кузовкина Ольга специалист	Добавочный 1228	Kuzovkina@open.ru
Отдел торговых операций	Григорий Аксенов начальник отдела	Тел.232-99-66 Добавочный 1124	Agb@open.ru
	Томилин Андрей трейдер ММВБ	Тел. 777-34-87	Tomilin@open.ru
	Гневко Дмитрий трейдер ММВБ	Тел. 777-34-87	Dima@open.ru
	Костюк Константин трейдер срочный рынок ФОРТС	Тел. 745-86-57	Kostuk@open.ru
	Калачев Владислав котировки опционов по запросу	Тел. 232-99-66 Добавочный 1139	kvlad@open.ru
Аналитическое управление	Шехмаматьев Халиль Начальник управления	добавочный 1573	sha@open.ru
	Мильчакова Наталья Начальник отдела фундаментального анализа	добавочный 1569	n.milchakova@open.ru
	Афонин Александр аналитик по облигациям	добавочный 1571	afonin@open.ru
	Пивень Валерий начальник отдела рыночной аналитики аналитик по международным рынкам и макроэкономике	добавочный 1575	valerypiven@open.ru
	Тищенко Кирилл аналитик по телекомам	добавочный 1572	tkv@open.ru
	Кривохижин Сергей аналитик по металлургии	добавочный 1574	ksy@open.ru

Информация, содержащаяся в данном обзоре, предназначена исключительно для сведения клиентов компании, при этом она носит сугубо информационный характер и не является предложением о покупке или продаже ценных бумаг. Несмотря на то, что сведения, представленные в данном обзоре, были отобраны тщательным образом, «Брокерский дом Открытие» не претендует на полноту и точность предоставленных данных. Кроме того, Компания не берет на себя обязательства регулярно обновлять информацию, которая содержится в обзоре или исправлять возможные неточности. /Аналитический отдел тел 232-9966, mail: research@open.ru.