

Новости

- ОАО "Кокс" (Кемерово) 22 марта начнет размещение облигаций 2-й серии на 5 млрд рублей. Планируется разместить 5 млн ценных бумаг номиналом 1 тыс. рублей.
- ООО "Ютэйр-финанс" выкупило по оферте 20,04% второго выпуска облигаций общим объемом 1 млрд рублей. Держатели облигаций представили к выкупу ценные бумаги на 200,58 млн рублей.
- ООО "Алмазный дом Грейс" утвердило решение о выпуске облигаций на 300 млн рублей. Срок обращения облигаций составит 5 лет. Облигации имеют 10 полугодовых купонов. Ставка 1-го купона будет определена на конкурсе в день размещения.
- ООО "Разгуляй-Финанс" 23 марта начнет размещение третьего выпуска облигаций на 3 млрд рублей. Пятилетние облигации имеют 10 полугодовых купонов. Организатор выпуска прогнозирует ставку первого купона в диапазоне 10,5-11,25%.

Корпоративные и муниципальные облигации

В пятницу котировки большинства рублевых облигаций выросли на фоне улучшения обстановки на денежном рынке. Ставки по межбанковским кредитам в пятницу снизились до 5-6% годовых с 8-9% в предыдущий день. Объем средств в банковском секторе вырос, несмотря на проведенные накануне налоговые выплаты, что произошло благодаря большому объему средств предоставленными ЦБ за проданную валюту. Помимо этого поддержку рынку оказала благоприятная внешняя обстановка. Рубль продолжил укрепляться по отношению к доллару США. Котировки российских еврооблигаций росли вслед за американскими госбумагами.

Объем торгов в пятницу снизился и составил 6,3 млрд рублей против 8,3 млрд рублей днем ранее.

Сегодня котировки рублевых облигаций существенно не изменятся. Сдерживающим фактором для долговых бумаг выступит обстановка на денежном рынке. Благодаря увеличению остатков на корсчета ставки по межбанковским кредитам должны снизиться, однако вряд ли это произойдет накануне предстоящих завтра налоговых выплат.

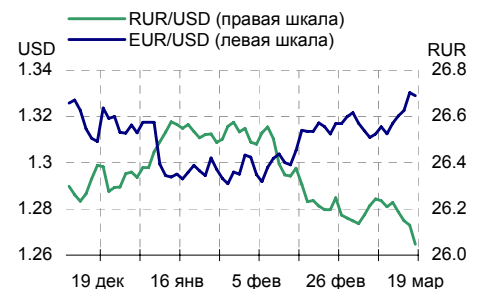
События рынка рублевых облигаций на ближайшие дни

Дата	Выпуск	Купон, %	Событие	Объем, млн руб
19	Магадан 6	27.42		12.34
	Курганская обл.	23.06		11.53
20	Югтранзитсервис	2.49		1.49
	МК Евросервис	33.03		49.55
	Саха (Якутия) 10	29.92		23.94

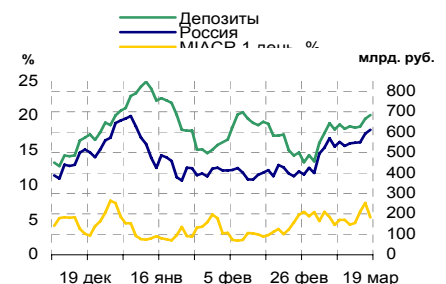
Основные индикаторы

	Значение	изм.
RUR/USD	26.0476	-0.0824
RUR/EUR	34.6563	0.1255
EUR/USD	1.3290	-0.0013
изм. б.п.		
RCBI	100.66	0
MIACR 1 день, %	5.37	-208
Москва 39, YTM % год.	6.67	0
RUS30, YTM % год.	5.67	2
UST10, YTM % год.	4.55	2
изм. %		
Остатки на к/с, млрд. руб.		
по России	611.5	3.19
по Москве	501.8	5.98
Депозиты банков	72.0	-0.83
Объем торгов, млн. руб.		
Биржа	1 933	-3.72
РПС	4 378	-30.28
РЕПО	0	0.00
ОФЗ	1 031	-34.84

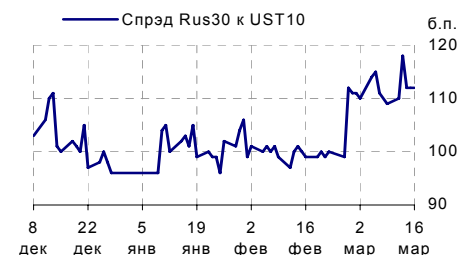
Курсы валют



Остатки на к/с, млрд. руб.



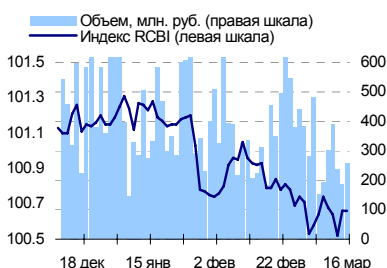
Спрэд Россия 30 и US Treasures 10



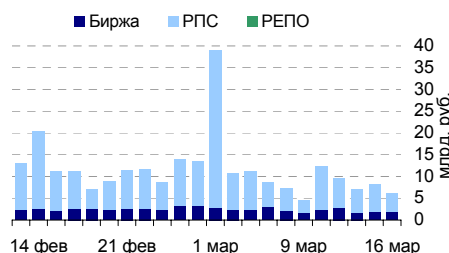
Спрэд ОФЗ 46017 и Россия 30



Индекс корпоративных облигаций ММВБ (RCBI)



Объем торгов на ММВБ, млн. руб.



Ежедневный обзор рынка рублевых облигаций

Корпоративные облигации

Лидеры роста/падения*

	YTM	Цена закр.	НКД	До погаш.	Оборот, руб.	Кол-во сделок	Измен. цены, %
МартаФин 3	16.05	98	15.32	1 600	717 804	3	1.19
ПРББ-5	9.45	99.55	35.84	775	995 500	1	0.86
ИнтеграФ-1	9.72	101.8	50.34	735	4 072 000	1	0.74
СевКаб обл	11.65	100.7	22.6	204	56 392	1	0.70
КИТФинБанк	8.48	102.7	24.38	643	10 004 692	3	0.68
Удмнефтпр	8.67	101.5	3.9	535	1 015 000	1	0.64
МатрицаФ-1	17.08	99	31.39	635	9 900	1	0.61
АЦБК-Инв 3	9.28	100.55	15.54	1 490	1 005 500	1	0.55
ПМЗ 01	8.71	100.5	14.1	858	17 084 050	3	0.50
ВКМ-Фин1об	10.43	99.5	26.71	446	9 053 381	7	0.39
СалютЭнерг	9.43	100.4	21.48	284	201 750	2	-0.91
Черкизово1	9.7	98.76	24.49	1 537	34 666 100	4	-0.84
НастюшаЗК1	13.79	99	28.77	1 008	243 540	1	-0.75
УНИКУМ-Ф 1	14.34	99	29.79	1 005	11 880	1	-0.70
РуссНефть1	18.25	88	23.06	1 365	19 131	3	-0.53
МартаФин 1	16.88	98.5	45.94	433	2 465 000	2	-0.51
МельнКомб	16.18	98.25	4.73	713	3 930	1	-0.46
ЕВРОПА-01	11.36	99.55	43.59	1 308	12 942	1	-0.45
ГАЗЭКСФ 1	10.61	100.15	24.45	1 371	1 002	1	-0.45
МарийНПЗ 2	12.69	99.6	27.95	1 371	18 925	2	-0.27

Лидеры по обороту*

	YTM	Цена закр.	НКД	До погаш.	Оборот, руб.	Кол-во сделок	Измен. цены, %
РТК-ЛИЗ 5с	8.19	100.3	6.29	1 245	90 450 903	2	-0.02
РОСБАНК-1	7.59	100.59	6.48	702	78 399 155	6	0.17
ЛукойлЗобл	7.29	99.72	17.9	1 728	74 807 359	26	-0.05
ЦентрТел-4	7.51	114.08	9.83	889	66 690 852	15	0.07
ТНИКОЛЬ-Ф1	9.98	100.25	33.15	971	50 125 000	1	0.02
ВикторияФ	10.64	100.02	12.25	685	49 951 000	2	0.09
АптЗ6иб об	9.58	101.05	19.78	837	42 822 461	9	0.05
АИЖК 9об	7.7	100	7.39	3 624	40 000 000	4	0.00
АвтомирФ-1	11.89	100.04	3.19	900	36 515 400	6	0.02
Лукойл4обл	7.46	100.4	18.65	2 456	34 757 519	11	0.10

Муниципальные облигации

Лидеры роста/падения*

	YTM	Цена закр.	НКД	До погаш.	Оборот, руб.	Кол-во сделок	Измен. цены, %
КрасЯрск05	6.04	102.88	34.7	582	7 611 929	2	1.83
Новсиб Зоб	7.07	111	22.79	851	82 046 800	12	1.14
Томск.об-2	7.05	101.7	42.19	211	5 562 990	2	0.30
ВоронежОБ2	8.2	108.25	32.05	825	13 616 980	3	0.23
КраснЯрКр3	7.1	99.56	31.26	565	15 216 180	2	0.22
КОМИ 7в об	7.61	107.3	30.96	2 443	482 850	1	0.19
МГор38-об	6.45	112.1	21.92	1 381	1 727 460	4	0.18
Саха(Якут)	7.63	102.2	12.42	2 218	10 220 000	1	0.17
ТулскОб 1	7.35	102.8	18.16	835	1 593 400	1	0.17
ТверОбл 05	8.05	100.2	3.05	625	12 024 000	2	0.15
КалужОбл-2	8.24	101.7	2.59	1 627	71 190	1	-0.39
ВолгогрОб1	8.24	104.4	27.93	1 189	2 094	2	-0.24
ЯрОбл-06	8.02	98.75	33.3	1 495	2 569 500	8	-0.17
Башкорт5об	7.15	102.35	28.13	964	2 048	2	-0.13
ВолгогрОбл	8.38	103.13	30.23	818	1 532 512	1	-0.10
Мос.обл.5в	6.72	106.72	33.7	1 110	279 460	2	-0.07
МГор44-об	6.68	109.47	22.46	3022	70 395 998	6	-0.05
НовсибОбл2	7.42	104.15	5.47	258	531 165	4	-0.05
Уфа-2004об	8.01	102.45	27.75	445	409 800	1	-0.05
НижгорОбл2	7.19	102.55	37.59	597	819 375	1	-0.03

Лидеры по обороту*

	YTM	Цена закр.	НКД	До погаш.	Оборот, руб.	Кол-во сделок	Измен. цены, %
Новсиб Зоб	7.07	111	22.79	851	82 046 800	12	1.14
МГор44-об	6.68	109.47	22.46	3022	70 395 998	6	-0.05
Мос.обл.3в	6.02	102.1	7.84	156	25 525 000	1	0.10
КостромОб4	8	103.04	0.9	361	18 045 598	14	-0.01
Чувашия-04	7.83	108.58	57.77	742	16 830 900	5	0.10
ВоронежОбл	8.04	103.75	0.71	274	16 527 175	4	0.04
КраснЯрКр3	7.1	99.56	31.26	565	15 216 180	2	0.22
ВоронежОБ2	8.2	108.25	32.05	825	13 616 980	3	0.23
ТверОбл 05	8.05	100.2	3.05	625	12 024 000	2	0.15
Чувашия-03	8.43	100.02	14.9	28	11 656 781	5	0.02

* - По итогам торгов на ММВБ

Ежедневный обзор рынка рублевых облигаций
Итоги торгов корпоративными и региональными облигациями на ММВБ* (16.03.2007)

	Цена, % от номинала	НКД, руб.	Изм. цены, %	Доходность к погашению, % годовых	Объем торгов, руб.	Погашение	Оферта
Телекоммуникации							
ВлгТлкВТ-3	102.55	23.52	0	7.57	0	30.11.2010	
ДальСвз2об	102.55	24.25	0	8.07	0	30.05.2012	02.06.2010
СибТлк-6об	100.40	37.85	0	7.71	0	16.09.2010	18.09.2008
УрСИ сер07	101.47	40.96	0	7.74	0	13.03.2012	17.03.2009
ЦентрТел-4	114.00	9.83	0.07	7.51	66 690 852	21.08.2009	
ЮТК-03 об.	102.03	47.48	0.02	7.25	8 505 809	10.10.2009	09.10.2007
ЮТК-04 об.	103.29	0.49	-0.04	8.15	5 297 040	09.12.2009	
Банки							
ГазпромБ 1	99.30	8.36	-0.05	7.46	26 954 108	27.01.2011	
КИТФинБанк	102.01	24.38	0.68	8.48	10 004 692	18.12.2008	
МКБ 02обл	100.30	28.21	-0.2	10.47	1 014 013	04.06.2009	06.12.2007
НОМОС 7в	100.12	19.66	0.28	7.82	6 926 534	16.06.2009	18.12.2007
Росселб 2	101.80	4.95	0	7.52	0	16.02.2011	
РусСтанд-3	99.95	5.29	0	8.68	0	22.08.2007	
УРСАБанк 2	100.40	0.00	0	8.63	0	12.12.2008	15.06.2007
УРСАБанк 3	101.45	26.04	0	9.05	0	04.06.2009	
Нефть и газ							
ГАЗПРОМ А4	104.01	6.76	0.09	6.75	3 640 924	10.02.2010	
ГАЗПРОМ А5	101.00	32.60	0	5.84	0	09.10.2007	
ГАЗПРОМ А6	100.70	6.85	0	6.73	0	06.08.2009	
Лукойл2обл	101.00	22.84	0.25	6.84	1 264 110	17.11.2009	
НГК ИТЕРА	100.90	26.45	0	8.59	1 162 578	07.12.2007	
РуссНефть1	88.47	23.06	-0.53	18.25	19 131	10.12.2010	12.12.2008
Удмнефтпр	100.85	3.90	0.64	8.67	1 015 000	01.09.2008	
Торговля							
АптЗби6 об	101.00	19.78	0.05	9.58	42 822 461	30.06.2009	
ДиксиФин-1	93.95	44.60	0	11.47	0	17.03.2011	
Евросеть-2	99.85	28.36	0.05	10.62	23 765 843	02.06.2009	04.12.2007
КОПЕЙКА 02	99.10	5.48	0	9.53	18 036 594	15.02.2012	18.02.2009
МонеткаФ-1	99.20	35.18	0	12.28	0	14.05.2009	15.11.2007
МагнитФ 01	102.30	29.17	0	7.99	0	19.11.2008	
ПятерочФ 2	103.20	22.17	0.05	8.44	3 556 259	14.12.2010	
Металлургия							
Амурмет-01	101.60	4.03	0	9.08	0	26.02.2009	
Инпром 02	100.54	16.71	0.11	8.85	1 820 910	15.07.2010	19.07.2007
Мечел 2об	101.35	19.79	0.02	8.06	4 156 170	12.06.2013	16.06.2010
РусАлФ-3в	100.01	34.72	0	7.32	0	21.09.2008	
ТМК-03 обл	100.55	5.23	0.03	7.42	10 058 000	15.02.2011	19.02.2008
ЧТПЗ 01об	102.20	22.38	0.15	7.63	6 134 461	16.06.2010	18.06.2008
ЧТПЗ 01об	102.54	42.16	-0.04	7.9	5 970 349	16.06.2010	18.06.2008
Машиностроение							
АВТОВАЗ об	99.00	0.82	0	1.73	0	13.08.2008	
ГАЗФин 01	100.57	7.21	-0.01	7.98	21 856 619	08.02.2011	12.02.2008
ИРКУТ-03об	103.28	42.14	0.26	7.71	10 355 000	16.09.2010	
ОМЗ - 4 об	85.00	0.00	0	8.68	0	26.02.2009	
ПромТр01об	99.86	18.97	0.32	9.81	22 851 300	03.07.2008	
УралВагЗФ2	100.50	41.75	-0.06	8.68	1 204 353	05.10.2010	03.10.2007
Энергетика							
БашкирэнЗв	100.00	17.28	0	8.56	1 000	09.03.2011	19.03.2009
ГидроОГК-1	102.50	15.98	0	7.54	0	29.06.2011	
Ленэнерг01	100.22	41.56	0	7.82	0	19.04.2007	
Мосэнерго2	101.00	3.14	0	7.54	1 419 090	18.02.2016	23.02.2012
ФСК ЕЭС-02	103.05	18.08	0	7.31	0	22.06.2010	
ФСК ЕЭС-03	100.40	17.70	0	6.96	0	12.12.2008	
Муниципальные							
КалужОбл-2	102.10	2.59	-0.39	8.24	71 190	29.08.2011	
ЛипецкОбл4	100.40	11.33	0	7.96	0	19.07.2011	
МГор39-об	109.50	14.79	0	6.67	3 987 763	21.07.2014	
МГор44-об	109.52	22.46	-0.05	6.68	70 395 998	24.06.2015	
Мос.обл.4в	108.75	15.67	0	6.67	0	21.04.2009	
Мос.обл.5в	106.80	33.70	-0.07	6.72	279 460	30.03.2010	
Мос.обл.6в	107.15	35.26	0.09	7.05	7 386 436	19.04.2011	
НовсиБО-05	101.22	20.26	0	7.64	0	15.12.2009	
СамарОбл 3	101.10	6.04	0	7.51	10 110 000	11.08.2011	

* - наиболее ликвидными выпусками.

Ежедневный обзор рынка рублевых облигаций

Государственные облигации

Котировки большинства ОФЗ по итогам пятницы выросли благодаря улучшению обстановки на денежном рынке и поддержке со стороны внешних факторов. В пятницу ставки по межбанковским кредитам снизились с 9% годовых до 5-6% благодаря уменьшившемуся спросу на рубли, что позитивно сказалось на рынке ОФЗ. Помимо этого поддержку бумагам оказало укрепление рубля по отношению к американской валюте и рост цен на рынке внешнего долга.

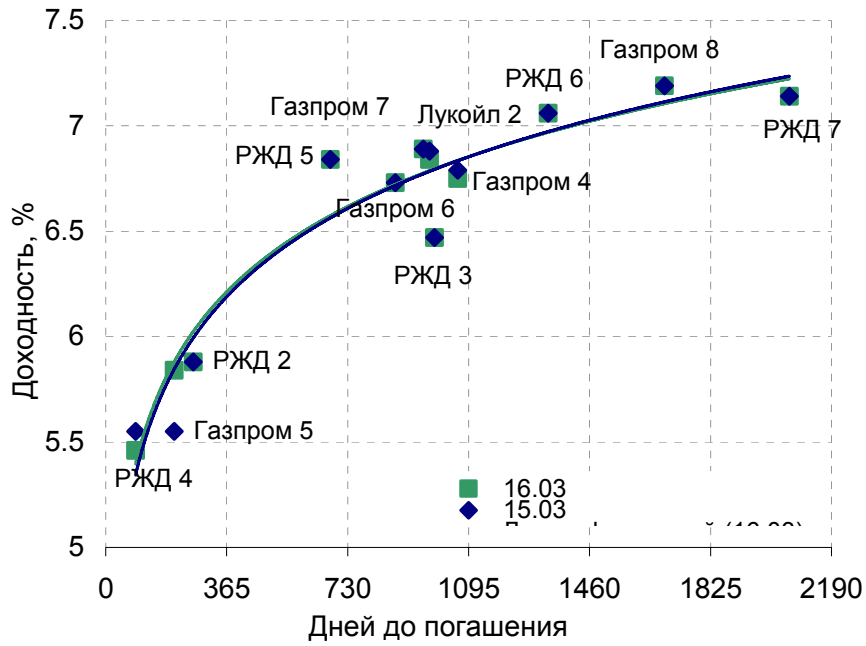
Объем торгов на рынке ОФЗ в пятницу составил 1 млрд рублей против 1,58 млрд рублей днем ранее.

Сегодня котировки ОФЗ существенно не изменятся. Поддержку рынку продолжит оказывать большой объем рублей в банковской системе, однако, предстоящие завтра налоговые выплаты будут способствовать сохранению спроса на рубли и препятствовать снижению ставок по межбанковским кредитам, что окажет сдерживающее влияние на рынок.

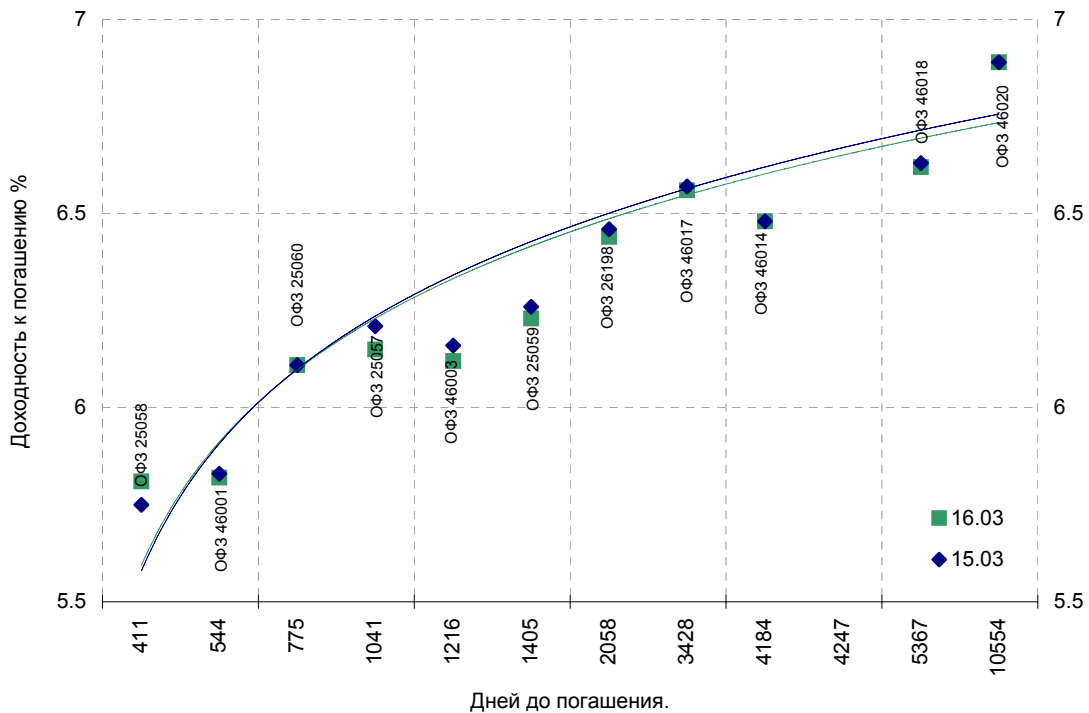
Выпуск	Цена последн. сделки, % от. ном.	Изм-е цены, %	Доходн., % год	Дата погашения	Дней до погашения	Кол-во сделок	Оборот, руб.	НКД, руб.	Размер купона, руб.	Дата выпл. куп.
ОБР 04002	0.00	0.00	0.01	23.06.2009	830	0	0	0	0	
ОБР 04003	0.00	0.00	5.33	22.09.2009	921	0	0	0	0	
ОФЗ 25057	103.60	0.13	6.15	20.01.2010	1041	7	108 282 866	10.34	18.45	25.04.2007
ОФЗ 25058	100.66	-0.07	5.81	30.04.2008	411	1	9 909 977	7.6	15.71	02.05.2007
ОФЗ 25059	100.02	0.07	6.23	19.01.2011	1405	7	44 908 618	8.52	15.21	25.04.2007
ОФЗ 25060	0.00	0.00	6.11	29.04.2009	775	0	0	6.99	14.46	02.05.2007
ОФЗ 25061	99.25	-0.05	6.20	05.05.2010	1146	5	34 741 404	5.88	13.35	02.05.2007
ОФЗ 26176	0.00	0.00	0.00	20.11.2007	249	0	0	6.3	19.95	20.11.2007
ОФЗ 26177	0.00	0.00	0.00	20.11.2008	615	0	0	6.19	19.95	22.11.2007
ОФЗ 26178	0.00	0.00	0.00	20.11.2009	980	0	0	6.14	19.95	23.11.2007
ОФЗ 26198	97.95	0.12	6.44	02.11.2012	2058	3	30 199 019	21.7	60	04.11.2007
ОФЗ 26199	99.45	0.06	6.37	11.07.2012	1944	5	64 802 444	9.69	15.21	18.04.2007
ОФЗ 27019	0.00	0.00	5.24	18.07.2007	124	0	0	15.89	49.86	18.07.2007
ОФЗ 27020	0.00	0.00	5.38	08.08.2007	145	0	0	10.14	49.86	08.08.2007
ОФЗ 27025	100.21	0.03	5.25	13.06.2007	89	5	42 630 231	0.33	14.96	13.06.2007
ОФЗ 27026	0.00	0.00	5.75	11.03.2009	726	0	0	0.38	17.45	13.06.2007
ОФЗ 28002	0.00	0.00	3.65	12.03.2008	362	0	0	0.55	49.86	12.09.2007
ОФЗ 28003	0.00	0.00	3.41	16.04.2008	397	0	0	40.82	49.86	18.04.2007
ОФЗ 28004	0.00	0.00	5.32	13.05.2009	789	0	0	33.15	49.86	16.05.2007
ОФЗ 28005	0.00	0.00	5.32	03.06.2009	810	0	0	27.4	49.86	06.06.2007
ОФЗ 46001	0.00	0.00	5.82	10.09.2008	544	0	0	0.41	18.7	13.06.2007
ОФЗ 46002	109.25	0.09	6.33	08.08.2012	1972	3	37 758 664	7.4	44.88	15.08.2007
ОФЗ 46003	110.15	0.09	6.12	14.07.2010	1216	15	111 881 259	15.89	49.86	18.07.2007
ОФЗ 46005	0.00	0.00	7.11	09.01.2019	4317	0	0	0	0	
ОФЗ 46010	0.00	0.00	7.12	17.05.2028	7733	0	0	0	0	13.06.2007
ОФЗ 46011	0.00	0.00	6.86	20.08.2025	6732	0	0	0	0	12.09.2007
ОФЗ 46012	0.00	0.00	7.07	05.09.2029	8209	0	0	3.15	7.03	03.10.2007
ОФЗ 46014	0.00	0.00	6.48	29.08.2018	4184	0	0	0.49	44.88	12.09.2007
ОФЗ 46017	105.70	0.03	6.56	03.08.2016	3428	14	123 768 320	6.99	21.19	16.05.2007
ОФЗ 46018	110.60	0.09	6.62	24.11.2021	5367	7	66 121 533	0.49	22.44	13.06.2007
ОФЗ 46019	0.00	0.00	7.08	20.03.2019	4387	0	0	0	0	04.04.2007
ОФЗ 46020	101.60	0.05	6.89	06.02.2036	10554	12	156 124 687	5.67	34.41	15.08.2007
ОФЗ 46021	99.45	0.05	6.59	08.08.2018	4163	4	199 762 401	5.04	39.89	22.08.2007
ОФЗ 48001	0.00	0.00	7.07	31.10.2018	4247	0	0	25.69	77.29	14.11.2007

Ежедневный обзор рынка рублевых облигаций

Кривая доходности облигаций 1-го эшелона



Кривая доходности государственных облигаций



Контактная информация

ОАО «Брокерский дом Открытие»

129010, Москва, Протопоповский переулок. д.19/10

Телефон: (095) 232-99-66. Факс: (095) 956-47-00

<http://www.bdopen.ru> e-mail info@open.ru

Отдел по работе с клиентами	Тужилова Жанна Начальник отдела	Тел.232-99-66 Добавочный 1165	zhanna@open.ru
	Горячева Анна специалист	Добавочный 1169	Goryacheva@open.ru
	Кузовкина Ольга специалист	Добавочный 1228	Kuzovkina@open.ru
Отдел торговых операций	Григорий Аксенов начальник отдела	Тел.232-99-66 Добавочный 1124	Agb@open.ru
	Томилин Андрей трейдер ММВБ	Тел. 777-34-87	Tomilin@open.ru
	Гневко Дмитрий трейдер ММВБ	Тел. 777-34-87	Dima@open.ru
	Костюк Константин трейдер срочный рынок ФОРТС	Тел. 745-86-57	Kostuk@open.ru
	Калачев Владислав котировки опционов по запросу	Тел. 232-99-66 Добавочный 1139	kvlad@open.ru
Аналитическое управление	Шехмаматьев Халиль Начальник управления	добавочный 1573	sha@open.ru
	Мильчакова Наталья Начальник отдела фундаментального анализа	добавочный 1569	n.milchakova@open.ru
	Афонин Александр аналитик по облигациям	добавочный 1571	afonin@open.ru
	Пивень Валерий начальник отдела рыночной аналитики аналитик по международным рынкам и макроэкономике	добавочный 1575	valerypiven@open.ru
	Тищенко Кирилл аналитик по телекомам	добавочный 1572	tkv@open.ru
	Кривохижин Сергей аналитик по металлургии	добавочный 1574	ksy@open.ru

Информация, содержащаяся в данном обзоре, предназначена исключительно для сведения клиентов компании, при этом она носит сугубо информационный характер и не является предложением о покупке или продаже ценных бумаг. Несмотря на то, что сведения, представленные в данном обзоре, были отобраны тщательным образом, «Брокерский дом Открытие» не претендует на полноту и точность предоставленных данных. Кроме того, Компания не берет на себя обязательства регулярно обновлять информацию, которая содержится в обзоре или исправлять возможные неточности. /Аналитический отдел тел 232-9966, mail: research@open.ru.