

Новости

- Банк "Возрождение" (VZRZ) планирует осенью 2007 г разместить второй выпуск облигаций на сумму 3 млрд руб. Ранее сообщалось, что общий объем программы заимствований банка "Возрождение" на 2007 г составляет 7,5 млрд руб, в эту цифру включен уже размещенный дебютный выпуск облигаций банка объемом 3 млрд руб.
- Московская область начнет 25 апреля 2007 г размещение на ФБ ММВБ 7-летних облигаций на сумму 16 млрд руб. Об этом Псообщил представитель Министерства финансов Московской области. По его словам, ставка купона по бумагам составит 8,0 проц годовых.
- Центральный банк Российской Федерации 16 апреля 2007 года зарегистрировал выпуск облигаций серии 02 ЗАО "Банк Жилищного Финансирования". Срок погашения: в 365 день с даты начала размещения облигаций выпуска. Количество размещаемых ценных бумаг и номинальная стоимость каждой ценной бумаги: 1 350 000 штук, номинальной стоимостью 1000 рублей каждая. Способ размещения ценных бумаг: открытая подписка.

Корпоративные и муниципальные облигации

Рост цен на российском рынке облигаций в среду продолжился. Общий оптимизм игроков в условиях высокой ликвидности позволил продолжить покупки даже в условиях несколько выросших ставок денежного рынка. Следует отметить активизацию участников, приведшую к тому, что объём торгов на ММВБ превысил уровень 20 млрд. руб. При этом значительные обороты были отмечены как в облигациях роста, так и в подешевевших бумагах.

Среди отдельных секторов отметим положительный результат, показанный корпоративными облигациями торговых компаний, а также представителей электроэнергетики.

С учётом снизившейся ставки MIACR мы ожидаем сохранение восходящей тенденции. В то же время, большой объём первичных размещений может привести к оттоку средств на первичный рынок и стать фактором уменьшения числа сделок на вторичном.

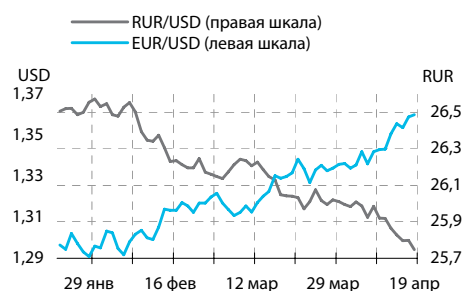
События рынка рублевых облигаций на ближайшие дни

Дата	Выпуск	Купон, Событие	Объем, млн руб
19	Ленэнергообл сер.01	51,11	3 153,33
	"УРСИ" обл. 05	45,82	91,64
	Волгоград 31001	24,18	10,88
	Единая Европа обл 01	53,6	64,32
	"АЦБК-Инвест" 03	24,81	37,22
	Республика Саха обл.	19,82	49,55
	Заводы Гросс	Размещение на ММВБ	1 000,00
20	Уфаойл	Размещение на ММВБ	1 500,00
	"Инпром" (ОАО) 01 обл.	9,97	504,99
	"Камская долина-Ф" 02.	33,29	6,66
	Кабардино-Балкария 01	48,87	24,44
	"ГТ-ТЭЦ Энерго" 03 обл.	52,11	78,17
	"ЛОКО-Банк"	28,99	14,50
	"Агрохолдинг-Финанс"	32,41	32,41

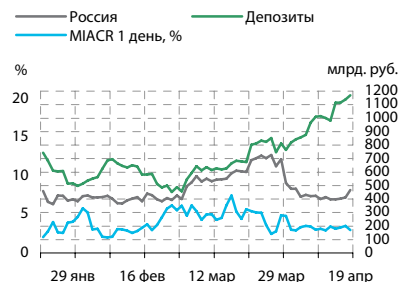
Основные индикаторы

	Значение	изм.
RUR/USD	25,7469	-0,0525
RUR/EUR	35,0029	0,0679
EUR/USD	1,3601	0,0012
изм. б.п.		
RCBI	100,67	2
MIACR 1 день, %	3	-51
Москва 39, YTM % год.	6,08	-1
RUS30, YTM % год.	5,63	-3
UST10, YTM % год.	4,63	-5
Остатки на к/с, млрд. руб.		
по России	466,0	13,13
по Москве	347,6	16,72
Депозиты банков	702,4	-3,30
Объем торгов, млн. руб.		
Биржа	2 891	0,01
РПС	20 225	135,89
РЕПО	0	0,00
ОФЗ	15 855	2628,87

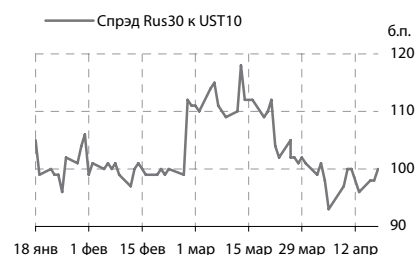
Курсы валют



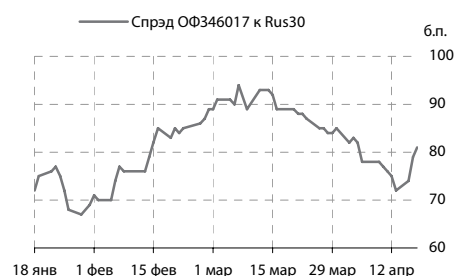
Остатки на к/с, млрд. руб.



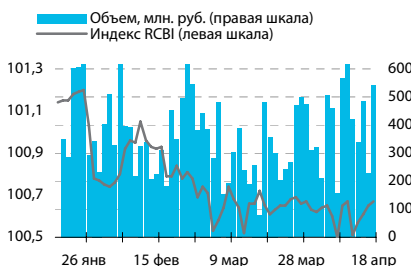
Спрэд Россия 30 и US Treasures 10



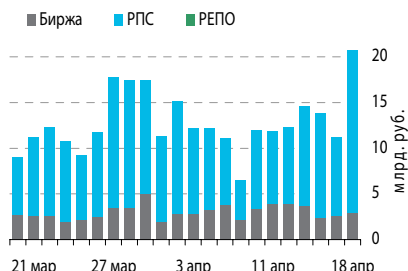
Спрэд ОФЗ 46017 и Россия 30



Индекс корпоративных облигаций ММВБ (RCBI)



Объем торгов на ММВБ, млн. руб.



Ежедневный обзор рынка рублевых облигаций

Корпоративные облигации

Лидеры роста/падения*

	YTM	Цена закр.	НКД	До погаш.	Оборот, руб.	Кол-во сделок	Измен. цены, %
МартаФин 1	24,85	92	59,36	400	8 075 191	22	1,77
Топкнига-2	9,79	101,4	35,99	1 331	5 070 000	1	1,40
Вагонмаш 2	11,33	99,94	35,86	1 337	4 747 150	2	1,05
Миннеско-1	13,71	101	47,09	967	3 105 492	7	1,00
РусТекс 2	15,89	96,99	12,17	687	1 098 903	8	0,91
ХКФ Банк-4	9,05	101,65	0	1 638	15 724 770	6	0,84
МартаФин 2	26,55	98,25	42,49	963	129 871 997	33	0,77
КриогенФ 1	11,88	99,6	36,82	972	44 820	1	0,61
ИмплозияФ1	11,48	100	23,84	469	9 341 786	7	0,55
Мосэнерго2	7,21	102,3	10,06	3 228	9 202 500	3	0,54
СтройМР 02	0	90	54,96	64	6 300	1	-5,26
МКШВ-01	14,3	100	68,17	11	1 000	1	-1,14
Автоприбор	16,41	98,5	58,92	742	16 745 000	1	-1,05
НовЧерем 2	174,75	98,5	27,95	370	4 985	4	-1,01
ВТК 1	14,72	98,88	40,07	975	35 155 760	3	-0,97
ОМЗ-5 об	8,1	101,8	10,37	1 595	1 018	1	-0,88
ЗолСелигд1	13,63	101	5,96	1 532	47 470	1	-0,69
РЕСТОРАНСЗ	11,19	99,83	40,64	1 318	4 991 500	1	-0,67
Пересвет-1	14,29	101,7	7,19	167	132 215	2	-0,54
МатрицаФ-1	23,48	98,51	42,53	602	276 816	3	-0,49

Лидеры по обороту*

	YTM	Цена закр.	НКД	До погаш.	Оборот, руб.	Кол-во сделок	Измен. цены, %
МартаФин 2	26,55	98,25	42,49	963	129 871 997	33	0,77
САНОС-02об	0,29	105,55	42,47	937	116 105 000	2	-0,21
ЛукойлЗобл	7,13	100,35	24,32	1 695	108 339 799	8	0,07
РЖД-03обл	6,75	104	30,35	959	105 040 000	85	-0,14
МвидеоФ-01	9,84	100,2	40,27	945	103 867 309	30	-0,20
Ленэнерго2	8,01	102,65	17,55	1 745	72 214 871	5	-0,05
Солидарн-1	11,18	100	12,66	958	70 634 000	17	-0,19
Белон 01	9,19	100,2	33,16	777	59 338 440	3	-0,05
МОЭСК-01	7,78	101,5	7,94	1 602	58 424 552	10	0,05
УРСАБанк 3	8,85	101,77	34,72	778	45 773 000	4	-0,13

Муниципальные облигации

Лидеры роста/падения*

	YTM	Цена закр.	НКД	До погаш.	Оборот, руб.	Кол-во сделок	Измен. цены, %
ЛенОбл-3об	7,43	128	42,47	2 788	1 280	1	0,59
Чувашия-05	7,26	102,5	28,82	1 509	1 305 850	4	0,24
КрасЯрск05	7,02	101,32	0	549	3 794 372	3	0,22
Якут-10 об	7,35	105,37	9,53	426	1 580 550	1	0,16
МГор41-об	6,21	107,95	21,37	1 199	26 987 500	1	0,09
Якут-06 об	7,07	106,98	16,99	1 121	32 155 762	21	0,07
Башкорт4об	6,89	100,48	7,47	148	11 340 240	5	0,07
ИркОбл31-4	7,91	100,2	35,04	1 134	72 112 000	5	0,05
ВолгогрОб3	8,03	100,6	32,62	1 127	3 832 987	5	0,05
МГор39-об	6,52	110,1	23,84	2 651	29 957 400	7	0,04
КОМИ 8в об	7,8	98	10,6	3 151	16 660 000	1	-5,68
ВоронежОб2	8,14	108	43,81	792	48 600	1	-0,39
Казань06об	7,67	101,1	10,74	864	5 055 000	2	-0,15
ТульскОб 1	7,17	103,06	4,66	802	5 008 716	4	-0,09
ЛенОбл-2об	7,38	121,3	48,36	1 330	30 325 000	6	-0,08
БелгОб 3об	8,01	101,85	14,46	1 302	10 185 500	3	-0,05
Томск.об-2	7,47	101,25	1,37	178	253 125	1	-0,05
НовсиОб-05	7,26	101,72	6,75	972	163 977	2	-0,03
Чувашия-04	7,61	108,63	7,09	709	6 626 210	4	-0,02
МГор44-об	6,55	110,09	31,5	2989	47 729 374	16	-0,01

Лидеры по обороту*

	YTM	Цена закр.	НКД	До погаш.	Оборот, руб.	Кол-во сделок	Измен. цены, %
ИркОбл31-4	7,91	100,2	35,04	1134	72 112 000	5	0,05
МГор44-об	6,55	110,09	31,5	2989	47 729 374	16	-0,01
Якут-06 об	7,07	106,98	16,99	1121	32 155 762	21	0,07
ИркОбл-а01	6,48	100,9	8,53	95	30 368 781	2	0,00
ЛенОбл-2об	7,38	121,3	48,36	1330	30 325 000	6	-0,08
МГор39-об	6,52	110,1	23,84	2651	29 957 400	7	0,04
МГор41-об	6,21	107,95	21,37	1199	26 987 500	1	0,09
КировОбл 2	8,01	100,9	4,63	890	20 180 000	2	0,00
КОМИ 8в об	7,8	98	10,6	3151	16 660 000	1	-5,68
Башкорт5об	6,99	102,64	35,38	931	15 396 000	1	0,02

* - По итогам торгов на ММВБ

Ежедневный обзор рынка рублевых облигаций

Итоги торгов корпоративными и региональными облигациями на ММВБ* (11.04.2007)

	Цена, % от номинала	НКД, руб.	Изм. цены, %	Доходность к погашению, % годовых	Объем торгов, руб.	Погашение	Оферта
Телекоммуникации							
ВлгТлкВТ-3	102,90	31,21	0	7,38	0	30.11.2010	
ДальСвз2об	104,00	32,25	-0,05	7,51	1 038 461	30.05.2012	02.06.2010
СибТлк-6об	100,49	5,81	-0,24	7,8	410 023	16.09.2010	18.09.2008
УрСИ сер07	101,59	6,67	0,01	7,62	11 476 736	13.03.2012	17.03.2009
ЦентрТел-4	113,85	22,31	0	7,37	13 816 044	21.08.2009	
ЮТК-03 об.	101,68	2,69	-0,01	7,39	2 378 908	10.10.2009	09.10.2007
ЮТК-04 об.	103,63	8,63	0,21	7,62	654 245	09.12.2009	
Банки							
ГазпромБ 1	99,65	14,78	0,17	7,28	9 974 985	27.01.2011	
КИТФинБанк	102,88	33,42	0	8,27	0	18.12.2008	
МКБ 02обл	100,25	37,61	-0,15	10,45	2 102 100	04.06.2009	06.12.2007
НОМОС 7в	100,30	27,12	0	7,91	0	16.06.2009	18.12.2007
РосселхБ 2	102,20	12,04	0,29	7,29	2 040	16.02.2011	
РусСтанд-3	100,17	12,89	0,03	7,9	400 800	22.08.2007	
УРСАБанк 2	100,40	9,04	0	7,62	0	12.12.2008	15.06.2007
УРСАБанк 3	101,90	34,72	-0,13	8,85	45 773 000	04.06.2009	
Нефть и газ							
ГАЗПРОМ А4	104,30	14,19	0,05	6,61	16 466 786	10.02.2010	
ГАЗПРОМ А5	100,85	1,66	-0,12	6,09	5 213 785	09.10.2007	
ГАЗПРОМ А6	100,85	13,14	0	6,65	0	06.08.2009	
Лукойл2обл	101,20	29,40	-0,15	6,91	319 318	17.11.2009	
НГК ИТЕРА	101,05	35,26	0	8,16	0	07.12.2007	
РуссНефть1	85,00	31,42	-0,14	21,48	8 658 479	10.12.2010	12.12.2008
Удмнефтпр	100,75	12,49	0	9,21	0	01.09.2008	
Торговля							
АптЗбиб об	101,60	28,72	0,1	9,21	20 830 026	30.06.2009	
ДиксиФин-1	96,70	6,84	0,31	10,45	20 074 755	17.03.2011	
Евросеть-2	99,88	37,63	0,02	10,65	3 300 196	02.06.2009	04.12.2007
КОПЕЙКА 02	99,70	13,35	0,05	9,14	21 845 251	15.02.2012	18.02.2009
МонеткаФ-1	99,50	44,85	0	11,92	810 925	14.05.2009	15.11.2007
МагнитФ 01	102,75	37,62	0	7,61	0	19.11.2008	
ПятерочФ 2	103,90	30,58	0	8,2	1 040 035	14.12.2010	
Металлургия							
Амурмет-01	101,90	12,89	0	8,85	9 171 600	26.02.2009	
Инпром 02	100,65	26,38	-0,05	8,3	2 052 082	15.07.2010	19.07.2007
Мечел 2об	102,90	27,39	0	7,48	28 818 174	12.06.2013	16.06.2010
РусАлФ-3в	100,18	5,52	0	7,17	11 422 800	21.09.2008	
ТМК-03 обл	100,65	12,42	0	7,25	0	15.02.2011	19.02.2008
ЧТПЗ 01об	102,20	30,97	0	7,62	0	16.06.2010	18.06.2008
ЧТПЗ 01об	102,54	42,16	-0,04	7,9	5 970 349	16.06.2010	18.06.2008
Машиностроение							
АВТОВАЗ об	90,00	1,73	0	9,41	0	13.08.2008	
ГАЗФин 01	100,65	14,89	0	7,78	9 058 500	08.02.2011	12.02.2008
ИРКУТ-03об	104,00	6,47	0	7,53	7 686 400	16.09.2010	
ОМЗ - 4 об	86,70	0,00	0	7,96	0	26.02.2009	
ПромТр01об	100,25	27,78	-0,34	10,05	12 990	03.07.2008	
УралВагЗФ2	100,60	3,59	0,08	7,95	5 028 966	05.10.2010	03.10.2007
Энергетика							
БашкирэнЗв	100,80	4,32	0,15	7,99	1 514 250	09.03.2011	19.03.2009
ГидроОГК-1	103,30	23,30	0,14	7,26	5 173 030	29.06.2011	
Ленэнерго1	100,05	50,83	0	-7,35	0	19.04.2007	
Мосэнерго2	101,75	10,06	0,54	7,21	9 202 500	18.02.2016	23.02.2012
ФСК ЕЭС-02	103,55	25,54	0,05	7,09	2 590 000	22.06.2010	
ФСК ЕЭС-03	100,50	24,12	0	6,88	5 025 000	12.12.2008	
Муниципальные							
КалужОбл-2	101,80	10,37	0	8,19	0	29.08.2011	
ЛипецкОбл4	100,60	18,51	0	7,89	0	19.07.2011	
МГор39-об	110,06	23,84	0,04	6,52	29 957 400	21.07.2014	
МГор44-об	110,10	31,50	-0,01	6,55	47 729 374	24.06.2015	
Мос.обл.4в	108,51	25,62	0	6,61	0	21.04.2009	
Мос.обл.5в	106,70	3,08	0	6,6	13 603 370	30.03.2010	
Мос.обл.6в	107,32	43,40	0	7	0	19.04.2011	
НовсиБО-05	101,75	6,75	-0,03	7,26	163 977	15.12.2009	
СамарОбл 3	101,98	12,91	-0,03	7,26	20 896 569	11.08.2011	

* - наиболее ликвидными выпусками.

Ежедневный обзор рынка рублевых облигаций

Государственные облигации

Цены ОФЗ на вторичном рынке в среду незначительно выросли, ключевым событием дня стал аукцион по продаже серии 26199.

На проведенном Минфином РФ аукционе по продаже ОФЗ-ПД 26199 с погашением в 2012 году спрос составил 38 млрд 312,833 млн рублей по номиналу при объеме предложения 15 млрд рублей по номиналу. Объем размещения составил 14 млрд 883,411 млн рублей по номиналу. Средневзвешенная цена составила 99,7406% от номинала, что соответствует доходности 6,30% годовых.

Серия 46018 с погашением в 2021 году подорожала на 0,03 процентного пункта - до 111,29% от номинала, объем составил 345,802 млн рублей. Средневзвешенная цена выпуска 46020 с погашением в 2036 году выросла на 0,01 процентного пункта - до 102,71% от номинала, объем - 143,850 млн рублей.

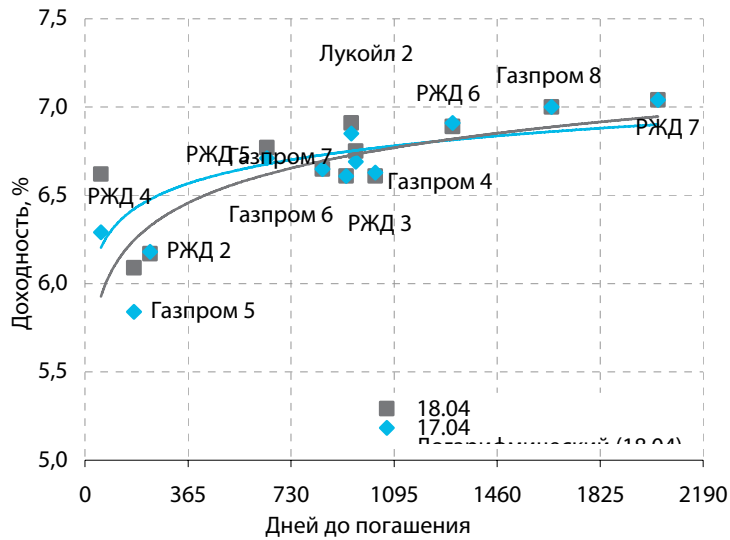
Суммарный объем торгов на вторичном рынке ОФЗ 18 апреля составил 1 млрд 45,244 млн рублей против 611,641 млн рублей днем ранее.

Средневзвешенная доходность рынка ОФЗ-АД и ОФЗ-ФД в среду выросла всего на 0,01 процентного пункта и составила 6,48% годовых.

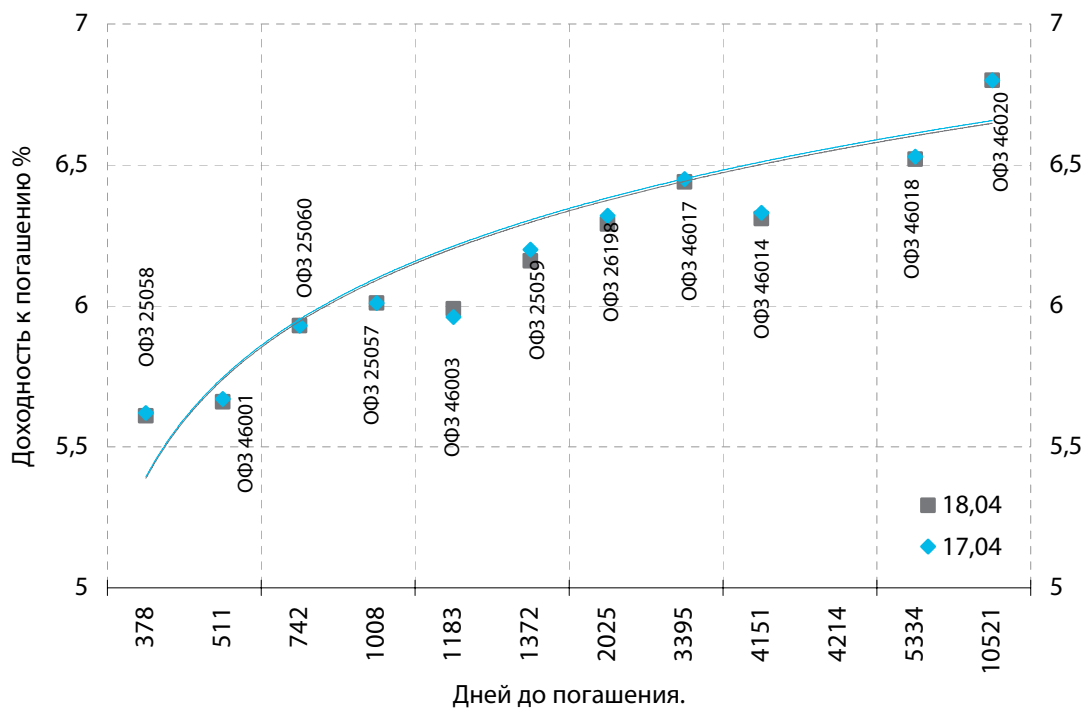
В секторе облигаций Банка России не было совершено ни одной сделки.

Выпуск	Цена последн. сделки, %		Изм-е цены, %	Доходн., % год	Дата погашения	Дней до погашения	Кол-во сделок	Оборот, руб.	НКД, руб.	Размер купона, руб.	Дата выпл. куп.
	от. ном.	от. ном.									
ОБР 04002	0,00	0,00	0,00	0,01	23.06.2009	797	0	0	0	0	
ОБР 04003	0,00	0,00	0,00	5,08	22.09.2009	888	0	0	0	0	
ОФЗ 25057	0,00	0,00	0,00	6,01	20.01.2010	1008	0	0	17,03	18,45	25.04.2007
ОФЗ 25058	0,00	0,00	0,00	5,61	30.04.2008	378	0	0	13,29	15,71	02.05.2007
ОФЗ 25059	100,27	0,14	0,14	6,16	19.01.2011	1372	3	9 412 779	14,04	15,21	25.04.2007
ОФЗ 25060	0,00	0,00	0,00	5,93	29.04.2009	742	0	0	12,24	14,46	02.05.2007
ОФЗ 25061	99,55	0,01	0,01	6,10	05.05.2010	1113	3	39 816 000	11,13	13,35	02.05.2007
ОФЗ 26176	0,00	0,00	0,00	0,00	20.11.2007	216	0	0	8,11	19,95	20.11.2007
ОФЗ 26177	0,00	0,00	0,00	0,00	20.11.2008	582	0	0	8	19,95	22.11.2007
ОФЗ 26178	0,00	0,00	0,00	0,00	20.11.2009	947	0	0	7,95	19,95	23.11.2007
ОФЗ 26198	98,62	0,13	0,13	6,29	02.11.2012	2025	4	8 872 794	27,12	60	04.11.2007
ОФЗ 26199	99,85	0,18	0,18	6,28	11.07.2012	1911	93	14 928 735 498	0	15,21	18.07.2007
ОФЗ 27019	0,00	0,00	0,00	5,91	18.07.2007	91	0	0	24,93	49,86	18.07.2007
ОФЗ 27020	0,00	0,00	0,00	4,86	08.08.2007	112	0	0	19,18	49,86	08.08.2007
ОФЗ 27025	100,18	0,00	0,00	4,89	13.06.2007	56	2	5 009 996	5,75	14,96	13.06.2007
ОФЗ 27026	101,30	0,05	0,05	5,88	11.03.2009	693	1	1 013	6,71	17,45	13.06.2007
ОФЗ 28002	0,00	0,00	0,00	3,04	12.03.2008	329	0	0	9,59	49,86	12.09.2007
ОФЗ 28003	0,00	0,00	0,00	2,85	16.04.2008	364	0	0	0	49,86	17.10.2007
ОФЗ 28004	0,00	0,00	0,00	5,14	13.05.2009	756	0	0	42,19	49,86	16.05.2007
ОФЗ 28005	0,00	0,00	0,00	5,14	03.06.2009	777	0	0	36,44	49,86	06.06.2007
ОФЗ 46001	0,00	0,00	0,00	5,66	10.09.2008	511	0	0	7,19	18,7	13.06.2007
ОФЗ 46002	109,00	-0,76	-0,76	6,34	08.08.2012	1939	1	1 090 000	15,54	44,88	15.08.2007
ОФЗ 46003	110,20	-0,07	-0,07	5,99	14.07.2010	1183	2	2 198	24,93	49,86	18.07.2007
ОФЗ 46005	47,00	-0,21	-0,21	7,08	09.01.2019	4284	1	4 700	0	0	
ОФЗ 46010	0,00	0,00	0,00	7,17	17.05.2028	7700	0	0	0	0	13.06.2007
ОФЗ 46011	0,00	0,00	0,00	6,91	20.08.2025	6699	0	0	0	0	12.09.2007
ОФЗ 46012	0,00	0,00	0,00	7,11	05.09.2029	8176	0	0	3,79	7,03	03.10.2007
ОФЗ 46014	109,32	0,11	0,11	6,31	29.08.2018	4151	5	21 894 148	8,63	44,88	12.09.2007
ОФЗ 46017	106,30	0,03	0,03	6,44	03.08.2016	3395	27	270 295 478	14,67	21,19	16.05.2007
ОФЗ 46018	111,28	0,02	0,02	6,52	24.11.2021	5334	32	345 802 354	8,63	22,44	13.06.2007
ОФЗ 46019	0,00	0,00	0,00	7,00	20.03.2019	4354	0	0	0	0	02.04.2008
ОФЗ 46020	102,70	0,00	0,00	6,80	06.02.2036	10521	11	143 850 376	11,91	34,41	15.08.2007
ОФЗ 46021	99,95	0,05	0,05	6,5	08.08.2018	4130	3	79 961 000	12,27	39,89	22.08.2007
ОФЗ 48001	0,00	0,00	0,00	7,07	31.10.2018	4214	0	0	32,7	77,29	14.11.2007

Кривая доходности облигаций 1-го эшелона



Кривая доходности государственных облигаций



Контактная информация

«Финансовая корпорация «ОТКРЫТИЕ»

129010, Москва, Протопоповский переулок, д.19/10

Телефон: (095) 232-99-66. Факс: (095) 956-47-00

<http://www.bdopen.ru> e-mail info@open.ru

Аналитическое управление Телефон (495) 232-99-66

Халиль Шехмаметьев начальник управления	доб. 1573	sha@open.ru	Валерий Пивень начальник отдела рыночной аналитики, макроэкономика, международные рынки	доб. 1575	valerypiven@open.ru
Наталья Мильчакова начальник отдела фундаментального анализа, нефть и газ, потребительский рынок	доб. 1569	n.milchakova@open.ru	Александр Афонин рынок облигаций	доб. 1571	afonin@open.ru
Кирилл Тищенко телекоммуникации, анализ рынка акций	доб. 1572	tkv@open.ru	Ксения Елисеева электроэнергетика	доб. 1570	Ksenia.eliseeva@open.ru
Сергей Кривохижин металлургия	доб. 1574	ksy@open.ru	Гельды Союнов анализ рынка акций	доб. 1618	sojunov@open.ru
Кирилл Таченников транспорт, химия	доб. 1586	k.tachennikov@open.ru			

Отдел по работе с физическими лицами

Телефон (495) 232-99-66

Жанна Тужилова	zhanna@open.ru	Александр Докучаев	sales@open.ru
Анна Горячева		Михаил Жучков	
Юлия Обухова		Ольга Молчанова	
Екатерина Жиленко		Константин Филимошин	

Отдел по работе с институциональными клиентами

Телефон (495) 229-54-13

Александр Докучаев	sales@open.ru
Михаил Жучков	
Ольга Молчанова	
Константин Филимошин	

Представительства

Ижевск	(3412) 901-201	izh@open.ru	Санкт-Петербург	(812) 329-57-00	spb@open.ru
Казань	(843) 570-70-90	kazan@open.ru	Тверь	(4822) 49-53-99	tver@open.ru
Красноярск	(3912) 746-000	krsk@open.ru	Челябинск	(351) 268-05-50	chel@open.ru
Самара	(846) 276-44-33	samara@open.ru	Ростов-на-Дону	(863) 264-90-13	rostov@open.ru
Воронеж	(4732) 39-50-92	voronezh@open.ru			

Информация, содержащаяся в данном обзоре, предназначена исключительно для сведения клиентов компании, при этом она носит сугубо информационный характер и не является предложением о покупке или продаже ценных бумаг. Несмотря на то, что сведения, представленные в данном обзоре, были отобраны тщательным образом, «Брокерский дом Открытие» не претендует на полноту и точность предоставленных данных. Кроме того, Компания не берет на себя обязательства регулярно обновлять информацию, которая содержится в обзоре или исправлять возможные неточности. /Аналитический отдел тел 232-9966, mail: research@open.ru.