

Новости

- Департамент внешних и общественных связей Банка России сообщает, что в соответствии с решением Совета директоров Центрального банка Российской Федерации, начиная с 19 июня 2007 года, ставка рефинансирования Банка России устанавливается в размере 10% годовых.
- X5 Retail Group N.V. решение о размещении 1-го выпуска облигаций в первой половине июля 2007г. Облигации общей номинальной стоимостью 9 млрд. рублей имеют срок обращения 7 лет. По выпуску предусмотрена выплата полугодовых купонов. Условиями выпуска предусмотрена трехлетняя оферта на досрочный выкуп облигаций по цене 100% от номинала.
- Группа компаний "Рольф" размещает дебютный выпуск 3-летних еврооблигаций, номинированных в долларах под доходность 8,125-8,5 проц годовых, ориентировочный объем займа – 250 млн долл. Организаторами выпуска выступают ABN Amro и Citigroup.

Корпоративные и муниципальные облигации

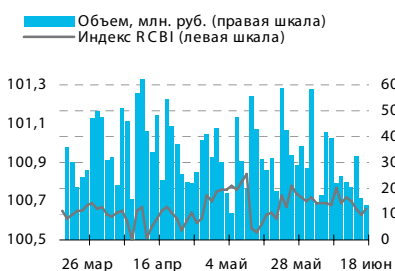
В понедельник котировки рублевых облигаций продолжили незначительный рост. Это можно объяснить благоприятной ситуацией на внешних рынках. Продолжился снижение доходности российских еврооблигаций вслед за положительной коррекцией цен казначейских долговых обязательств США. Ситуация на внутреннем денежном рынке остается благоприятной: рублевая ликвидность сохраняется на достаточно высоком уровне, ставки МБК держатся в среднем диапазоне, что несомненно поддерживает спрос на долговом рынке. Объемы торгов незначительно уменьшились по сравнению с пятницей.

Во вторник значительных изменений не предвидится. В период налоговых выплат активность инвесторов может снизиться, но к резкому падению это не приведет, благодаря положительной ситуации на внешних и на внутреннем рынках. Сегодня на первичном рынке пройдут размещения общим объемом 7 млрд. рублей, но это существенно не повлияет на исход дня.

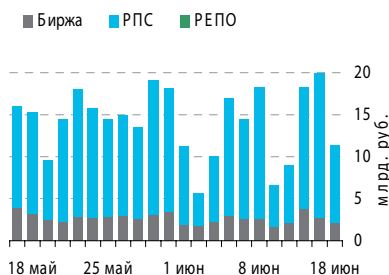
События рынка рублевых облигаций на ближайшие дни

Дата	Выпуск	Купон, Событие	Объем, млн руб
20	Мечел 02 обл.	41,88	209,40
	Об. ВБД ПП сер. 02	44,88	134,64
	АРУГ с.01	64,82	32,41
	АиФ-МедиаПресса	58,59	87,89
	Бородино-Финанс с.01	52,36	130,90
21	ВАГОНМАШ с.02	54,85	54,85
	ХКФ Банк 03 Обл.	23,56	70,68
	Вагонмаш	67,32	20,20
	ГАЗЭКС-Финанс с.01	52,36	52,36
	ГОТЭК серия 2 обл	57,34	86,01
	ЖК-Финанс с.01	34,9	34,90
	"МОИА" (ОАО)	40,39	60,59
	Группа Магnezит	49,12	73,68
	Марийский НПЗ Фин.02	59,84	89,76
	Нижне-Ленское-Инвест	64,82	35,65

Индекс корпоративных облигаций ММВБ (RCBI)



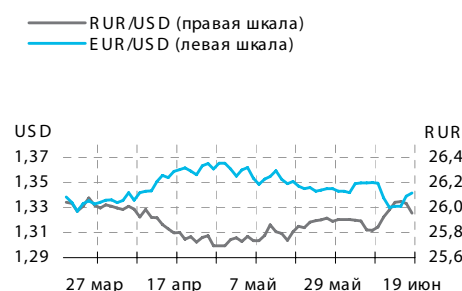
Объем торгов на ММВБ, млн. руб.



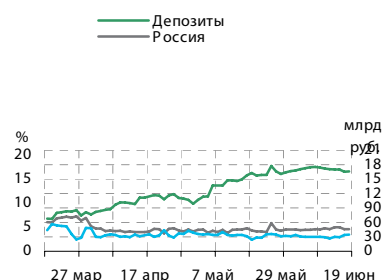
Основные индикаторы

	Значение	изм.
RUR/USD	25,9558	-0,0765
RUR/EUR	34,7756	0,1058
EUR/USD	1,3416	0,0026
изм. б.п.		
RCBI	100,66	3
MIACR 1 день, %	3,5	9
Москва 39, YTM % год.	6,42	-1
RUS 30, YTM % год.	6,11	-4
UST10, YTM % год.	5,15	-2
Остатки на к/с, млрд. руб.		
по России	460,8	0,39
по Москве	336,4	-1,00
Депозиты банков	1198,9	0,14
Объем торгов, млн. руб.		
Биржа	2 218	-17,20
РПС	9 187	-46,72
ОФЗ	1 476	-31,67

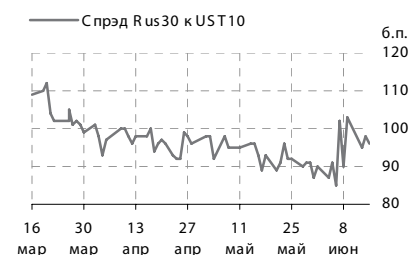
Курсы валют



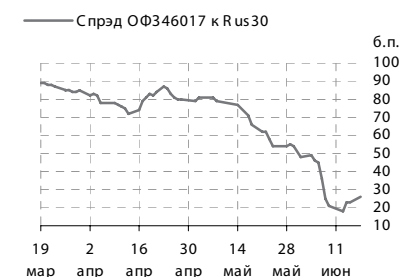
Остатки на к/с, млрд. руб.



Спрэд Россия 30 и US Treasures 10



Спрэд ОФЗ 46017 и Россия 30



Ежедневный обзор рынка рублевых облигаций

Корпоративные облигации

Лидеры роста/падения*

	УТМ	Цена закр.	НКД	До погаш.	Оборот, руб.	Кол-во сделок	Измен. цены, %
ДальСвз2об	7,3	104,3	2,91	1 808	1 043	1	3,27
НовЧерем 2	11,77	100	17,03	309	1 000	1	1,42
СТИНфин-01	14,54	100,99	32,27	288	64 634	2	1,09
ЭнргсБРес1	15,59	101	68	1 310	121 195	2	0,90
ИнкомЛада2	11,16	100,8	10,19	970	7 989 372	18	0,80
ИнкомФин01	13,05	100,75	17,44	649	11 486	1	0,55
Росселхб 2	7,13	102,9	5,59	1 339	2 058	1	0,49
Миннеско-1	13,96	100,5	1,51	906	5 025	1	0,35
МартаФин 3	17,09	98	48,79	1 506	23 655 760	10	0,31
ОМЗ-5 об	7,44	102,97	25,07	1 534	772 275	1	0,31
Виват-фин1	13,9	98,23	18,08	1 037	16 699 092	2	-1,77
ВлГлквТ-4	7,71	101	1,31	2 269	2 035	2	-1,17
АИЖК 1об	7,01	105,6	5123,29	532	5 280 000	1	-1,08
НКНХ-04 об	8,09	103,33	21,07	1 743	244 892	1	-0,60
НОК-02	12,04	100,65	27,3	1 557	855 525	1	-0,54
СМАРТС 03	16,7	99,4	29,36	834	1 141 956	35	-0,50
ГАЗПРОМ А6	6,42	101,23	24,75	780	1 012	1	-0,49
КАРО 01	12,6	100,25	59,59	918	408 111	4	-0,45
Метзавод	9,2	99,6	25,89	620	5 582 398	3	-0,40
МартаФин 2	0	99,5	3,62	902	3 332 959	9	-0,40

Лидеры по обороту*

	УТМ	Цена закр.	НКД	До погаш.	Оборот, руб.	Кол-во сделок	Измен. цены, %
ГАЗПРОМ А5	5,94	100,51	14,33	113	70 357 000	1	0,04
ГАЗПРОМ А9	7,09	101,37	23,18	2 431	52 063 316	13	0,13
ЗолСелигд2	13,41	100	61,62	1 647	45 002 000	11	-0,05
АИЖК 8об	7,31	102,8	0,63	4 015	42 382 953	9	-0,05
Очакново-02	9,06	99,7	20,26	459	41 841 250	4	0,00
МСельПром1	12,81	100,1	1,03	543	33 469 910	49	0,03
Искитим-02	9,77	101,15	13,7	506	30 592 725	6	0,01
МКБ 02обл	9,02	100,7	3,13	717	28 148 150	6	-0,07
Санвэйг 01	10,33	99,96	3,29	534	27 017 010	4	-0,14
РМБ	11,66	99,7	15,97	679	26 148 345	4	-0,05

Муниципальные облигации

Лидеры роста/падения*

	УТМ	Цена закр.	НКД	До погаш.	Оборот, руб.	Кол-во сделок	Измен. цены, %
КОМИ 7в об	7,3	108,25	7,12	2 349	216 500	1	3,08
Саха(Якут)	7,16	103,96	13,07	2 124	1 526 395	5	0,75
ВолгогрОб3	7,9	100,9	5,77	1 066	2 411 519	2	0,66
КОМИ 6в об	7,24	113,5	24,04	1 214	28 375 000	1	0,44
СамарОбл 3	6,98	102,85	6,66	1 515	93 894 829	11	0,39
КОМИ 8в об	7,29	100,6	25,64	3 090	820 896	1	0,36
Мос.обл.5в	6,5	106,35	15,62	1 016	44 398 489	5	0,08
ТамбОбл-1	7,97	100,31	17,75	467	2 005 197	1	0,06
ВолгогрОбл	8,01	103,5	0,9	724	954 788	1	0,05
ВоронежОб2	7,71	108,1	0,33	731	8 124 280	12	0,05
Якут-07 об	7,68	101,51	11,33	2 495	2 030	2	-0,48
ЯрОбл-05	7,66	100,1	36,31	561	500 500	1	-0,46
ТульскОб 1	7,53	102,2	18,86	741	15 330	1	-0,39
ЛипецкОбл4	7,69	101,1	31,8	1 492	41 582 601	14	-0,25
Якут-06 об	7,11	106,46	8,77	1 060	12 352 420	10	-0,21
КостромОб4	7,81	102,4	1,81	267	2 368 264	6	-0,19
КурганОбл1	8,88	101,45	0	913	520 439	1	-0,18
Томск.об-2	7,83	100,7	18,08	117	1 007 000	1	-0,11
ЛенОбл-2об	7,18	121,1	1,92	1269	581 280	1	-0,08
КраснЯ рКр3	7,08	99,55	14,38	471	4 210 965	3	-0,07

Лидеры по обороту*

	УТМ	Цена закр.	НКД	До погаш.	Оборот, руб.	Кол-во сделок	Измен. цены, %
СамарОбл 3	6,98	102,85	6,66	1515	93 894 829	11	0,39
Мос.обл.5в	6,5	106,35	15,62	1016	44 398 489	5	0,08
ЛипецкОбл4	7,69	101,1	31,8	1492	41 582 601	14	-0,25
Мос.обл.7в	7,07	105,61	11,84	2494	38 751 495	14	-0,05
КОМИ 6в об	7,24	113,5	24,04	1214	28 375 000	1	0,44
Якут-06 об	7,11	106,46	8,77	1060	12 352 420	10	-0,21
МГор39-об	6,42	110,23	40,55	2590	9 816 114	11	0,03
ВоронежОб2	7,71	108,1	0,33	731	8 124 280	12	0,05
НижгорОбл2	6,99	102,53	10,07	503	5 085 728	4	-0,02
КраснЯ рКр3	7,08	99,55	14,38	471	4 210 965	3	-0,07

* - По итогам торгов на ММВБ

Ежедневный обзор рынка рублевых облигаций

Итоги торгов корпоративными и региональными облигациями на ММВБ* (18.06.2007)

	Цена, % от номинала	НКД, руб.	Изм. цены, %	Доходность к погашению, % годовых	Объем торгов, руб.	Погашение	Оферта
Телекоммуникации							
ВлгТлкВТ-3	103,00	3,03	0,1	7,22	2 062 000	30.11.2010	
ДальСвз2об	101,00	2,91	3,27	7,3	1 043	30.05.2012	02.06.2010
СибТлк-6об	100,70	18,93	0	7,37	0	16.09.2010	18.09.2008
УрСИ сер07	101,60	20,71	0	7,53	0	13.03.2012	17.03.2009
ЦентрТел-4	113,08	45,37	0	7,32	0	21.08.2009	
ЮТК-03 об.	100,95	20,90	0	7,8	0	10.10.2009	09.10.2007
ЮТК-04 об.	104,15	1,03	0,14	7,53	15 844 984	09.12.2009	
Банки							
ГазпромБ 1	100,15	26,65	0,25	7,09	50 200	27.01.2011	
КИТФинБанк	103,01	0,00	-0,01	8	2 607 128	18.12.2008	
МКБ 02обл	100,77	3,13	-0,07	9,02	28 148 150	04.06.2009	06.12.2007
НОМОС 7в	100,23	40,91	0	7,93	0	16.06.2009	18.12.2007
РосселхБ 2	102,40	5,59	0,49	7,13	2 058	16.02.2011	
РусСтанд-3	100,14	26,93	0	7,63	0	22.08.2007	
УРСАБанк 2	100,05	0,62	0	7,78	0	12.12.2008	
УРСАБанк 3	100,70	2,89	0	9,41	0	04.06.2009	
Нефть и газ							
ГАЗПРОМ А4	104,82	27,93	0,08	6,28	14 908 720	10.02.2010	
ГАЗПРОМ А5	100,47	14,33	0,04	5,94	70 357 000	09.10.2007	
ГАЗПРОМ А6	101,73	24,75	-0,49	6,42	1 012	06.08.2009	
Лукойл2обл	101,20	5,36	0	6,81	0	17.11.2009	
НГК ИТЕРА	100,75	2,94	0,2	8,25	1 991 613	07.12.2007	
РуссНефть1	80,01	0,76	-0,01	28,09	4 162 415	10.12.2010	12.12.2008
Удмнефтпр	100,60	4,42	0,12	9,16	7 674 102	01.09.2008	
Торговля							
АптЗбиб об	101,60	45,25	0,05	9,18	103 686	30.06.2009	
ДиксиФин-1	97,50	22,30	0	10,31	0	17.03.2011	
Евросеть-2	100,00	3,65	-0,03	10,57	7 384 482	02.06.2009	04.12.2007
КОПЕЙКА 02	100,00	6,20	0,01	8,98	13 443 910	15.02.2012	18.02.2009
МонеткаФ-1	100,20	9,38	0	10,4	0	14.05.2009	15.11.2007
ПятерочФ 2	104,35	46,12	0	8,01	0	14.12.2010	
ПятерочФ 2	104,05	37,96	0	8,13	9 885 580	14.12.2010	
Металлургия							
Амурмет-01	101,94	29,27	-0,04	8,74	4 890 881	26.02.2009	
Инпром 02	100,25	44,27	-0,14	9,37	10 011	15.07.2010	19.07.2007
Мечел 2об	103,05	41,42	0	7,38	0	12.06.2013	16.06.2010
РусАлФ-Зв	100,40	17,56	0	6,97	0	21.09.2008	
ТМК-03 обл	100,50	25,70	0,1	7,12	1 020 595	15.02.2011	19.02.2008
ЧТПЗ 01об	102,06	46,85	0	7,47	0	16.06.2010	18.06.2008
ЧТПЗ 01об	102,54	42,16	-0,04	7,9	5 970 349	16.06.2010	18.06.2008
Машиностроение							
АВТОВАЗ об	97,00	3,40	0	3,71	0	13.08.2008	
ГАЗФин 01	100,55	29,08	0,05	7,65	558 255	08.02.2011	12.02.2008
ИРКУТ-03об	104,52	21,07	-0,35	7,41	5 728 250	16.09.2010	
ОМЗ - 4 об	87,50	0,00	0	8,19	0	26.02.2009	
ПромТр01об	100,05	44,08	0,08	9,92	8 808 160	03.07.2008	
УралВагЗФ2	100,20	19,21	0,3	7,66	402 000	05.10.2010	03.10.2007
Энергетика							
БашкирэнЗв	100,65	18,19	0	8,14	0	09.03.2011	19.03.2009
ГидроОГК-1	103,00	36,84	0,17	7,31	21 356 248	29.06.2011	
Ленэнерго2	102,60	31,82	0	8,01	0	27.01.2012	
Мосэнерго2	101,75	22,85	0,18	7,28	25 987 826	18.02.2016	23.02.2012
ФСК ЕЭС-02	103,70	39,33	0,05	6,97	1 038	22.06.2010	
ФСК ЕЭС-03	100,70	0,58	0	6,71	812 649	12.12.2008	
Муниципальные							
КалужОбл-2	102,30	3,30	0	7,99	0	29.08.2011	
ЛипецкОбл4	101,35	31,80	-0,25	7,69	41 582 601	19.07.2011	
МГорЗ9-об	110,20	40,55	0,03	6,42	9 816 114	21.07.2014	
МГор44-об	110,10	48,22	0	6,47	0	24.06.2015	
Мос.обл.4в	108,00	16,58	0	6,52	1 620 000	21.04.2009	
Мос.обл.5в	106,35	15,62	0,08	6,5	44 398 489	30.03.2010	
Мос.обл.6в	107,64	13,56	0	6,82	0	19.04.2011	
НовсиБО-05	101,62	20,96	0	7,19	0	15.12.2009	
СамарОбл 3	102,45	6,66	0,39	6,98	93 894 829	11.08.2011	

* - наиболее ликвидными выпусками.

Ежедневный обзор рынка рублевых облигаций

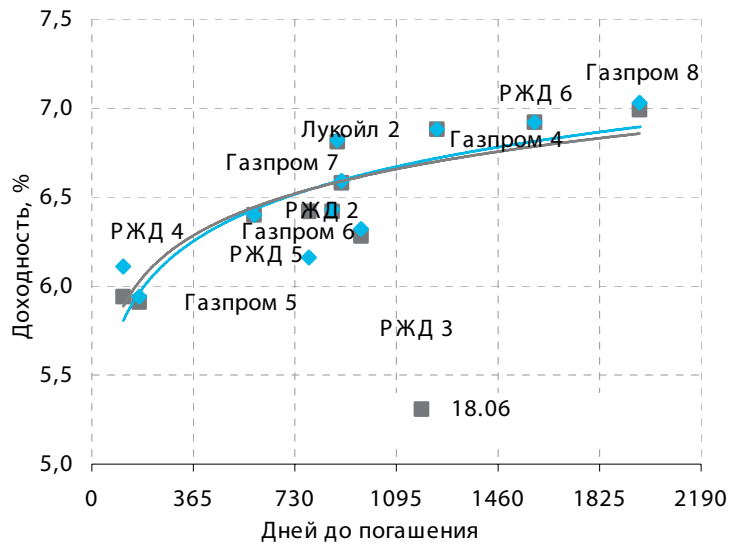
Государственные облигации

Котировки на рынке ОФЗ в понедельник продолжили расти вслед за динамикой американских казначейских обязательств и еврооблигаций РФ. Внутренняя обстановка на денежном рынке остается нейтральной: ставки на рынке межбанковских кредитов колеблются не сильно, остатки средств коммерческих банков держатся на достаточно высоком уровне. Средневзвешенная цена ОФЗ 46020 с погашением в 2036 году выросла на 0,41 процентного пункта и составила 102,74% от номинала при объеме 827,327 млн рублей. Выпуск ОФЗ 46018 с погашением 2021 году подорожал на 0,26 - до 111,55% от номинала, объем - 66,746 млн рублей. Суммарный объем торгов на вторичном рынке ОФЗ 18 июня составил 1 млрд 476,325 млн рублей против 1 млрд 508,090 млн рублей в пятницу. Средневзвешенная доходность рынка ОФЗ-АД и ОФЗ-ФД в понедельник не изменилась и составила 6,42% годовых.

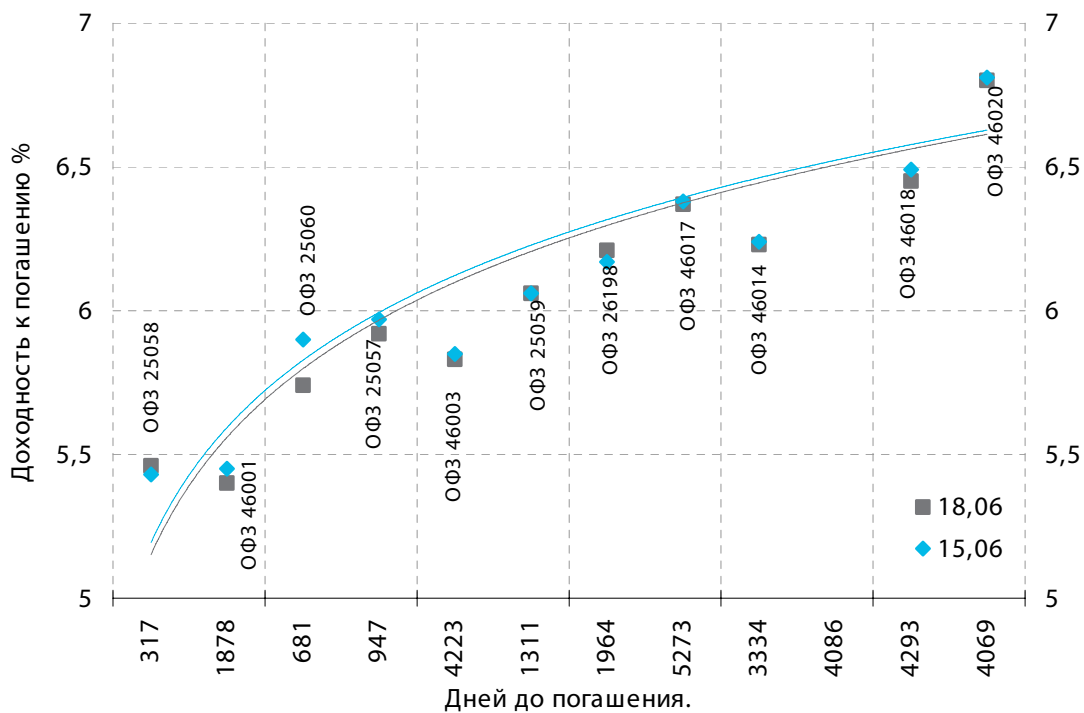
На вторичном рынке облигаций БР было совершено три сделки с серией 04002-7 на сумму 51,484 млн. рублей.

Выпуск	Цена последн. сделки, % от ном.	Изм-е цены, %	Доходн., % год	Дата погашения	Дней до погашения	Кол-во сделок	Оборот, руб.	НКД, руб.	Размер купона, руб.	Дата выпл. куп.
ОБР 04002	0	0	0	23.06.2009	736	0	0	0	0	0
ОБР 04003	0	0	0,05	22.09.2009	827	0	0	0	0	0
ОФЗ 25057	103,85	0,12	5,92	20.01.2010	947	2	24923990	10,95	18,45	25.07.2007
ОФЗ 25058	100,8	-0,03	5,46	30.04.2008	317	9	222062250	8,11	15,71	01.08.2007
ОФЗ 25059	100,56	-0,01	6,06	19.01.2011	1311	5	148805000	9,03	15,21	25.07.2007
ОФЗ 25060	100,32	0,27	5,74	29.04.2009	681	2	17091216	7,47	14,46	01.08.2007
ОФЗ 25061	99,9197	0,02	5,96	05.05.2010	1052	2	5004490	7,47	15,57	08.08.2007
ОФЗ 26176	0	0	8,75	20.11.2007	155	0	0	11,45	19,95	20.11.2007
ОФЗ 26177	0	0	0	20.11.2008	521	0	0	11,35	19,95	22.11.2007
ОФЗ 26178	0	0	0	20.11.2009	886	0	0	11,29	19,95	23.11.2007
ОФЗ 26198	99,0001	-0,19	6,21	02.11.2012	1964	5	51625566	37,15	60	04.11.2007
ОФЗ 26199	100,31	0,06	6,17	11.07.2012	1850	2	14043000	10,2	15,21	18.07.2007
ОФЗ 27019	0	0	5,02	18.07.2007	30	0	0	41,64	49,86	18.07.2007
ОФЗ 27020	0	0	5,61	08.08.2007	51	0	0	35,89	49,86	08.08.2007
ОФЗ 27025				13.06.2007	-5					
ОФЗ 27026	101,4998	0,25	5,64	11.03.2009	632	2	15224970	0,96	17,45	12.09.2007
ОФЗ 28002	0	0	1,53	12.03.2008	268	0	0	26,3	49,86	12.09.2007
ОФЗ 28003	0	0	1,48	16.04.2008	303	0	0	16,71	49,86	17.10.2007
ОФЗ 28004	0	0	4,74	13.05.2009	695	0	0	9,04	49,86	14.11.2007
ОФЗ 28005	0	0	5,97	03.06.2009	716	0	0	3,29	49,86	05.12.2007
ОФЗ 46001	103,35	0	5,4	10.09.2008	450	7	14521967	1,03	18,7	12.09.2007
ОФЗ 46002	109,8999	0,18	6,01	08.08.2012	1878	2	1091849	30,58	44,88	15.08.2007
ОФЗ 46003	0	0	5,83	14.07.2010	1122	0	0	41,64	49,86	18.07.2007
ОФЗ 46005	48	-1,54	6,99	09.01.2019	4223	1	1656000	0	0	
ОФЗ 46010	0	0	7,26	17.05.2028	7639	0	0	0	0	11.06.2008
ОФЗ 46011	0	0	7	20.08.2025	6638	0	0	0	0	12.09.2007
ОФЗ 46012	0	0	7,18	05.09.2029	8115	0	0	4,96	7,03	03.10.2007
ОФЗ 46014	109,4	0,05	6,23	29.08.2018	4090	9	41100742	23,67	44,88	12.09.2007
ОФЗ 46017	106,5001	0,09	6,37	03.08.2016	3334	5	10454108	7,68	21,19	15.08.2007
ОФЗ 46018	111,6	0,27	6,45	24.11.2021	5273	13	66745779	1,23	22,44	12.09.2007
ОФЗ 46019	59,8	0,13	6,96	20.03.2019	4293	6	14647635	0	0	02.04.2008
ОФЗ 46020	102,7	0,2	6,8	06.02.2036	10460	25	827326791	23,44	34,41	15.08.2007
ОФЗ 46021	0	0	6,4	08.08.2018	4069	0	0	25,64	39,89	22.08.2007
ОФЗ 48001	0	0	7,1	31.10.2018	4153	0	0	45,65	77,29	14.11.2007

Кривая доходности облигаций 1-го эшелона



Кривая доходности государственных облигаций



Контактная информация

«Финансовая корпорация «ОТКРЫТИЕ»

129010, Москва, Протопоповский переулок, д.19/10

Телефон: (095) 232-99-66. Факс: (095) 956-47-00

<http://www.bdopen.ru> e-mail info@open.ru

Аналитическое управление Телефон (495) 232-99-66

Халиль Шехмаметьев начальник управления	доб. 1573	sha@open.ru	Валерий Пивень начальник отдела рыночной аналитики, макроэкономика, международные рынки	доб. 1575	valerypiven@open.ru
Наталья Мильчакова начальник отдела фундаментального анализа, нефть и газ, потребительский рынок	доб. 1569	n.milchakova@open.ru	Александр Афонин рынок облигаций	доб. 1571	afonin@open.ru
Кирилл Тищенко телекоммуникации, анализ рынка акций	доб. 1572	tkv@open.ru	Ксения Елисеева электроэнергетика	доб. 1570	Ksenia.eliseeva@open.ru
Сергей Кривохижин металлургия	доб. 1574	ksy@open.ru	Гельды Союнов анализ рынка акций	доб. 1618	sojunov@open.ru
Кирилл Таченников транспорт, химия	доб. 1586	k.tachennikov@open.ru			

Отдел по работе с физическими лицами

Телефон (495) 232-99-66

Жанна Тужилова	zhanna@open.ru	Александр Докучаев	sales@open.ru
Анна Горячева		Михаил Жучков	
Юлия Обухова		Ольга Молчанова	
Екатерина Жиленко		Константин Филимошин	

Отдел по работе с институциональными клиентами

Телефон (495) 229-54-13

Александр Докучаев	sales@open.ru
Михаил Жучков	
Ольга Молчанова	
Константин Филимошин	

Представительства

Ижевск	(3412) 901-201	izh@open.ru	Санкт-Петербург	(812) 329-57-00	spb@open.ru
Казань	(843) 570-70-90	kazan@open.ru	Тверь	(4822) 49-53-99	tver@open.ru
Красноярск	(3912) 746-000	krsk@open.ru	Челябинск	(351) 268-05-50	chel@open.ru
Самара	(846) 276-44-33	samara@open.ru	Ростов-на-Дону	(863) 264-90-13	rostov@open.ru
Воронеж	(4732) 39-50-92	voronezh@open.ru			

Информация, содержащаяся в данном обзоре, предназначена исключительно для сведения клиентов компании, при этом она носит сугубо информационный характер и не является предложением о покупке или продаже ценных бумаг. Несмотря на то, что сведения, представленные в данном обзоре, были отобраны тщательным образом, «Брокерский дом Открытие» не претендует на полноту и точность предоставленных данных. Кроме того, Компания не берет на себя обязательства регулярно обновлять информацию, которая содержится в обзоре или исправлять возможные неточности. /Аналитический отдел тел 232-9966, mail: research@open.ru.