

Новости

▪ Ставка 1-го купона дебютных 3-летних облигаций ОАО "Управляющая компания "Кора" (Кемерово) объемом 1 млрд. рублей в ходе аукциона была определена на уровне 12% годовых. Доходность бумаг к 1,5-годовой оферте составила 12,55% годовых.

▪ ОАО "Уралсвязьинформ" во вторник погасило облигации 3-й серии объемом эмиссии 3 млрд. рублей и выплатило 213,15 млн. рублей в счет погашения последнего, 6-го, купона по ним. На одну бумагу номиналом 1 тыс. рублей в рамках погашения купона было выплачено 71,05 рубля при процентной ставке 14,25% годовых.

▪ ОАО "Северо-Западный Телеком" (СЗТ, Санкт-Петербург) в четвертом квартале 2006 года планирует разместить облигации 4 серии на 2 млрд. рублей. Срок обращения бумаг составит 5 лет. Средства от размещения будут направлены на рефинансирование существующей задолженности и финансирование инвестиционных расходов СЗТ.

▪ Международное рейтинговое агентство Standard & Poor's исключило из списка CreditWatch и подтвердило кредитный рейтинг "CCC+" по международной шкале и кредитный рейтинг "ruBB" по национальной шкале российского машиностроительного холдинга ОАО "Объединенные машиностроительные заводы". Прогноз рейтингов - "развивающийся".

Корпоративные и муниципальные облигации

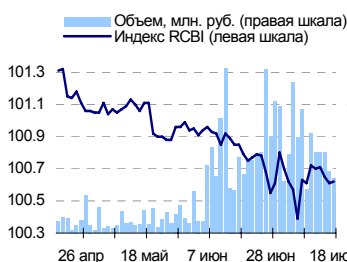
Во вторник на рынке рублевых облигаций преобладало позитивное настроение, в результате чего котировки большинства бумаг повысились. Основной спрос пришелся на бумаги второго-третьего эшелона, традиционно высокий интерес наблюдался к бумагам телекоммуникационных компаний. Цены бумаг первого эшелона по итогам дня практически не изменились несмотря на запланированный на сегодня аукцион по размещению облигаций Внешторгбанка, что указывает на наличие свободных средств у инвесторов. Это предположение подтверждает обстановка на межбанковском рынке, где несмотря на проведенные в понедельник налоговые выплаты уровень рублевой ликвидности значительно повысился. Объем торгов по корпоративным и муниципальным бумагам во вторник существенно вырос и составил 8,6 млрд. рублей против 2,9 млрд. руб. днем ранее.

Сегодня на рынке рублевых облигаций основным событием будет размещение облигаций 6-й серии Внешторгбанка на 15 млрд. рублей. Организатор прогнозирует ставку купона на уровне 6,5% годовых. По итогам аукциона можно будет сделать вывод о настроениях инвесторов в отношении рублевого долгового рынка.

События рынка рублевых облигаций на ближайшие дни

Выпуск	Событие
19 Ситех-Финанс 1	Выплата по 1-му купону Ставка купона: 16.5% годовых
ОФЗ-25059 ПД	Размещение на ММВБ облигаций
ОФЗ-27019 ФК	Выплата по 8-му купону Ставка купона: 10% годовых
ОФЗ-46003 АД	Выплата по 7-му купону Ставка купона: 10% годовых
Внешторгбанк 6	Размещение на ММВБ облигаций

Индекс корпоративных облигаций ММВБ (RCBI)



Ближайшие оферты и погашения

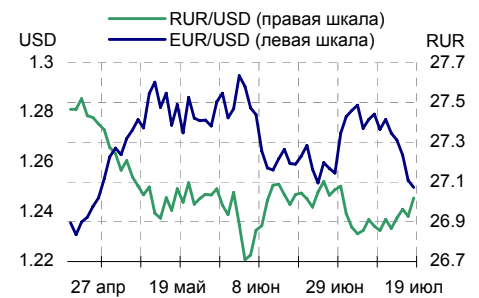
Бумага	Доход-ть	Цена	НКД	Дней до погашения/оферты
Томск.об-1	0.81	100.25	52.14	8
НовсибОбл1	10.02	100.09	29.96	8
НЛК 01	11.00	100.00	54.12	15
СатурнИн-1	10.90	100.20	67.81	17
СанИнТБрюФ	6.29	100.50	54.85	27
ВинапИнв-1	13.35	100.00	56.12	27
ЦНТ-01 обл	22.88	99.50	24.55	34
Миракс 01	6.07	100.60	50.34	34
РусСтанд-3	8.43	100.00	33.6	35
ЯкутскЭн-1	7.58	100.75	52.93	43

Курсив – оферта.

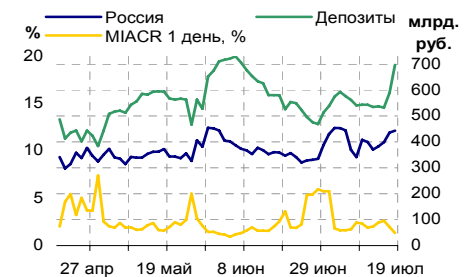
Основные индикаторы

	Значение	изм.
RUR/USD	27.0194	0.0917
RUR/EUR	33.8661	-0.1490
EUR/USD	1.2498	-0.0029
изм. б.п.		
RCBI	100.62	1
MIACR 1 день, %	1.34	-62
Москва 39, YTM % год.	7.21	0
RUS30, YTM % год.	6.32	3
UST10, YTM % год.	5.13	6
Остатки на к/с, млрд. руб.		
по России	443.3	1.70
по Москве	332.1	-0.21
Депозиты банков	254.0	65.90
Объем торгов, млн. руб.		
Биржа	870	18.69
РПС	7 723	254.43
РЕПО	0	0.00
ОФЗ	1 620	3.71

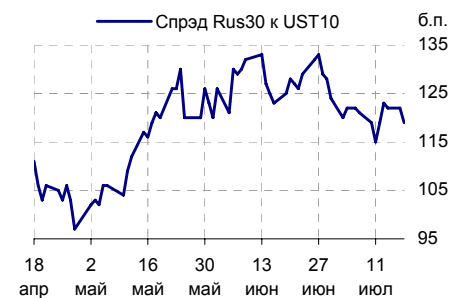
Курсы валют



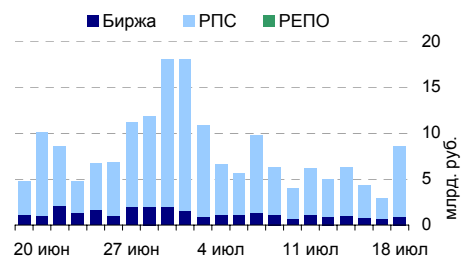
Остатки на к/с, млрд. руб.



Спрэд Россия 30 и US Treasuries 10



Объем торгов на ММВБ, млн. руб.



Ежедневный обзор рынка рублевых облигаций

Корпоративные облигации

Лидеры роста/падения*

	YTM	Цена закр.	НКД	До погаш.	Оборот, руб.	Кол-во сделок	Измен. цены, %
Омела 01	15.13	104	6.41	442	104 000	1	4.00
НЭФИС-01	9.78	100.65	25.03	278	144 000	5	0.60
Пересвет-1	14.11	104.47	6.71	441	313 410	1	0.45
РЖД-05обл	7.31	98.85	31.61	919	20 758 500	3	0.44
Автоприбор	13.13	100.04	26.65	1 016	1 482 152	5	0.44
Терна-Ф 01	13.63	100.4	10.74	882	3 475 938	6	0.40
ГАЗФин 01	9.02	99.5	35.82	1 666	995	1	0.35
Магnezит 1	8.43	101.38	7.02	884	5 574 250	2	0.31
НОВАТЭК1обл	7.11	100.85	12.1	135	6 053 518	4	0.30
Евросервис	13.22	100.55	10.74	518	820 733	2	0.30
	YTM	Цена закр.	НКД	До погаш.	Оборот, руб.	Кол-во сделок	Измен. цены, %
ЦНТ-01 обл	22.88	99.5	24.55	35	14 925 000	1	-1.24
АИЖК 5об	7.93	98.35	0.6	2 281	982 527	2	-1.06
АИЖК 2об	7.49	111.2	50.33	1 294	1 112	1	-0.71
Мособлгаз1	9.8	101.6	7.66	887	4 928 775	3	-0.64
РЖД-04обл	6.81	99.9	5.96	331	999	1	-0.45
Таттелеком	8.69	102.55	22.52	292	15 850 250	3	-0.44
АИЖК 3об	7.55	105.5	0.77	1 550	1 055	1	-0.38
РенинсФ-01	10.96	99.55	29.92	1 351	1 991 000	11	-0.35
БанкСОЮ301	9.44	100.2	20.78	646	4 901 781	4	-0.30
ПенсИнв 01	-111.13	105.8	24.66	1 381	154 614	3	-0.28

Лидеры по обороту*

	YTM	Цена закр.	НКД	До погаш.	Оборот, руб.	Кол-во сделок	Измен. цены, %
ЮТК-04 об.	10.15	100.6	9.78	1 240	73 338 260	6	0.20
ВлгЛкВТ-3	8.73	99.85	9.78	1 596	52 239 579	31	0.11
СевКаб 02	11.98	100	11.34	864	27 893 574	4	0.00
МонеткаФ-1	11	99.95	17.88	1 031	23 934 780	6	-0.05
МГТС-05 об	6.82	101.3	11.14	1 407	23 899 709	4	-0.15
РЖД-05обл	7.31	98.85	31.61	919	20 758 500	3	0.44
Газбанк 01	11.2	100	16.88	861	19 000 250	11	-0.20
ЦентрТел-4	-1	112.58	57.09	1 130	16 910 474	10	0.06
Таттелеком	8.69	102.55	22.52	292	15 850 250	3	-0.44
ГАЗПРОМ А6	7.24	99.55	30.28	1 115	15 351 464	10	0.05

Муниципальные облигации

Лидеры роста/падения*

	YTM	Цена закр.	НКД	До погаш.	Оборот, руб.	Кол-во сделок	Измен. цены, %
Мос.обл.3в	6.45	104.8	44.9	397	22 890 295	9	0.24
Нижегород2	7.56	103.9	21.32	838	2 078 000	1	0.24
Мос.обл.6в	7.58	106.15	20.71	1 736	49 856 922	9	0.18
Мос.обл.5в	7.32	107.05	21.58	1 351	16 039 089	10	0.13
КостромОб4	7.58	106.2	11.51	602	18 410 640	4	0.11
ЯрОбл-02	7.31	105.2	4.9	350	2 655 248	4	0.08
ИркОбл31-2	8.23	99.9	19.33	828	3 999	4	0.08
ВоронежОбл	7.56	107.5	12.11	515	268 750	1	0.05
Томск.об-2	7.04	103.8	28.93	452	607 230	1	0.05
Хабаровск6	7.97	100.1	13.56	1 225	1 001	1	0.05
	YTM	Цена закр.	НКД	До погаш.	Оборот, руб.	Кол-во сделок	Измен. цены, %
НижегородОбл1	8.53	101	24.57	106	6 220 000	4	-1.94
Брянск	14.21	100	37.21	85	19 315 000	2	-1.31
БелгОб 3об	8.34	101.05	14.23	1 576	30 303 979	3	-0.54
ВоронежОб3	8.52	107.05	4.21	1 805	2 145	2	-0.33
ЯрОбл-04	8.16	106	16.58	1 043	1 060 000	1	-0.28
МГор43-об	5.55	107.9	16.99	669	60 424 000	1	-0.14
НовсиОбл1	10.02	100.09	29.96	9	445 401	2	-0.12
Удмуртия-1	8.08	100.6	4.72	893	503 000	1	-0.10
КраснЯркР3	7.62	98.8	19.95	806	593 791	2	-0.10
ВолгоградОб1	8.43	106.25	8.54	1430	1 063	1	-0.09

Лидеры по обороту*

	YTM	Цена закр.	НКД	До погаш.	Оборот, руб.	Кол-во сделок	Измен. цены, %
МГор43-об	5.55	107.9	16.99	669	60 424 000	1	-0.14
Мос.обл.6в	7.58	106.15	20.71	1736	49 856 922	9	0.18
БелгОб 3об	8.34	101.05	14.23	1576	30 303 979	3	-0.54
Мос.обл.3в	6.45	104.8	44.9	397	22 890 295	9	0.24
Брянск	14.21	100	37.21	85	19 315 000	2	-1.31
КостромОб4	7.58	106.2	11.51	602	18 410 640	4	0.11
Мос.обл.5в	7.32	107.05	21.58	1351	16 039 089	10	0.13
ЛенОбл-3об	7.8	128.1	11.84	3062	13 440 500	14	-0.08
МГор29-об	6.1	107	11.78	688	10 700 000	3	-0.07
НовсиОб-05	8.12	101	6.9	1246	10 206 080	2	0.00

* - По итогам торгов на ММВБ

Ежедневный обзор рынка рублевых облигаций
Итоги торгов корпоративными и региональными облигациями на ММВБ* (18.07.2006)

	Цена, % от номинала	НКД, руб.	Изм. цены, %	Доходность к погашению, % годовых	Объем торгов, руб.	Кол-во сделок	Погашение
Телекоммуникации							
СЗТелекЗоб	102.40	11.91	0	7.88	0	0	24.02.2011
СМАРТС 03	100.35	40.56	0	12.49	0	0	29.09.2009
Таттелеком	103.00	22.52	-0.44	8.69	15 850 250	3	06.05.2007
УралСвзИнб	100.08	0.00	0	0	0	0	18.07.2006
ЦентрТел-3	100.80	41.62	0	7.26	0	0	15.09.2006
ЦентрТел-4	112.51	57.09	0.06	-1	16 910 474	10	21.08.2009
ЮТК-02 об.	100.95	46.03	0	8.89	0	0	07.02.2007
ЮТК-03 об.	101.60	30.16	-0.15	9.82	12 098 613	7	10.10.2009
Банки							
Зенит 1обл	100.05	25.42	0	8.05	0	0	24.03.2007
РОСБАНК-1	101.25	39.28	0	7.11	1 532 925	3	15.02.2009
РусСтанд-3	100.00	33.60	0	8.43	0	0	22.08.2007
ХКФ Банк-2	99.90	14.67	0	8.79	0	0	11.05.2010
Добывающие							
ГАЗПРОМ А3	100.85	39.11	0	6.47	0	0	18.01.2007
ГАЗПРОМ А5	101.00	20.35	0	6.82	0	0	09.10.2007
ГАЗПРОМ А6	99.50	30.28	0.05	7.24	15 351 464	10	06.08.2009
Лукойл2обл	100.82	11.12	0.08	7.06	1 060 767	3	17.11.2009
НГК ИТЕРА	101.00	10.95	0	9.15	0	0	07.12.2007
Легкая промышленность							
Балтимор01	98.60	1.18	0.2	10.49	69 160	1	05.09.2006
КрВост-Инв	101.30	45.37	0.1	9.25	82 134	2	25.02.2007
ОГО-агро-1	101.55	31.40	0.05	13.25	3 659 825	12	22.04.2007
РусТекстил	101.40	64.90	-0.1	9.98	5 476 154	9	12.09.2006
СанИнтБрюФ	100.50	54.85	0	6.29	0	0	15.08.2006
Металлургия							
Мечел ТД-1	90.00	4.82	0	9.74	0	0	12.06.2009
МечелСГ1об	100.05	8.14	0	5.53	0	0	22.11.2007
ОМК 1 об	101.68	10.08	0.03	8.37	5 294 456	5	12.06.2008
РусАлФ-2в	100.80	12.93	0	7.1	0	0	20.05.2007
ТЧМ 02обл.	100.10	12.29	0	9.63	5 506 501	14	02.12.2007
ЧТПЗ 01об	102.22	7.03	-0.07	8.43	2 063 889	5	16.06.2010
Машиностроение							
АВТОВАЗ об	100.95	38.56	-0.05	7.7	4 540 500	1	13.08.2008
ИжАвто-01	99.00	36.64	0	12.66	0	0	14.03.2007
МиГ-Ф обл.	100.90	11.79	0.1	9.49	303 000	1	03.06.2009
ОМЗ - 4 об	101.20	53.88	0	4.1	0	0	26.02.2009
Энергетика							
Башкирэн2в	101.00	37.74	0	7.89	0	0	22.02.2007
Ленэнерг01	100.70	24.99	0	9.44	0	0	19.04.2007
СвердлЭн-1	100.70	39.70	0	9.49	0	0	01.03.2007
ФСК ЕЭС-01	102.70	6.75	0	6.88	0	0	18.12.2007
Муниципальные							
КОМИ 7в об	106.50	18.41	0	8.14	0	0	22.11.2013
ЛенОбл-3об	128.20	11.84	-0.08	7.8	13 440 500	14	05.12.2014
МГор39-об	108.00	48.77	0	7.21	0	0	21.07.2014
Мос.обл.4в	110.15	25.32	0	7.11	0	0	21.04.2009
Мос.обл.5в	106.91	21.58	0.13	7.32	16 039 089	10	30.03.2010
НижгорОбл1	103.00	24.57	-1.94	8.53	6 220 000	4	01.11.2006
Новсиб 2об	101.77	13.81	0	7.53	0	0	07.12.2006
НовсибОбл2	107.50	17.13	0	7.68	0	0	29.11.2007
ЯрОбл-03	101.40	14.04	0	7.75	0	0	17.11.2006

* - наиболее ликвидными выпусками.

Ежедневный обзор рынка рублевых облигаций

Государственные облигации

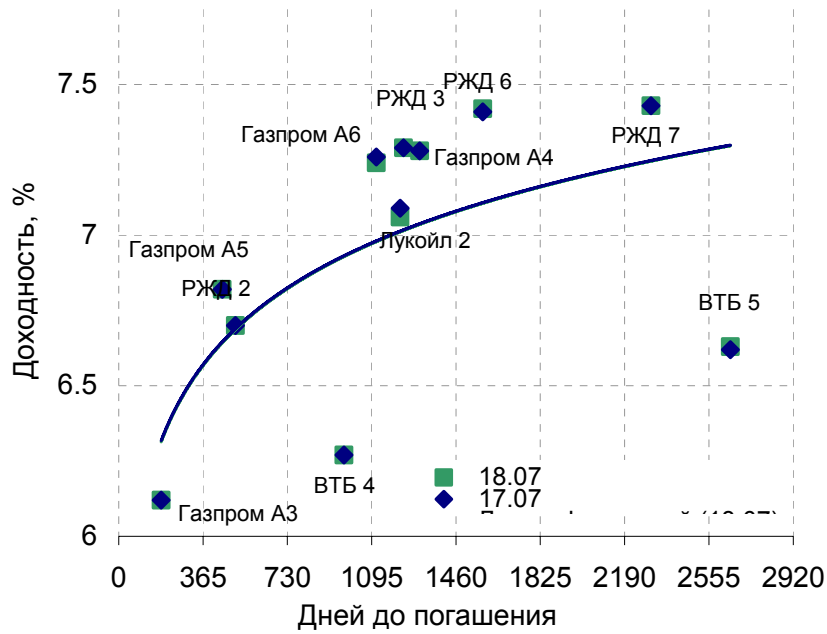
Котировки большинства выпусков ОФЗ во вторник снизились на фоне увеличившейся активности на рынке госбумаг. Снижению цен и росту активности на рынке госбумаг способствовало ожидание предстоящего аукциона по доразмещению ОФЗ серии 25059 на сумму 10 млрд. рублей. Активная подготовка к аукциону говорит об ожидании инвесторами премии ко вторичному рынку. Объем торгов на рынке ОФЗ во вторник составил 1,65 млрд. рублей против 1,56 млрд. рублей днем ранее.

Сегодня на вторичном рынке ОФЗ активность и изменения цен будут небольшими, поскольку основное внимание будет направлено на аукцион по доразмещению ОФЗ. Помимо этого в корпоративном сегменте долгового рынка пройдет размещение облигаций Внешторгбанка на сумму 15 млрд. рублей, что также может отвлечь внимание от госбумаг.

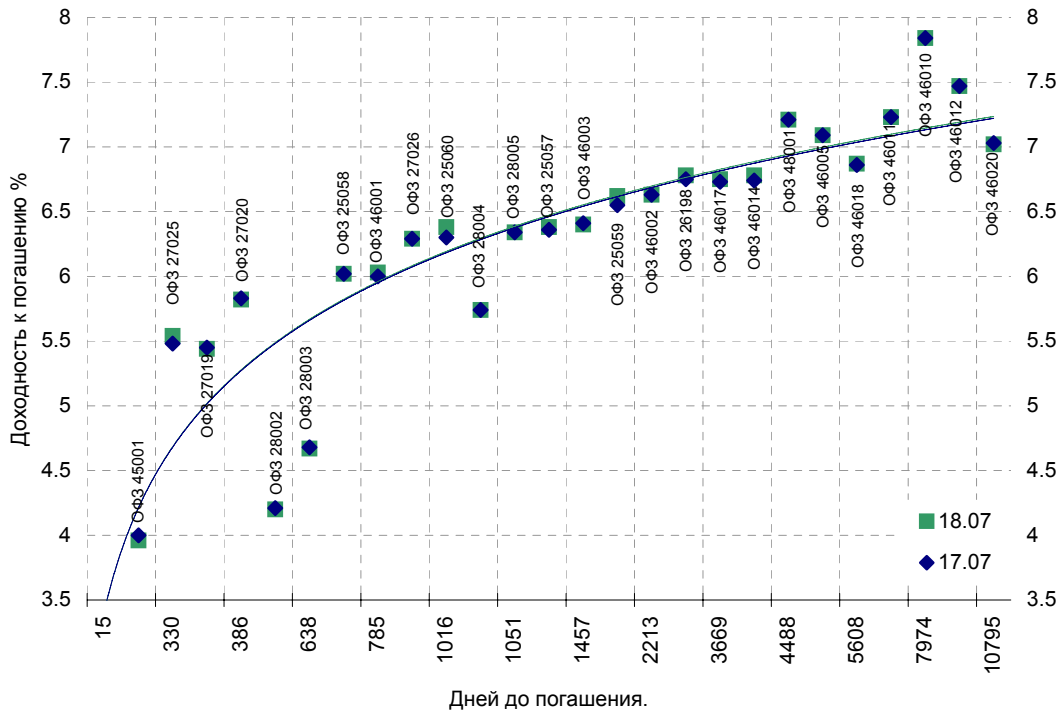
Выпуск	Цена последн. сделки, % от. ном.	Изм-е цены, %	Доходн., % год	Дата погашения	Дней до погашения	Кол-во сделок	Оборот, руб.	НКД, руб.	Размер купона, руб.	Дата выпл. куп., ггггммдд
ОБР 04002	0.00	0.00	4.27	23.06.2009	1071	0	0	0	0	0
ОБР 04003	98.12	0.05	4.65	22.09.2009	1162	3	343 435 096	0	0	0
ОФЗ 25057	103.66	-0.06	6.38	20.01.2010	1282	2	21 566 637	16.83	18.45	0
ОФЗ 25058	100.69	0.00	6.02	30.04.2008	652	8	410 045 255	13.12	15.71	0
ОФЗ 25059	98.60	-0.25	6.62	19.01.2011	1646	7	77 894 933	13.87	15.21	0
ОФЗ 25060	98.90	-0.20	6.38	29.04.2009	1016	8	146 676 070	12.08	14.46	0
ОФЗ 26175	0.00	0.00	5.73	20.11.2006	125	0	0	13.1	19.95	0
ОФЗ 26176	0.00	0.00	0.00	20.11.2007	490	0	0	13.04	19.95	0
ОФЗ 26177	0.00	0.00	0.00	20.11.2008	856	0	0	12.93	19.95	0
ОФЗ 26178	0.00	0.00	0.00	20.11.2009	1221	0	0	12.88	19.95	0
ОФЗ 26198	96.06	-0.15	6.78	02.11.2012	2299	1	78 236 798	42.08	60	0
ОФЗ 27019	0.00	0.00	5.44	18.07.2007	365	0	0	49.59	49.86	0
ОФЗ 27020	0.00	0.00	5.82	08.08.2007	386	0	0	43.83	49.86	0
ОФЗ 27025	100.90	-0.05	5.54	13.06.2007	330	6	21 189 000	6.52	17.45	0
ОФЗ 27026	0.00	0.00	6.29	11.03.2009	967	0	0	6.99	18.7	0
ОФЗ 28002	0.00	0.00	4.20	12.03.2008	603	0	0	34.24	49.86	0
ОФЗ 28003	0.00	0.00	4.67	16.04.2008	638	0	0	24.66	49.86	0
ОФЗ 28004	0.00	0.00	5.74	13.05.2009	1030	0	0	16.99	49.86	0
ОФЗ 28005	0.00	0.00	6.34	03.06.2009	1051	0	0	11.23	49.86	0
ОФЗ 45001	0.00	0.00	3.96	15.11.2006	120	0	0	4.24	6.23	0
ОФЗ 45002	0.00	0.00	0.00	02.08.2006	15	0	0	13.73	14.96	0
ОФЗ 46001	105.45	-0.04	6.03	10.09.2008	785	6	205 471 571	9.31	24.93	0
ОФЗ 46002	0.00	0.00	6.63	08.08.2012	2213	0	0	41.92	49.86	0
ОФЗ 46003	111.42	0.02	6.40	14.07.2010	1457	6	122 550 485	49.59	49.86	0
ОФЗ 46005	0.00	0.00	7.09	09.01.2019	4558	0	0	0	0	0
ОФЗ 46010	0.00	0.00	7.84	17.05.2028	7974	0	0	0	0	0
ОФЗ 46011	0.00	0.00	7.23	20.08.2025	6973	0	0	0	0	0
ОФЗ 46012	0.00	0.00	7.47	05.09.2029	8450	0	0	9.49	12.08	0
ОФЗ 46014	108.33	-0.20	6.78	29.08.2018	4425	1	356 291 954	34.24	49.86	0
ОФЗ 46017	105.70	-0.14	6.75	03.08.2016	3669	5	51 838 165	15.29	22.44	0
ОФЗ 46018	109.70	-0.09	6.87	24.11.2021	5608	2	63 478 400	8.85	23.68	0
ОФЗ 46020	99.95	0.10	7.02	06.02.2036	10795	4	64 508 725	29.13	34.65	0
ОФЗ 48001	0.00	0.00	7.21	31.10.2018	4488	0	0	53.48	79.78	0

Ежедневный обзор рынка рублевых облигаций

Кривая доходности облигаций 1-го эшелона



Кривая доходности государственных облигаций



Контактная информация

ОАО «Брокерский дом Открытие»,
105066 Москва, ул. Александра Лукьянова д. 3.
Телефон: (495) 232-99-66
Факс: (495) 956-47-00
www.open.ru
info@open.ru

Отдел по работе с клиентами	Тужилова Жанна Начальник отдела	Тел.232-99-66 добавочный 165	zhanna@open.ru
	Горячева Анна специалист	добавочный 169	Goryacheva@open.ru
	Кузовкина Ольга специалист	добавочный 228	Kuzovkina@open.ru
Отдел торговых операций	Григорий Аксенов начальник отдела	Тел.232-99-66 добавочный 124	Agb@open.ru
	Томилин Андрей трейдер ММВБ	Тел. 777-34-87	Tomilin@open.ru
	Гневко Дмитрий трейдер ММВБ	Тел. 777-34-87	Dima@open.ru
	Костюк Константин трейдер срочный рынок ФОРТС	Тел. 745-86-57	Kostuk@open.ru
	Калачев Владислав котировки опционов по запросу	Тел. 232-99-66 добавочный 139	kvlad@open.ru
Аналитическое управление	Шехмаметьев Халиль Начальник управления	добавочный 230	sha@open.ru
	Мильчакова Наталья Начальник отдела фундаментального анализа	добавочный 210	n.milchakova@open.ru
	Афонин Александр аналитик по облигациям	добавочный 173	afonin@open.ru
	Пивень Валерий аналитик по международным рынкам	добавочный 232	valerypiven@open.ru
	Каленкович Алексей аналитик по производным инструментам	добавочный 231	kalenkovich@open.ru
	Тищенко Кирилл аналитик	Добавочный 127	tkv@open.ru

Информация, содержащаяся в данном обзоре, предназначена исключительно для сведения клиентов компании, при этом она носит сугубо информационный характер и не является предложением о покупке или продаже ценных бумаг. Несмотря на то, что сведения, представленные в данном обзоре, были отобраны тщательным образом, «Брокерский дом Открытие» не претендует на полноту и точность предоставленных данных. Кроме того, Компания не берет на себя обязательства регулярно обновлять информацию, которая содержится в обзоре или исправлять возможные неточности. /Аналитический отдел тел 232-9966, mail: research@open.ru.