

Новости

- Размещение 5-летних облигаций ОАО "Федеральная сетевая компания" четвертой серии на 6 млрд рублей запланировано на 12 октября.
- ООО "ПЭБ Лизинг" (Санкт-Петербург) 27 сентября начнет размещение дебютных облигаций на 500 млн рублей.
- Международное рейтинговое агентство Standard & Poor's присвоило рейтинг "ruBBB+" по национальной шкале планируемому выпуску приоритетных необеспеченных облигаций ОАО "Мосэнерго" объемом 5 млрд рублей, погашаемых в 2011 году.
- Челиндбанк намерен разместить трехлетние процентные неконвертируемые облигации на 1 млрд рублей до конца 2006 года. Банк планирует выпустить облигации с целью привлечения долгосрочных ресурсов.

Корпоративные и муниципальные облигации

В понедельник на рынке рублевых облигаций единого направления в движении цен не наблюдалось, при этом активность торгов была невысокой. Давление на рынок оказывали предстоящие размещения бумаг в корпоративном сегменте и предстоящие в среду налоговые выплаты, которые способствовали сохранению повышенных ставок на рынке межбанковских кредитов. Помимо этого отсутствовали ориентиры со стороны внешних долговых рынков, где инвесторы предпочли занять выжидательную позицию перед предстоящим заседанием ФРС США по вопросу четной ставки. Тем не менее, в рублевом сегменте чувствовался позитивной настрой, который удерживал котировки бумаг от заметного снижения.

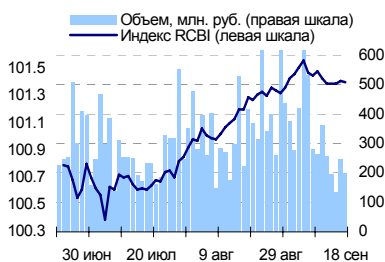
Суммарный объем торгов по корпоративным и муниципальным бумагам в понедельник составил 7,4 млрд рублей против 9,7 млрд рублей днем ранее.

Сегодня на рынке рублевых облигаций цены не будут заметно изменяться, при этом активность торгов снизится. Причиной для этого станет целый ряд факторов, во-первых, проводимые сегодня и запланированные на эту неделю размещения новых выпусков отвлекут внимание инвесторов от вторичного рынка. Во-вторых, предстоящие завтра крупные налоговые платежи будут способствовать росту стоимости рублевых кредитов уже сегодня, поскольку банки начнут заранее аккумулировать денежные средства.

События рынка рублевых облигаций на ближайшие дни

Выпуск	Событие
19 Новосибирская обл.3 Мосэнерго Копейка ТД 1 Ситех-Финанс 1 Уралсвязьинформ 7 Терна-Финанс 1 Евросервис МК 1 КЕДР 2 Саха респ. 25003 Одинцовский р-н 1 Югтранзитсервис 1	Выплата по 3-му купону Ставка купона: 9% годовых Размещение на ММВБ облигаций Выплата по 5-му купону Ставка купона: 9.75% годовых Выплата по 3-му купону Ставка купона: 15.5% годовых Выплата по 1-му купону Ставка купона: 8.4% годовых Выплата по 3-му купону Ставка купона: 14% годовых Выплата по 3-му купону Ставка купона: 14% годовых Размещение на ММВБ облигаций Выплата по 13-му купону Ставка купона: 12% годовых Выплата по 3-му купону Ставка купона: 12% годовых Выплата по 9-му купону Ставка купона: 1% годовых

Индекс корпоративных облигаций ММВБ (RCBI)



Ближайшие оферты и погашения

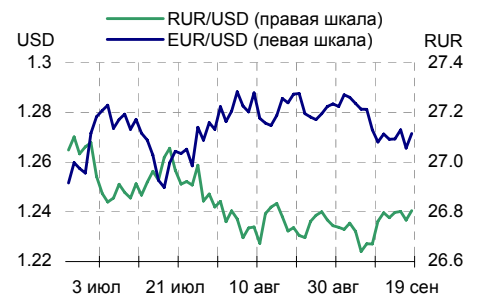
Бумага	Доход	Цена	НКД	Дней до погашения/оферты
МГор37-об	5.44	100.10	23.02	7
ПИТ-Инв-02	5.25	100.24	67.15	9
АвтобанИн	11.00	100.25	31.34	10
ПИТ-Инв-01	10.90	100.20	55.56	12
СМАРТС 03	33.03	99.20	63.35	17
УралВагЗФ	6.06	100.35	60.03	17
ПРББ-5	9.37	100.07	39.54	17
Хабаровск5	8.32	100.10	19.73	19
МидлендКМ1	12.53	100.00	55.48	19
ПЭФ-Союз-1	11.03	100.00	48.82	19

Курсив – оферта.

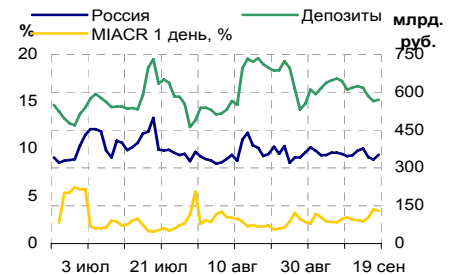
Основные индикаторы

	Значение	изм.
RUR/USD	26.8048	0.0381
RUR/EUR	33.9724	-0.0722
EUR/USD	1.2715	0.0059
изм. б.п.		
RCBI	101.4	-1
MIACR 1 день, %	3.45	-17
Москва 3М, YTM % год.	6.84	0
RUS30, YTM % год.	5.91	6
UST10, YTM % год.	4.83	4
Остатки на к/с, млрд. руб.		
по России	352.2	5.80
по Москве	238.1	6.25
Депозиты банков	218.1	-5.95
Объем торгов, млн. руб.		
Биржа	932	-11.54
РПС	6 514	-24.47
РЕПО	0	0.00
ОФЗ	746	-94.21

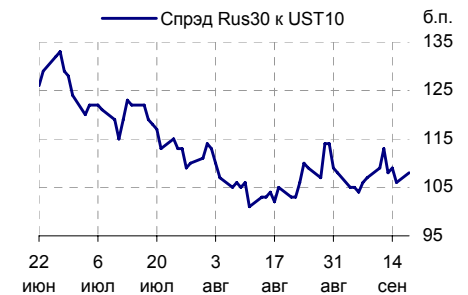
Курсы валют



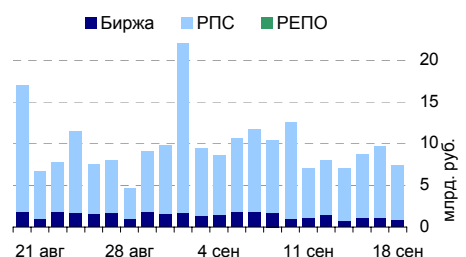
Остатки на к/с, млрд. руб.



Спрэд Россия 30 и US Treasures 10



Объем торгов на ММВБ, млн. руб.



Ежедневный обзор рынка рублевых облигаций

Корпоративные облигации

Лидеры роста/падения*

	YTM	Цена закр.	НКД	До погаш.	Оборот, руб.	Кол-во сделок	Измен. цены, %
Лукойл2обл	6.82	101.51	23.44	1 156	10 162 032	3	0.50
Искитим-02	12.46	100.6	13.7	779	955 970	3	0.45
КристалФ-1	10.32	100.7	12.82	143	5 135 220	2	0.43
Финконтр 1	12.34	99.9	4.17	351	1 004 003	2	0.40
МаирИнв-01	11.81	100.5	25.61	197	201 000	1	0.40
Белгркор-1	8.52	100.55	3.88	806	2 216 908	5	0.25
Агрохолд 1	12.93	100.5	21.01	1 040	21 081 529	5	0.20
НИТОЛ 01	8.64	100.7	29.59	820	1 007 000	1	0.20
Искитим-01	12.69	101.2	39.58	97	618 947	4	0.20
АдаманФ1об	11.92	101.4	36.61	626	53 736	2	0.20
	YTM	Цена закр.	НКД	До погаш.	Оборот, руб.	Кол-во сделок	Измен. цены, %
СТИНфин-01	15.94	100.3	73.21	561	244 732	4	-0.50
МартаФин 2	12.98	99.4	33.16	1 175	1 095 400	2	-0.40
СибТлк-5об	8.06	101.9	36.04	585	2 042	2	-0.34
ГазпромБ 1	7.41	99.35	8.95	1 592	1 993	2	-0.30
КуйбАзот-2	8.92	100.25	2.41	1 628	2 010	2	-0.25
Синергия-1	11.33	99.65	42.51	947	996 500	1	-0.20
Мосэнерго2	7.7	100.4	3.77	3 440	89 371	2	-0.20
СамараАвиа	13.85	100.25	4.22	171	2 005	2	-0.20
МартаФин 1	13.53	102.5	47.16	612	1 049 600	3	-0.19
Орхидея 01	11.13	100.32	20.74	934	200 640	1	-0.18

Лидеры по обороту*

	YTM	Цена закр.	НКД	До погаш.	Оборот, руб.	Кол-во сделок	Измен. цены, %
ГидроОГК-1	7.47	103.01	16.64	1 745	141 124 986	17	-0.09
РЖД-02обл	6.27	101.8	21.87	443	40 720 000	2	0.10
Инпром 02	9.61	101	17.59	1 396	30 441 663	11	0.10
УралСвзИн4	7.08	103.2	37.5	409	23 460 050	2	0.19
ПромТр01об	9.94	100.05	19.77	654	23 093 000	3	0.05
Агрохолд 1	12.93	100.5	21.01	1 040	21 081 529	5	0.20
СПб-банк-1	10.4	99.7	1.05	1 008	19 945 000	2	-0.10
БанкСОЮ301	8.35	101.7	13.43	584	19 225 226	3	-0.03
ГАЗПРОМ А6	6.85	100.55	7.43	1 053	15 201 666	6	0.05
Арбат 01	10.58	100.1	25.03	641	15 012 500	3	0.10

Муниципальные облигации

Лидеры роста/падения*

	YTM	Цена закр.	НКД	До погаш.	Оборот, руб.	Кол-во сделок	Измен. цены, %
КрасЯрск05	6.74	102.5	25.95	761	137 346	4	1.79
ВоронежОбл	6.98	107.31	1.78	453	547 281	1	0.29
НижгорОбл2	7.17	104	38.72	776	2 078	2	0.23
ТульскОб 1	7.87	102.1	18.86	1 014	41 835 633	9	0.20
Новсиб Зоб	7.12	113.35	24.22	1 030	6 981 931	20	0.18
ИркОбл31-3	7.85	99.64	2.34	1 528	1 992 800	2	0.14
МГор36-об	5.89	108.7	25.75	820	1 087	1	0.12
Казань02об	7.54	101.45	18.63	205	405 800	2	0.11
Мос.обл.4в	6.8	110.3	16.58	946	1 103	1	0.09
МГор44-об	6.82	109.88	23.56	3 201	1 099	1	0.07
	YTM	Цена закр.	НКД	До погаш.	Оборот, руб.	Кол-во сделок	Измен. цены, %
Пермь 1	10.24	100.5	1.32	88	5 266 450	5	-2.85
КлинРн 1об	8.41	102.3	15.12	227	499 224	1	-0.68
НовсибОбл2	7.77	106.51	6.56	437	38 344	2	-0.27
ЛипецкОбл4	7.86	100.77	11.98	1 765	505 860	3	-0.23
КОМИ 7в об	7.76	107.8	38.79	2 622	3 825 822	6	-0.09
КрасЯрск04	6.44	100.65	18.15	39	30 195	1	-0.09
КОМИ 6в об	7.29	117.25	60.22	1487	284 918	1	-0.07
МГор39-об	6.84	109.8	16.16	2863	2 226 744	2	-0.05
Томск.об-2	6.92	103.3	47.62	390	413 200	1	-0.05
ТверОбл 05	7.82	100.7	3.92	804	746 187	1	0.00

Лидеры по обороту*

	YTM	Цена закр.	НКД	До погаш.	Оборот, руб.	Кол-во сделок	Измен. цены, %
ТульскОб 1	7.87	102.1	18.86	1014	41 835 633	9	0.20
Мос.обл.6в	7.09	107.86	36	1674	37 745 770	13	0.06
Новсиб Зоб	7.12	113.35	24.22	1030	6 981 931	20	0.18
Пермь 1	10.24	100.5	1.32	88	5 266 450	5	-2.85
КОМИ 7в об	7.76	107.8	38.79	2622	3 825 822	6	-0.09
МГор39-об	6.84	109.8	16.16	2863	2 226 744	2	-0.05
ИркОбл31-3	7.85	99.64	2.34	1528	1 992 800	2	0.14
Волгогр 01	7.9	102.98	15.95	668	1 647 680	11	0.03
ТверОбл 05	7.82	100.7	3.92	804	746 187	1	0.00
ВоронежОбл	6.98	107.31	1.78	453	547 281	1	0.29

* - По итогам торгов на ММВБ

Ежедневный обзор рынка рублевых облигаций

Итоги торгов корпоративными и региональными облигациями на ММВБ* (18.09.2006)

	Цена, % от номинала	НКД, руб.	Изм. цены, %	Доходность к погашению, % годовых	Объем торгов, руб.	Погашение	Оферта
Телекоммуникации							
ВлгТлкВТ-3	101.90	24.22	-0.12	8	10 617 189	30.11.2010	
ДальСвз2об	102.40	24.97	0	8.23	0	30.05.2012	02.06.2010
СибТлк-6об	99.75	38.50	0	8.15	0	16.09.2010	18.09.2008
УрСИ сер07	100.77	41.65	0	8.21	0	13.03.2012	17.03.2009
ЦентрТел-4	114.30	11.34	0	-49.5	5 038 346	21.08.2009	16.11.2006
ЮТК-03 об.	102.06	48.68	0.14	8.85	1 801 945	10.10.2009	09.10.2007
ЮТК-04 об.	102.45	1.44	-0.15	9.07	10 834 760	09.12.2009	
Банки							
ГазпромБ 1	99.65	8.95	-0.3	7.41	1 993	27.01.2011	
КИТФинБанк	100.70	26.75	0	7.62	0	18.12.2008	17.12.2006
МКБ 02обл	99.95	29.06	0	10.69	0	04.06.2009	06.12.2007
НОМОС 7в	100.15	20.34	-0.05	8.31	10 008 999	16.06.2009	18.12.2007
РосселхБ 2	101.20	5.59	0	7.74	1 012	16.02.2011	
РусСтанд-3	100.35	5.98	0	8.15	0	22.08.2007	
Сивакадем2	101.25	0.82	0	8.5	0	12.12.2008	15.06.2007
Сивакадем3	101.15	26.83	0	9.31	0	04.06.2009	
Нефть и газ							
ГАЗПРОМ А4	104.47	7.43	0.08	6.81	5 113 153	10.02.2010	
ГАЗПРОМ А5	101.93	33.23	0.02	5.73	6 423 870	09.10.2007	
ГАЗПРОМ А6	100.45	7.43	0.05	6.85	15 201 666	06.08.2009	
Лукойл2обл	101.00	23.44	0.5	6.82	10 162 032	17.11.2009	
НГК ИТЕРА	101.50	27.51	-0.17	8.74	3 151 338	07.12.2007	
РуссНефть1	101.20	23.82	-0.13	8.89	8 229 437	10.12.2010	12.12.2008
Удмнефтпр	100.05	4.42	0.12	8.91	5 008 500	01.09.2008	01.12.2006
Торговля							
Апт36и6 об	101.30	20.59	0.02	9.55	202 640	30.06.2009	
ДиксиФин-1	98.90	45.36	0	9.78	0	17.03.2011	
Евросеть-2	100.05	29.21	0	10.44	300 150	02.06.2009	04.12.2007
КОПЕЙКА 02	99.30	6.20	-0.05	9.36	10 670 648	15.02.2012	18.02.2009
МонеткаФ-1	99.65	36.06	0	11.3	0	14.05.2009	15.11.2007
МагнитФ 01	101.90	29.94	0	8.53	0	19.11.2008	
ПятерочФ 2	104.00	22.93	0.04	8.31	3 121 500	14.12.2010	
Металлургия							
Амурмет-01	101.80	4.83	0	9.16	0	26.02.2009	
Инпром 02	100.90	17.59	0.1	9.61	30 441 663	15.07.2010	19.07.2007
Инпром 03	100.13	34.30	-0.03	10.77	3 713 710	18.05.2011	23.05.2007
Мечел 2об	100.50	20.48	0	8.39	5 028 016	12.06.2013	16.06.2010
РусАлФ-3в	99.90	35.70	0	7.39	0	21.09.2008	
ТМК-03 обл	100.50	5.88	0	7.71	0	15.02.2011	19.02.2008
ЧТПЗ 01об	102.50	23.16	-0.15	8.18	10 235 000	16.06.2010	18.06.2008
Машиностроение							
АВТОВАЗ об	100.55	8.32	0.15	7.53	10 609 475	13.08.2008	14.02.2007
ГАЗФин 01	100.00	7.91	0.02	8.64	13 511 750	08.02.2011	12.02.2008
ИРКУТ-03об	101.21	42.86	0	8.55	0	16.09.2010	
ОМЗ - 4 об	99.99	0.00	0	0	0	26.02.2009	
ПромТр01об	100.00	19.77	0.05	9.94	23 093 000	03.07.2008	
УралВаг3Ф2	100.60	42.52	0	8.92	9 333 385	05.10.2010	03.10.2007
Энергетика							
БашкирэнЗв	100.15	17.51	0	8.49	0	09.03.2011	19.03.2009
ГидроОГК-1	103.10	16.64	-0.09	7.47	141 124 986	29.06.2011	
Ленэнерго01	100.95	42.40	-0.05	8.8	504 500	19.04.2007	
Мосэнерго2	100.60	3.77	-0.2	7.7	89 371	18.02.2016	23.02.2012
ФСК ЕЭС-02	103.95	18.76	0.05	7.14	2 045 600	22.06.2010	
ФСК ЕЭС-03	100.25	18.28	-0.03	7.11	9 149 561	12.12.2008	
Муниципальные							
КалужОбл-2	101.66	3.30	0	8.31	0	29.08.2011	
ЛипецкОбл4	101.00	11.98	-0.23	7.86	505 860	19.07.2011	
МГор39-об	109.85	16.16	-0.05	6.84	2 226 744	21.07.2014	
МГор44-об	109.80	23.56	0.07	6.82	1 099	24.06.2015	
Мос.обл.4в	110.20	16.58	0.09	6.8	1 103	21.04.2009	
Мос.обл.5в	107.70	34.32	0	6.89	161 550	30.03.2010	
Мос.обл.6в	107.80	36.00	0.06	7.09	37 745 770	19.04.2011	
НовсиБО-05	101.60	22.19	0	7.74	0	15.12.2009	
СамарОбл 3	100.80	6.66	-0.1	7.64	5 065 300	11.08.2011	

* - наиболее ликвидными выпусками.

Ежедневный обзор рынка рублевых облигаций

Государственные облигации

Котировки ОФЗ в понедельник немного повысились на фоне невысокой активности торгов. Умеренной активности инвесторов в сегменте госбумаг способствовала спокойная обстановка на внешних долговых рынках, которая сохраняется в ожидании заседания ФРС США по вопросу учетной ставки. Несмотря на то, что большинство прогнозов сводится к тому, что ФРС оставит ставку без изменения, инвесторы предпочитают не рисковать и воздержаться на время от торговых операций.

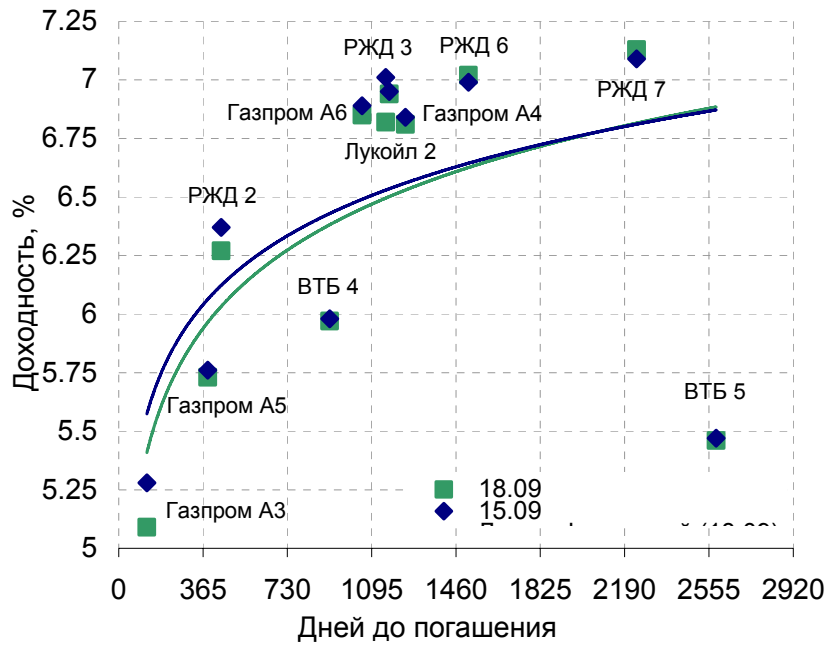
Объем торгов на рынке ОФЗ в понедельник составил 746 млн рублей против 12,89 млрд рублей в пятницу, из которых 10,3 млрд рублей пришлось на две сделки с ОФЗ серии 28002.

Котировки ОФЗ сегодня могут снизиться, чему будет способствовать снижение котировок на внешних долговых рынках в преддверии решения ФРС США по поводу учетной ставки. Помимо этого давление на сектор госбумаг будут оказывать предстоящие аукционы по размещению корпоративных облигаций и проводимые завтра налоговые выплаты, которые приведут к росту ставок на рынке межбанковских кредитов.

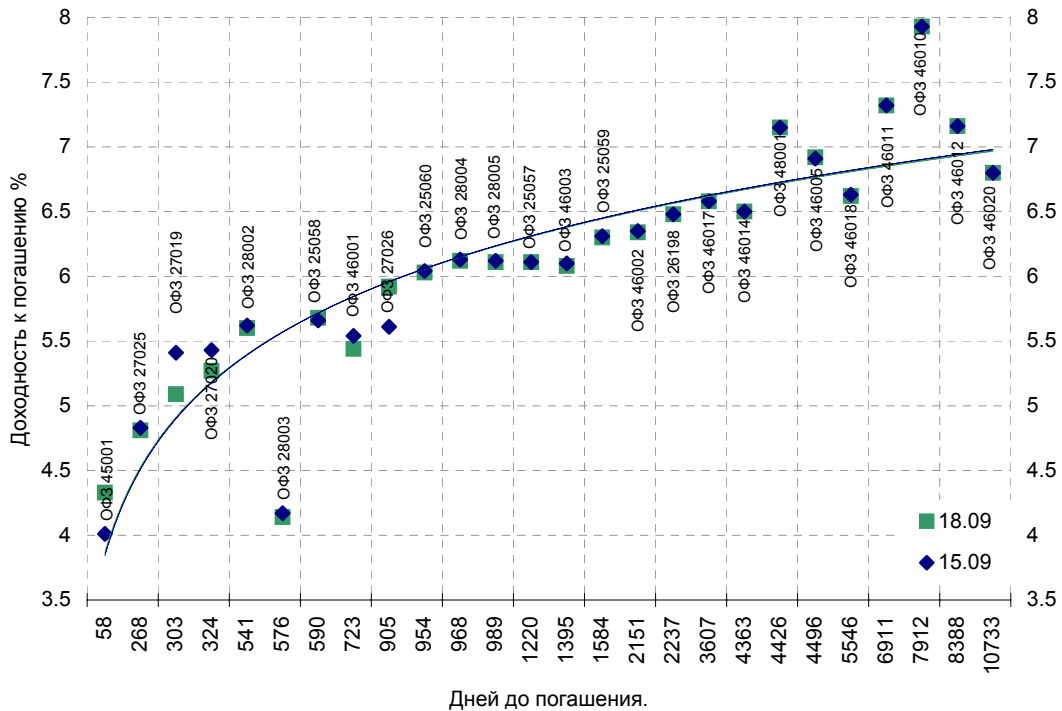
Выпуск	Цена последн. сделки, % от. ном.	Изм-е цены, %	Доходн., % год	Дата погашения	Дней до погашения	Кол-во сделок	Оборот, руб.	НКД, руб.	Размер купона, руб.	Дата выпл. куп., ггггммдд
ОБР 04002	98.09	0.13	4.00	23.06.2009	1009	3	60 257 540	0	0	
ОБР 04003	0.00	0.00	4.13	22.09.2009	1100	0	0	0	0	
ОФЗ 25057	104.30	0.00	6.11	20.01.2010	1220	3	28 004 550	10.95	18.45	25.10.2006
ОФЗ 25058	101.13	-0.04	5.68	30.04.2008	590	4	31 350 300	8.11	15.71	01.11.2006
ОФЗ 25059	99.80	0.05	6.30	19.01.2011	1584	3	39 908 000	9.03	15.21	25.10.2006
ОФЗ 25060	99.76	0.02	6.03	29.04.2009	954	28	209 264 388	7.47	14.46	01.11.2006
ОФЗ 26175	0.00	0.00	4.35	20.11.2006	63	0	0	16.5	19.95	20.11.2006
ОФЗ 26176	0.00	0.00	0.00	20.11.2007	428	0	0	16.44	19.95	21.11.2006
ОФЗ 26177	0.00	0.00	0.00	20.11.2008	794	0	0	16.33	19.95	23.11.2006
ОФЗ 26178	0.00	0.00	0.00	20.11.2009	1159	0	0	16.28	19.95	24.11.2006
ОФЗ 26198	97.60	0.00	6.48	02.11.2012	2237	10	146 399 960	52.27	60	04.11.2006
ОФЗ 27019	103.98	0.21	5.09	18.07.2007	303	1	20 796 000	16.71	49.86	17.01.2007
ОФЗ 27020	104.10	0.10	5.27	08.08.2007	324	1	1 977 900	10.96	49.86	07.02.2007
ОФЗ 27025	0.00	0.00	4.81	13.06.2007	268	0	0	0.96	17.45	13.12.2006
ОФЗ 27026	102.00	-0.68	5.92	11.03.2009	905	1	7 140	1.03	18.7	13.12.2006
ОФЗ 28002	0.00	0.00	5.60	12.03.2008	541	0	0	1.37	49.86	14.03.2007
ОФЗ 28003	0.00	0.00	4.14	16.04.2008	576	0	0	41.64	49.86	18.10.2006
ОФЗ 28004	0.00	0.00	6.12	13.05.2009	968	0	0	33.97	49.86	15.11.2006
ОФЗ 28005	0.00	0.00	6.11	03.06.2009	989	0	0	28.22	49.86	06.12.2006
ОФЗ 45001	100.90	-0.10	4.33	15.11.2006	58	3	12 613	2.26	6.23	15.11.2006
ОФЗ 46001	105.50	0.08	5.44	10.09.2008	723	2	10 550 000	1.37	24.93	13.12.2006
ОФЗ 46002	110.25	0.04	6.34	08.08.2012	2151	6	44 738 495	8.14	44.88	14.02.2007
ОФЗ 46003	111.88	0.02	6.08	14.07.2010	1395	5	111 876 000	16.71	49.86	17.01.2007
ОФЗ 46005	0.00	0.00	6.92	09.01.2019	4496	0	0	0	0	
ОФЗ 46010	0.00	0.00	7.93	17.05.2028	7912	0	0	0	0	13.06.2007
ОФЗ 46011	0.00	0.00	7.32	20.08.2025	6911	0	0	0	0	12.09.2007
ОФЗ 46012	0.00	0.00	7.16	05.09.2029	8388	0	0	11.55	12.08	04.10.2006
ОФЗ 46014	109.50	0.03	6.50	29.08.2018	4363	2	2 929 115	1.23	44.88	14.03.2007
ОФЗ 46017	106.50	0.00	6.58	03.08.2016	3607	18	29 954 062	8.14	22.44	15.11.2006
ОФЗ 46018	111.64	0.08	6.62	24.11.2021	5546	9	68 338 232	1.3	23.68	13.12.2006
ОФЗ 46020	0.00	0.00	6.80	06.02.2036	10733	0	0	6.24	34.41	14.02.2007
ОФЗ 48001	0.00	0.00	7.15	31.10.2018	4426	0	0	67.07	79.78	15.11.2006

Ежедневный обзор рынка рублевых облигаций

Кривая доходности облигаций 1-го эшелона



Кривая доходности государственных облигаций



Контактная информация

ОАО «Брокерский дом Открытие»

129010, Москва, Протопоповский переулок. д.19/10

Телефон: (095) 232-99-66. Факс: (095) 956-47-00

<http://www.bdopen.ru> e-mail info@open.ru

Отдел по работе с клиентами	Тужилова Жанна Начальник отдела	Тел.232-99-66 добавочный 165	zhanna@open.ru
	Горячева Анна специалист	добавочный 169	Goryacheva@open.ru
	Кузовкина Ольга специалист	добавочный 228	Kuzovkina@open.ru
Отдел торговых операций	Григорий Аксенов начальник отдела	Тел.232-99-66 добавочный 124	Agb@open.ru
	Томилин Андрей трейдер ММВБ	Тел. 777-34-87	Tomilin@open.ru
	Гневко Дмитрий трейдер ММВБ	Тел. 777-34-87	Dima@open.ru
	Костюк Константин трейдер срочный рынок ФОРТС	Тел. 745-86-57	Kostuk@open.ru
	Калачев Владислав котировки опционов по запросу	Тел. 232-99-66 добавочный 139	kvlad@open.ru
Аналитическое управление	Шехмамetyев Халиль Начальник управления	добавочный 230	sha@open.ru
	Мильчакова Наталья Начальник отдела фундаментального анализа	добавочный 210	n.milchakova@open.ru
	Афонин Александр аналитик по облигациям	добавочный 173	afonin@open.ru
	Пивень Валерий аналитик по международным рынкам и макроэкономике	добавочный 232	valerypiven@open.ru
	Каленкович Алексей аналитик по производным инструментам	добавочный 231	kalenkovich@open.ru
	Тищенко Кирилл аналитик по телекомам	добавочный 127	tkv@open.ru
	Кривохижин Сергей аналитик по металлургии	добавочный 574	ksy@open.ru

Информация, содержащаяся в данном обзоре, предназначена исключительно для сведения клиентов компании, при этом она носит сугубо информационный характер и не является предложением о покупке или продаже ценных бумаг. Несмотря на то, что сведения, представленные в данном обзоре, были отобраны тщательным образом, «Брокерский дом Открытие» не претендует на полноту и точность предоставленных данных. Кроме того, Компания не берет на себя обязательства регулярно обновлять информацию, которая содержится в обзоре или исправлять возможные неточности. /Аналитический отдел тел 232-9966, mail: research@open.ru.