

Новости

- Ставка первого купона облигаций "Хоум кредит энд финанс банка" (ХКФ банк) 4-й серии в ходе аукциона установлена в размере 9,95% годовых.
- Размещение дебютного выпуска облигаций ОАО "Уральский лизинговый центр" объемом 1 млрд рублей состоится 25 октября. Облигации со сроком до погашения 3 года будут размещаться по номиналу, имеют 6 полугодовых купона.
- Импортёр фруктов ЗАО "Группа Джей Эф Си" (Санкт-Петербург) 26 октября начнет размещение облигаций на 2 млрд рублей. По оценке организатора, справедливая доходность облигаций находится в районе 9-9,25% годовых. Срок обращения займа составит 5 лет.
- Совет директоров ОАО "Кокс" (Кемерово) в среду принял решение о размещении облигаций второй серии на 5 млрд рублей. Бумаги размещаются по открытой подписке, срок обращения облигаций - 5 лет.

Корпоративные и муниципальные облигации

В среду котировки рублевых облигаций продолжили повышаться на фоне сохранения благоприятной обстановки на денежном рынке и роста цен российских еврооблигаций. Высокая активность наблюдалась в бумагах телекоммуникационных компаний, при этом однозначного направления в движении цен они не имели. Ставки по межбанковским кредитам продолжили снижаться на фоне высокой рублевой ликвидности и небольшого спроса на рубли, что оказывало поддержку долговому рынку. Помимо этого позитивным фактором стал рост цен российских еврооблигаций вслед за американскими госбумагами.

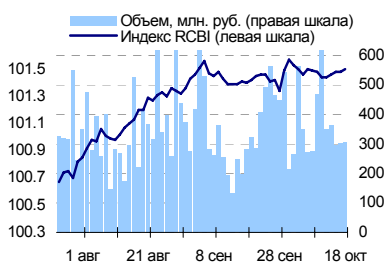
Суммарный объем торгов по корпоративным и муниципальным бумагам в среду составил 9,3 млрд рублей против 9,2 млрд рублей днем ранее.

Сегодня на рынке рублевых облигаций существенных изменений не ожидается, скорее всего, котировки продолжат плавное повышение, чему будет способствовать благоприятная как внутренняя, так и внешняя обстановка. Не исключено, что накануне завтрашних налоговых выплат спрос на рубли может повыситься уже сегодня, что приведет к повышению ставок на межбанковском рынке, однако высокий уровень рублевой ликвидности удержит ставки от существенного повышения.

События рынка рублевых облигаций на ближайшие дни

Дата	Выпуск	Событие	Объем, млн руб
19	Якутия	Купон 22.44 руб.	44.88
	Волгоград 1	Купон 24.18 руб.	10.88
	АЦБК-Инвест 3	Купон 24.81 руб.	37.22
	Иркутскищепром	Купон 24.93 руб.	8.23
	Ленэнерго 1	Купон 51.11 руб.	153.33
	Якутия	Купон 19.82 руб.	49.55
	Уралсвязьинформ 5	Купон 45.82 руб.	91.64
	Единая Европа	Размещение на ММВБ	1 200.00

Индекс корпоративных облигаций ММВБ (РСБИ)



Ближайшие оферты и погашения

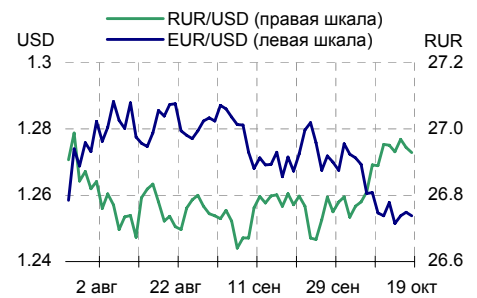
Бумага	Доходность	Цена	НКД	Дней до погашения/оферты
СОКАвто 01	13.30	100.05	59.38	9
КрасЯркКр2	5.48	100.15	24.6	9
КрасЯрк04	11.00	100.22	27.74	10
Яковлевс-1	10.90	100.10	56.22	10
НижгорОбл1	12.50	100.10	24.25	15
ГазсетьС-1	8.06	100.25	51.95	23
ПраймДон-1	8.99	100.25	22.6	24
Камаз-Фин	32.18	98.40	25.81	25
ДальСвз1об	5.51	100.60	54.14	29
Балтимор03	10.32	100.11	48.2	30

Курсив – оферта.

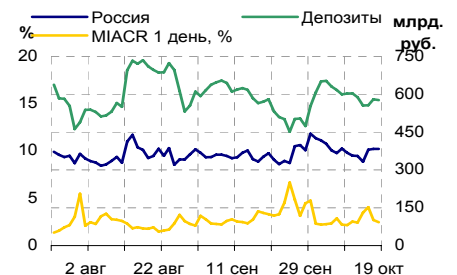
Основные индикаторы

	Значение	изм.
RUR/USD	26.9288	-0.0157
RUR/EUR	33.7983	0.0395
EUR/USD	1.2538	-0.0011
изм. б.п.		
РСБИ	101.54	4
MIACR 1 день, %	2.47	-23
Москва 39, YTM % год.	6.77	0
RUS30, YTM % год.	5.84	0
UST10, YTM % год.	4.76	-1
Остатки на к/с, млрд. руб.		
по России	383.1	0.03
по Москве	271.4	-0.04
Депозиты банков	193.4	-1.88
Объем торгов, млн. руб.		
Биржа	1 276	-18.51
РПС	8 000	4.01
РЕПО	0	0.00
ОФЗ	1 195	23.40

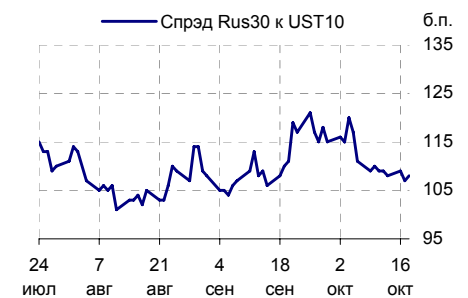
Курсы валют



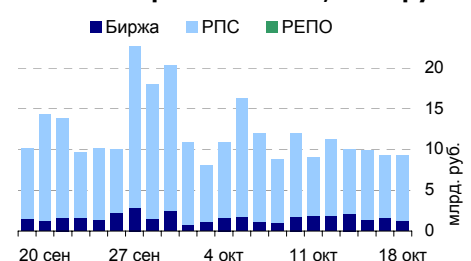
Остатки на к/с, млрд. руб.



Спрэд Россия 30 и US Treasures 10



Объем торгов на ММВБ, млн. руб.



Ежедневный обзор рынка рублевых облигаций

Корпоративные облигации

Лидеры роста/падения*

	YTM	Цена закр.	НКД	До погаш.	Оборот, руб.	Кол-во сделок	Измен. цены, %
ЮТК-04 об.	7.97	103.99	10.07	1 148	19 345 706	12	1.24
ГАЗПРОМ А5	5.63	101.9	1.66	356	873 283	2	1.01
НЛК 01	12.84	99.95	25.92	470	999 500	1	0.45
Сибкадем3	9.48	100.75	34.72	960	1 007 500	1	0.40
МоторФин-1	11.23	100.9	8.88	883	1 009 999	2	0.35
Хлебзвд28	10.73	100.75	17.97	50	2 012	2	0.30
Толкнига-1	9.76	100.51	21.46	841	4 064 515	4	0.28
БПФ-01	12.52	100.4	21.23	848	1 004 000	1	0.25
Промсвб-04	7.83	100.5	37.52	379	563 805	6	0.20
СибЦем 01	9.45	100.1	33.22	603	10 010 000	1	0.20
	YTM	Цена закр.	НКД	До погаш.	Оборот, руб.	Кол-во сделок	Измен. цены, %
ВлгТлкВТ-2	7.72	101.2	30.1	1 504	21 345 648	8	-0.95
ВБРР Обл.	0	109.5	3.29	1 089	834 200	9	-0.86
Ижмаш 02	13.05	100.1	44.55	608	4 521 900	3	-0.55
НижЛенИнв	12.19	100.85	43.4	629	2 520 242	1	-0.49
УрСИ сер06	7.96	100.73	32.8	1 856	11 658 238	4	-0.27
МаксиГ 01	13.65	98.35	10.48	876	983 500	1	-0.20
МатрицаФ-1	14.39	99	42.53	784	1 359 370	26	-0.19
ПятерочкаФ	8.39	109.8	48.31	1 302	39 528	1	-0.18
МартаФин 1	13.57	102.35	59.36	582	1 596 136	7	-0.15
ИнтеграФ-1	10.22	101.1	7.48	884	5 055 000	1	-0.15

Лидеры по обороту*

	YTM	Цена закр.	НКД	До погаш.	Оборот, руб.	Кол-во сделок	Измен. цены, %
АптЗвиб об	9.52	101.34	28.72	986	33 529 805	8	0.02
ТМК-03 обл	7.76	100.4	12.42	1 581	33 138 204	5	0.09
ФСК ЕЭС-03	6.93	100.55	24.12	786	31 117 041	15	0.05
КОПЕЙКА 02	9.27	99.45	13.35	1 946	29 817 000	7	-0.05
ЮТК-03 об.	8.45	102.4	2.99	1 088	27 181 504	8	0.12
ГАЗПРОМ А4	6.74	104.65	14.19	1 211	23 015 123	11	0.02
РЖД-05обл	6.73	100.1	15.17	827	22 022 000	1	0.00
ПромТр01об	10.04	99.9	27.78	624	21 976 000	5	-0.05
СибТлк-5об	7.6	102.45	43.61	555	21 505 952	6	-0.03
ВлгТлкВТ-2	7.72	101.2	30.1	1 504	21 345 648	8	-0.95

Муниципальные облигации

Лидеры роста/падения*

	YTM	Цена закр.	НКД	До погаш.	Оборот, руб.	Кол-во сделок	Измен. цены, %
ВолгогрОбл	8.22	104.77	41.07	967	1 047 700	2	2.51
Чувашия-04	7.02	112	7.43	891	17 917 200	4	0.51
КрасЯрск05	7.5	101.2	0	731	3 841 180	3	0.40
КировОбл 1	7.8	100.9	5.98	796	2 018 000	1	0.30
ВолгогрОбл1	8.13	106	38.77	1 338	1 060	1	0.23
Барнаул 01	8.04	100.79	12.11	57	503 950	10	0.19
Чувашия-05	7.52	101.8	28.82	1 691	3 053 000	3	0.15
ИркОбл31-3	7.85	99.63	8.71	1 498	1 373 898	1	0.13
Башкорт4об	7.3	100.72	7.47	330	54 040 986	15	0.12
ТульскОб 1	7.81	102.2	4.66	984	2 046 000	2	0.10
	YTM	Цена закр.	НКД	До погаш.	Оборот, руб.	Кол-во сделок	Измен. цены, %
ВоронежОб3	8.43	107	30.05	1 713	16 050 000	1	-1.10
МГор47-об	5.84	108.69	22.47	923	11 956	3	-0.56
Томск.об-2	6.92	103	1.37	360	17 714 970	3	-0.29
МГор40-об	5.55	104.5	23.02	373	10 450 000	1	-0.26
Новсиб 3об	7.3	112.5	34.9	1 000	5 625	1	-0.22
Мос.обл.3в	5.94	104.12	17.78	305	1 041	1	-0.21
КостромОб4	7.31	105.5	11.84	510	9 072 550	16	-0.19
КраснодКр	7.39	101.5	42.47	209	507 500	10	-0.19
ЯрОбл-05	8.01	99.65	25.09	804	4 983	1	-0.15
НижгорОбл2	7.15	103.8	47.13	746	11 427 427	8	-0.10

Лидеры по обороту*

	YTM	Цена закр.	НКД	До погаш.	Оборот, руб.	Кол-во сделок	Измен. цены, %
Башкорт4об	7.3	100.72	7.47	330	54 040 986	15	0.12
КазаньОбо6	8.39	100.07	12.51	1046	51 562 044	7	-0.01
НижгорОбл1	6.63	100.2	24.89	14	23 052 300	3	-0.02
Чувашия-04	7.02	112	7.43	891	17 917 200	4	0.51
Томск.об-2	6.92	103	1.37	360	17 714 970	3	-0.29
ВоронежОб3	8.43	107	30.05	1713	16 050 000	1	-1.10
НижгорОбл2	7.15	103.8	47.13	746	11 427 427	8	-0.10
НовсибОбл2	7.28	106.6	17.49	407	10 904 536	4	-0.09
МГор40-об	5.55	104.5	23.02	373	10 450 000	1	-0.26
КостромОб4	7.31	105.5	11.84	510	9 072 550	16	-0.19

* - По итогам торгов на ММВБ

Ежедневный обзор рынка рублевых облигаций
Итоги торгов корпоративными и региональными облигациями на ММВБ* (18.10.2006)

	Цена, % от номинала	НКД, руб.	Изм. цены, %	Доходность к погашению, % годовых	Объем торгов, руб.	Погашение	Оферта
Телекоммуникации							
ВлГТлкВТ-3	102.32	31.21	0.03	7.78	15 450 942	30.11.2010	
ДальСвз2об	102.50	32.25	0	8.18	0	30.05.2012	02.06.2010
СибТлк-6об	100.40	5.81	-0.05	7.79	19 603 126	16.09.2010	18.09.2008
УрСИ сер07	101.15	6.67	0.05	7.99	10 121 012	13.03.2012	17.03.2009
ЦентрТел-4	114.60	22.68	0.04	-78.79	11 460 000	21.08.2009	16.11.2006
ЮТК-03 об.	102.28	2.99	0.12	8.45	27 181 504	10.10.2009	09.10.2007
ЮТК-04 об.	102.72	10.07	1.24	7.97	19 345 706	09.12.2009	
Банки							
ГазпромБ 1	99.39	14.78	0	7.4	0	27.01.2011	
КИТФинБанк	100.50	35.38	-0.02	7.51	5 125 480	18.12.2008	17.12.2006
МКБ 02обл	99.90	37.61	0	10.75	0	04.06.2009	06.12.2007
НОМОС 7в	100.10	27.12	0	8.31	0	16.06.2009	18.12.2007
РосселхБ 2	101.87	12.04	-0.02	7.55	4 584 000	16.02.2011	
РусСтанд-3	100.40	12.89	0	8.03	0	22.08.2007	
Сивакадем2	100.90	9.04	0	8.85	0	12.12.2008	15.06.2007
Сивакадем3	100.35	34.72	0.4	9.48	1 007 500	04.06.2009	
Нефть и газ							
ГАЗПРОМ А4	104.63	14.19	0.02	6.74	23 015 123	10.02.2010	
ГАЗПРОМ А5	100.88	1.66	1.01	5.63	873 283	09.10.2007	
ГАЗПРОМ А6	100.88	13.14	0.02	6.7	12 760 160	06.08.2009	
Лукойл2обл	101.52	29.40	-0.09	6.84	1 068 367	17.11.2009	
НГК ИТЕРА	101.44	35.53	0.11	8.45	11 919 070	07.12.2007	
РуссНефть1	101.36	31.42	0.02	8.71	8 140 975	10.12.2010	12.12.2008
Удмнефтпр	100.14	12.23	0.01	8.44	13 019 500	01.09.2008	01.12.2006
Торговля							
Апт36и6 об	101.30	28.72	0.02	9.52	33 529 805	30.06.2009	
ДиксиФин-1	98.25	6.84	0	9.98	0	17.03.2011	
Евросеть-2	100.29	37.63	-0.09	10.29	2 004	02.06.2009	04.12.2007
КОПЕЙКА 02	99.50	13.35	-0.05	9.27	29 817 000	15.02.2012	18.02.2009
МонеткаФ-1	99.90	44.85	0	11.07	0	14.05.2009	15.11.2007
МагнитФ 01	102.01	37.62	0.04	8.41	3 061 500	19.11.2008	
ПятерочФ 2	104.00	30.58	0.05	8.29	8 741 242	14.12.2010	
Металлургия							
Амурмет-01	101.78	12.89	-0.12	9.2	12 469 800	26.02.2009	
Инпром 02	101.40	26.38	0.05	8.81	4 513 511	15.07.2010	19.07.2007
Инпром 03	100.68	43.09	0.12	9.47	6 042	18.05.2011	23.05.2007
Мечел 2об	100.80	27.39	0.05	8.29	15 132 627	12.06.2013	16.06.2010
РусАлФ-3в	99.97	5.33	0.03	7.32	200 000	21.09.2008	
ТМК-03 обл	100.31	12.42	0.09	7.76	33 138 204	15.02.2011	19.02.2008
ЧТПЗ 01об	102.40	30.97	0.03	8.06	1 024	16.06.2010	18.06.2008
Машиностроение							
АВТОВАЗ об	100.50	15.88	0	7.7	502 500	13.08.2008	14.02.2007
ГАЗФин 01	100.23	14.89	-0.05	8.5	1 002	08.02.2011	12.02.2008
ИРКУТ-03об	101.61	6.47	-0.06	8.44	17 608 948	16.09.2010	
ОМЗ - 4 об	99.99	0.00	0	0	0	26.02.2009	
ПромТр01об	99.95	27.78	-0.05	10.04	21 976 000	03.07.2008	
УралВаг3Ф2	100.60	3.59	-0.07	8.95	463 443	05.10.2010	03.10.2007
Энергетика							
БашкирэнЗв	100.10	3.87	0.05	8.49	1 868 869	09.03.2011	19.03.2009
ГидроОГК-1	103.23	23.30	-0.03	7.41	1 032	29.06.2011	
Ленэнерго01	101.00	50.83	0	8.34	0	19.04.2007	
Мосэнерго2	100.77	10.06	-0.07	7.63	3 432 052	18.02.2016	23.02.2012
ФСК ЕЭС-02	104.12	25.54	-0.11	7.11	3 243 653	22.06.2010	
ФСК ЕЭС-03	100.50	24.12	0.05	6.93	31 117 041	12.12.2008	
Муниципальные							
КалужОбл-2	102.00	10.37	0.05	8.19	1 021	29.08.2011	
ЛипецкОбл4	100.85	18.51	0.04	7.82	1 177 386	19.07.2011	
МГор39-об	110.02	24.38	-0.02	6.77	1 100	21.07.2014	
МГор44-об	110.00	31.78	0	6.77	7 492 645	24.06.2015	
Мос.обл.4в	110.20	25.62	0	6.72	0	21.04.2009	
Мос.обл.5в	107.73	3.08	0.02	6.78	6 159 788	30.03.2010	
Мос.обл.6в	107.95	43.40	0	7.04	0	19.04.2011	
НовсиБО-05	101.80	7.15	0	7.58	0	15.12.2009	
СамарОбл 3	100.90	12.91	0	7.58	26 232 864	11.08.2011	

* - наиболее ликвидными выпусками.

Ежедневный обзор рынка рублевых облигаций

Государственные облигации

На рынке ОФЗ в среду цены большинства выпусков немного выросли вслед за повышением котировок госбумаг на внешних рынках днем ранее. В целом обстановка на рынке внешнего госдолга остается стабильной, по всей видимости инвесторы заняли выжидательную позицию перед заседанием ФРС США, которое состоится на следующей неделе, поэтому существенных изменений в этом сегменте долгового рынка ожидать не стоит.

Минфин РФ в среду провел аукцион по доразмещению ОФЗ 25059 с погашением в 2011 году, спрос был очень высоким. При объеме предложения в 11 млрд рублей спрос составил 50,2 млрд рублей. Средневзвешенная цена составила 99,94% от номинала, что соответствует доходности 6,26% годовых.

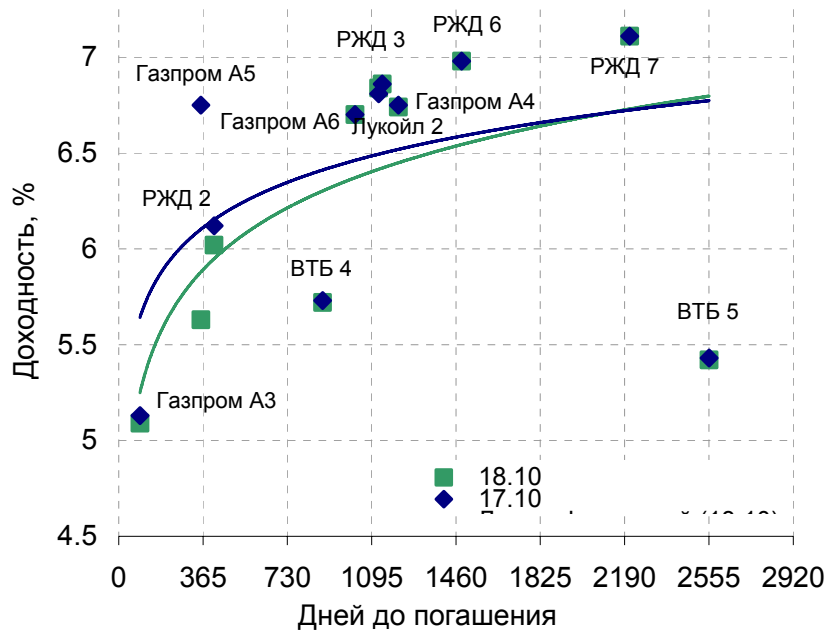
Объем торгов на вторичном рынке ОФЗ в среду составил 1 млрд рублей против 962 млн рублей днем ранее.

Сегодня на рынке ОФЗ существенных изменений не ожидается. Котировки госбумаг будут колебаться незначительно в рамках бокового тренда на фоне стабильной обстановки на внешних рынках. Заметной поддержки со стороны денежного рынка не ожидается, поскольку накануне проводимых налоговых выплат ставки по межбанковским кредитам начнут плавное повышение уже сегодня.

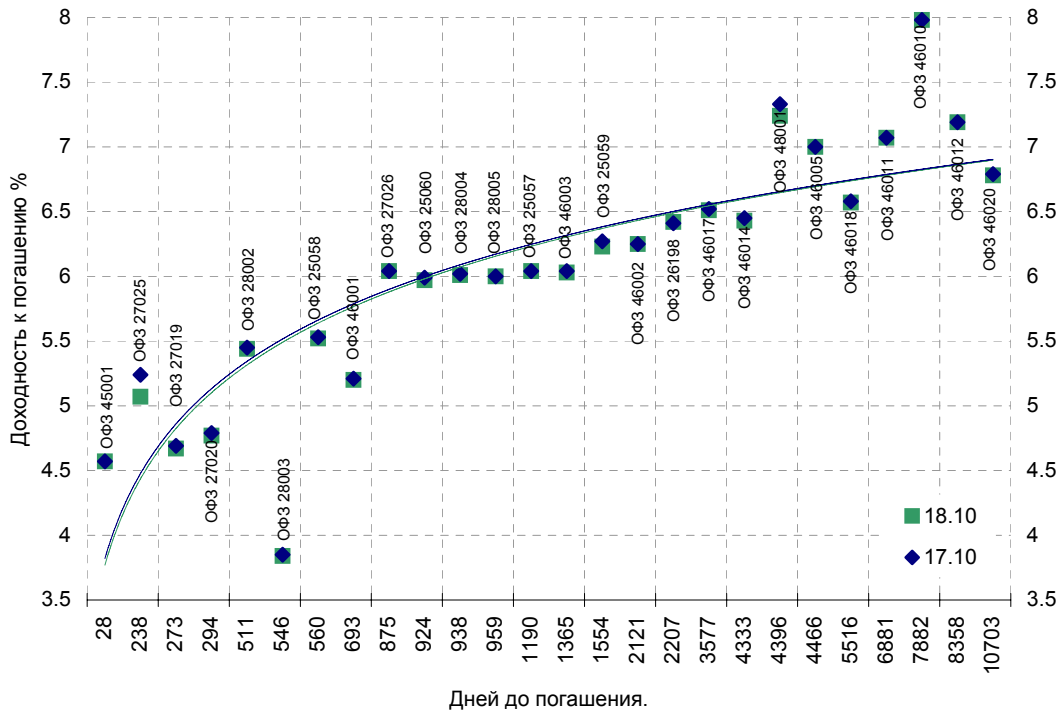
Выпуск	Цена последн. сделки, % от ном.	Изм-е цены, %	Доходн., % год	Дата погашения	Дней до погашения	Кол-во сделок	Оборот, руб.	НКД, руб.	Размер купона, руб.	Дата выпл. куп., ггггммдд
ОБР 04002	0.00	0.00	4.28	23.06.2009	979	0	0	0	0	
ОБР 04003	99.34	0.00	4.18	22.09.2009	1070	17	367 325 176	0	0	
ОФЗ 25057	104.40	0.00	6.04	20.01.2010	1190	4	26 099 992	17.03	18.45	25.10.2006
ОФЗ 25058	101.30	0.01	5.52	30.04.2008	560	15	75 153 574	13.29	15.71	01.11.2006
ОФЗ 25059	100.03	0.13	6.23	19.01.2011	1554	55	11 020 717 458	14.04	15.21	25.10.2006
ОФЗ 25060	99.90	0.05	5.97	29.04.2009	924	4	30 869 100	12.24	14.46	01.11.2006
ОФЗ 26175	0.00	0.00	6.55	20.11.2006	33	0	0	18.14	19.95	20.11.2006
ОФЗ 26176	0.00	0.00	0.00	20.11.2007	398	0	0	18.09	19.95	21.11.2006
ОФЗ 26177	0.00	0.00	0.00	20.11.2008	764	0	0	17.98	19.95	23.11.2006
ОФЗ 26178	0.00	0.00	0.00	20.11.2009	1129	0	0	17.92	19.95	24.11.2006
ОФЗ 26198	97.95	-0.05	6.42	02.11.2012	2207	2	19 570	57.21	60	04.11.2006
ОФЗ 27019	0.00	0.00	4.67	18.07.2007	273	0	0	24.93	49.86	17.01.2007
ОФЗ 27020	0.00	0.00	4.77	08.08.2007	294	0	0	19.18	49.86	07.02.2007
ОФЗ 27025	100.80	0.10	5.07	13.06.2007	238	2	3 240 771	6.71	17.45	13.12.2006
ОФЗ 27026	0.00	0.00	6.04	11.03.2009	875	0	0	7.19	18.7	13.12.2006
ОФЗ 28002	0.00	0.00	5.44	12.03.2008	511	0	0	9.59	49.86	14.03.2007
ОФЗ 28003	0.00	0.00	3.84	16.04.2008	546	0	0	0	49.86	18.04.2007
ОФЗ 28004	0.00	0.00	6.01	13.05.2009	938	0	0	42.19	49.86	15.11.2006
ОФЗ 28005	0.00	0.00	6.00	03.06.2009	959	0	0	36.44	49.86	06.12.2006
ОФЗ 45001	0.00	0.00	3.87	15.11.2006	28	0	0	4.31	6.23	15.11.2006
ОФЗ 46001	105.40	0.00	5.20	10.09.2008	693	1	9 486 000	9.59	24.93	13.12.2006
ОФЗ 46002	110.46	-0.01	6.25	08.08.2012	2121	21	113 336 233	15.54	44.88	14.02.2007
ОФЗ 46003	111.75	0.00	6.03	14.07.2010	1365	7	41 617 077	24.93	49.86	17.01.2007
ОФЗ 46005	0.00	0.00	7.00	09.01.2019	4466	0	0	0	0	
ОФЗ 46010	0.00	0.00	7.98	17.05.2028	7882	0	0	0	0	13.06.2007
ОФЗ 46011	0.00	0.00	7.07	20.08.2025	6881	0	0	0	0	12.09.2007
ОФЗ 46012	0.00	0.00	7.19	05.09.2029	8358	0	0	0.27	7.03	03.10.2007
ОФЗ 46014	109.69	0.07	6.43	29.08.2018	4333	11	142 133 132	8.63	44.88	14.03.2007
ОФЗ 46017	106.76	0.05	6.51	03.08.2016	3577	29	243 564 212	15.54	22.44	15.11.2006
ОФЗ 46018	111.84	0.08	6.57	24.11.2021	5516	22	275 060 771	9.11	23.68	13.12.2006
ОФЗ 46020	102.95	0.19	6.78	06.02.2036	10703	2	113 195 000	11.91	34.41	14.02.2007
ОФЗ 48001	105.25	0.62	7.24	31.10.2018	4396	2	19 998	73.64	79.78	15.11.2006

Ежедневный обзор рынка рублевых облигаций

Кривая доходности облигаций 1-го эшелона



Кривая доходности государственных облигаций



Контактная информация

ОАО «Брокерский дом Открытие»

129010, Москва, Протопоповский переулок. д.19/10

Телефон: (095) 232-99-66. Факс: (095) 956-47-00

<http://www.bdopen.ru> e-mail info@open.ru

Отдел по работе с клиентами	Тужилова Жанна Начальник отдела	Тел.232-99-66 Добавочный 165	zhanna@open.ru
	Горячева Анна специалист	Добавочный 169	Goryacheva@open.ru
	Кузовкина Ольга специалист	Добавочный 228	Kuzovkina@open.ru
Отдел торговых операций	Григорий Аксенов начальник отдела	Тел.232-99-66 Добавочный 124	Agb@open.ru
	Томилин Андрей трейдер ММВБ	Тел. 777-34-87	Tomilin@open.ru
	Гневко Дмитрий трейдер ММВБ	Тел. 777-34-87	Dima@open.ru
	Костюк Константин трейдер срочный рынок ФОРТС	Тел. 745-86-57	Kostuk@open.ru
	Калачев Владислав котировки опционов по запросу	Тел. 232-99-66 Добавочный 139	kvlad@open.ru
Аналитическое управление	Шехмамetyев Халиль Начальник управления	добавочный 573	sha@open.ru
	Мильчакова Наталья Начальник отдела фундаментального анализа	добавочный 569	n.milchakova@open.ru
	Афонин Александр аналитик по облигациям	добавочный 571	afonin@open.ru
	Пивень Валерий аналитик по международным рынкам и макроэкономике	добавочный 575	valerypiven@open.ru
	Каленкович Алексей аналитик по производным инструментам	добавочный 231	kalenkovich@open.ru
	Тищенко Кирилл аналитик по телекомам	добавочный 572	tkv@open.ru
	Кривохижин Сергей аналитик по металлургии	добавочный 574	ksy@open.ru

Информация, содержащаяся в данном обзоре, предназначена исключительно для сведения клиентов компании, при этом она носит сугубо информационный характер и не является предложением о покупке или продаже ценных бумаг. Несмотря на то, что сведения, представленные в данном обзоре, были отобраны тщательным образом, «Брокерский дом Открытие» не претендует на полноту и точность предоставленных данных. Кроме того, Компания не берет на себя обязательства регулярно обновлять информацию, которая содержится в обзоре или исправлять возможные неточности. /Аналитический отдел тел 232-9966, mail: research@open.ru.