

Новости

- Торговая сеть АЛПИ не прошла оферту по дебютным бондам. К оферте было предъявлено 93% выпуска объемом 1,5 млрд руб.
- ГК «Держава» попросила держателей облигаций отозвать заявки на выкуп бумаг по оферте.
- ОТП банк до конца текущего года намерен разместить рублевые облигации на 100 млн долл.
- АИЖК планирует на середину осени регистрацию ипотечных облигаций третьего ипотечного агента.

Корпоративные и муниципальные облигации

Рынок корпоративных рублевых облигаций вчера снизился на фоне сохранения напряженности с рублевой ликвидностью, а также на ожиданиях заявлений правительства в отношении Абхазии и Южной Осетии. В четверг предстоят выплаты налога на прибыль, на ожиданиях которых подросли ставки МБК. Ставка MIACR 2 – 7 дней составила 8,04% годовых, однодневный MIACR прибавил 3 б.п. до 3,97%. Значительно снизились надежные бумаги. В частности, продолжила снижение ГАЗПРОМ А4 (-0,29%, YTM 8,39%), Лукойл4обл (-0,94%, YTM 9,50%), МГор39-об (-3,95%, YTM 10,25%), МГор44-об (-2,55%, YTM 9,92%).

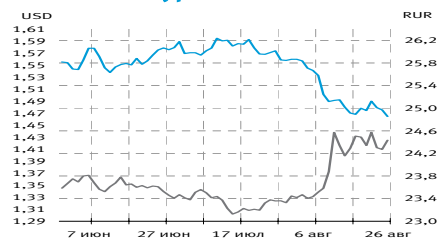
На фоне роста геополитических рисков в связи с признанием Россией независимости Южной Осетии и Абхазии рынок российских еврооблигаций снизился. Доходность Russia-30 составила 5,72% годовых против 5,68% днем ранее. Котировки казначейских обязательств показали умеренно негативную динамику. Котировка UST-10 снизилась до 101,66% от номинала, доходность – 3,8% годовых. Спред расширился до 192 б.п.

На фоне предстоящих налоговых платежей и сохраняющейся напряженности на валютном рынке на рынке ожидается умеренный негатив.

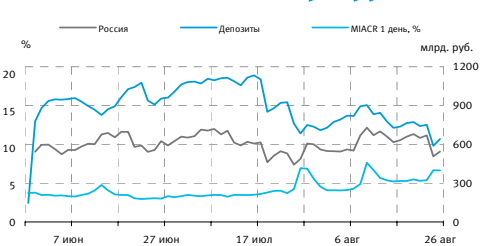
Основные индикаторы

Валюты	Значение	изм.
RUR/USD	24,5803	0,1504
RUR/EUR	36,0888	0,0375
EUR/USD	1,4643	-0,0109
Ставки	изм. б.п.	
MICEX CBI	96,33	-17
MIACR 1 день, %	6,97	-3
Москва 39, YTM % год.	10,25	92
RUS30, YTM % год.	5,72	4
UST10, YTM % год.	3,80	1
Остатки на к/с, млрд. руб.	изм.%	
по России	545,2	7,26
по Москве	366,3	10,46
Депозиты банков	96,5	19,47
Объем торгов, млн. руб.	изм.%	
Биржа	3 649	59,54
РПС	15 961	118,49
ОФЗ	209	-13,21

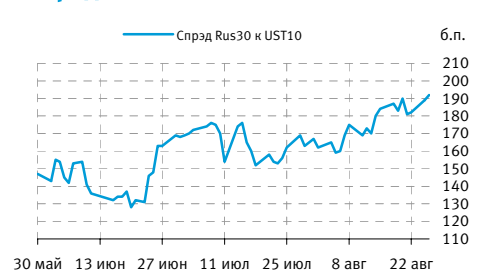
Курсы валют



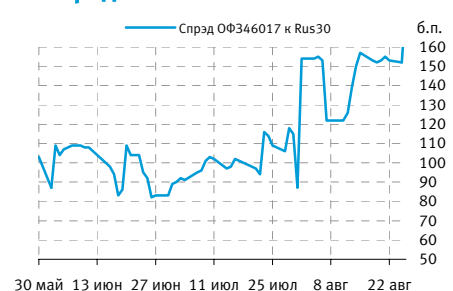
Остатки на к/с, млрд. руб.



Спред Россия 30 и US Treasures 10



Спред ОФЗ 46017 и Россия 30



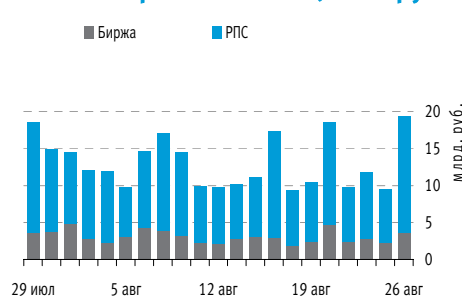
События рынка рублевых облигаций на ближайшие дни

Дата	Выпуск	Купон, Событие	Объем, млн. руб.
27	ДельтаКредит, 2	16,33	32,7
	СтройАльянс, 1	52,36	31,4
	Радионет, 1	погашение	600
28	Северо-Западный Телеком, 3	21,44	64,3
	Амурметалл, 1	48,87	73,3
	Мосэнерго, 2	38,15	190,8
	Мкапитал (Столичные гастрономы), 1	оферта	1500
	АМЕТ-финанс, 1	размещение	2000

Индекс корпоративных облигаций ММВБ (MICEX CBI CP)



Объем торгов на ММВБ, млн. руб.



## Корпоративные облигации

## Лидеры роста/падения\*

	YTM	Цена закр.	НКД	До погаш.	Оборот, руб.	Кол-во сделок	Измен. цены, %
ЭирЮнион01	411,33	50,00	4,22	441	2 578 021	87	19,05
ТЭС 01	8,15	100,00	13,59	1394	350 000	1	11,11
Евросеть-2	8,25	94,10	0,00	280	941	1	10,65
МатрицаФ-1	51,17	91,50	24,99	106	1 830 000	1	1,67
МИА-1об	0,00	105,55	20,88	1486	36 942 500	1	1,49
Открытие01	11,43	100,00	0,53	77	250	1	1,01
АИЖК КО-02	11,15	96,00	0,00	1092	2 556	3	0,89
МагнитФ 02	10,97	92,75	33,92	1305	3 738	3	0,65
ЮТК-03 об.	10,87	97,60	32,37	410	4 956 128	8	0,62
НутрИнв1об	11,31	100,10	23,21	287	7 007	2	0,60
	YTM	Цена закр.	НКД	До погаш.	Оборот, руб.	Кол-во сделок	Измен. цены, %
Миннеско-1	263,46	24,55	28,25	471	10 556 500	3	-24,99
Держава-Ф	0,00	31,45	12,66	700	22 890 254	1	-24,96
Судострь-1	23,66	90,70	14,57	310	362 800	1	-6,49
Ленэнерго3	14,64	83,00	27,47	1331	12 450	1	-5,47
ГОТЭК-2	25,82	92,00	24,22	296	13 800	2	-4,66
Востокцем1	25,01	87,07	28,93	450	1 741	1	-4,32
АЛПИ-Инв-1	25,42	95,00	1,97	360	52 641	4	-4,04
АгрикаПП 1	17,26	97,00	54,37	399	48 500	1	-2,44
УРСАБанк 5	13,67	92,00	34,69	1148	5 520 000	1	-2,13
МЗБанк1	16,91	95,00	32,24	448	585 800	2	-2,06

## Лидеры по обороту\*

	YTM	Цена закр.	НКД	До погаш.	Оборот, руб.	Кол-во сделок	Измен. цены, %
ВБД ПП 2об	9,37	99,66	17,01	841	199 310 000	2	0,01
ГАЗПРОМ А4	8,39	100,00	2,93	533	146 910 054	84	-0,29
ГСС 01	10,08	98,00	32,69	3134	74 482 500	4	0,20
ГАЗФин 01	10,67	99,51	3,57	896	50 856 594	14	-0,19
ВТБ - 6 об	9,13	99,80	9,66	2871	49 904 997	6	0,00
ТрансКред2	10,85	97,50	13,96	1386	48 750 000	1	-0,91
ВМУ-Фин 01	13,57	99,30	18,99	483	44 685 000	2	-0,70
БанкСОЮ302	10,96	100,97	33,02	405	41 610 747	4	-0,13
Лукойл4обл	9,50	92,25	15,21	1927	37 074 650	8	-0,91
МИА-1об	0,00	105,55	20,88	1486	36 942 500	1	1,49

## Муниципальные облигации

## Лидеры роста/падения\*

	YTM	Цена закр.	НКД	До погаш.	Оборот, руб.	Кол-во сделок	Измен. цены, %
МГор49-об	7,04	103,78	16,00	3214	1 038	1	9,24
КОМИ 7в об	8,93	99,40	26,03	1914	198 800	1	4,63
КОМИ 6в об	6,13	110,00	45,89	779	1 760 000	1	3,97
Чувашия-05	11,78	91,60	17,64	1013	8 170 400	3	2,92
МГор41-об	6,59	102,70	5,92	703	1 027	1	2,60
Якут-07 об	8,98	96,75	7,05	2060	19 350 000	2	0,99
БелгОб 3об	9,64	98,15	2,98	806	78 520	1	0,26
КрасЯрск05	7,54	100,00	26,71	53	3 100 000	2	0,20
ЯрОбл-07	10,46	96,45	11,89	581	964 500	1	0,10
Мос.обл.5в	9,01	101,70	20,14	581	6 102 000	2	0,05
	YTM	Цена закр.	НКД	До погаш.	Оборот, руб.	Кол-во сделок	Измен. цены, %
Мос.обл.7в	11,73	86,10	27,40	2059	645 750	1	-8,79
МГор45-об	8,77	98,10	13,15	1401	981	1	-4,76
МГор39-об	10,25	90,00	7,89	2155	9 432 820	10	-3,95
МГор44-об	9,92	89,90	13,81	2493	20 651 548	12	-2,55
ЯрОбл-04	9,47	100,50	25,48	273	1 005 000	1	-1,62
Мос.обл.4в	10,49	100,55	10,55	238	1 009 691 921	13	-0,90
Мос.обл.8в	11,12	95,00	17,26	1750	71 879 500	8	-0,89
ВолгогрОб4	9,50	96,90	21,88	1358	194 938	4	-0,77
Башкорт5об	9,10	99,00	24,40	435	990 000	1	-0,70
Мос.обл.6в	10,26	97,68	31,07	966	64 575 377	10	-0,63

## Лидеры по обороту\*

	YTM	Цена закр.	НКД	До погаш.	Оборот, руб.	Кол-во сделок	Измен. цены, %
Мос.обл.4в	10,49	100,55	10,55	238	1 009 691 921	13	-0,90
Мос.обл.8в	11,12	95,00	17,26	1750	71 879 500	8	-0,89
Мос.обл.6в	10,26	97,68	31,07	966	64 575 377	10	-0,63
Якут-06 об	8,53	101,80	3,29	625	28 038 534	6	-0,10
МГор44-об	9,92	89,90	13,81	2493	20 651 548	12	-2,55
Якут-07 об	8,98	96,75	7,05	2060	19 350 000	2	0,99
ЛипецкОбл4	8,99	98,49	7,62	1057	9 849 000	3	0,04
МГор39-об	10,25	90,00	7,89	2155	9 432 820	10	-3,95
Чувашия-05	11,78	91,60	17,64	1013	8 170 400	3	2,92
Мос.обл.5в	9,01	101,70	20,14	581	6 102 000	2	0,05

\* - По итогам торгов на ММВБ

## Итоги торгов корпоративными и региональными облигациями на ММВБ\* (26.08.2008)

	Цена, % от номинала	НКД, руб.	Изм. цены, %	Доходность к погашению, % годовых	Объем торгов, руб.	Погашение	Оферта
<b>Телекоммуникации</b>							
ДальСвз2об	99,70	20,12	-0,70	9,71	212 895	30.05.2012	02.06.2010
УрСИ сер07	100,00	37,05	-0,15	8,85	997 750	13.03.2012	17.03.2009
ЦентрТел-4	104,10	2,27	0,00	9,56	7 387 885	21.08.2009	
ВлгТлкВТ-4	99,49	16,86	-0,14	8,93	3 328 225	03.09.2013	08.09.2009
<b>Банки</b>							
ГазпромБ 1	94,65	5,06	0,00	9,86	0	27.01.2011	
КИТФинБанк	99,50	18,90	0,30	10,85	7 605 890	18.12.2008	
МКБ 02обл	99,91	25,84	0,00	11,90	0	04.06.2009	
НОМОС 7в	99,80	17,74	0,00	9,70	0	16.06.2009	
РосселхБ 2	96,50	1,29	0,00	9,79	0	16.02.2011	
УРСАБанк 5	94,00	34,69	-2,13	13,67	5 520 000	18.10.2011	
РусСтанд-8	99,90	29,38	-0,20	10,54	9 904 198	13.04.2012	17.10.2008
ХКФ Банк-3	100,00	17,61	0,00	9,69	0	16.09.2010	18.09.2008
<b>Нефть и газ</b>							
ГАЗПРОМ А4	100,29	2,93	-0,29	8,39	146 910 054	10.02.2010	
РуссНефть1	95,00	18,75	0,00	29,65	5 359 019	10.12.2010	12.12.2008
Удмнефтпр	99,89	22,38	0,00	17,21	0	01.09.2008	
Лукойл4обл	93,10	15,21	-0,91	9,50	37 074 650	05.12.2013	
ГАЗПРОМ А8	96,00	22,44	-0,67	8,89	10 500 283	27.10.2011	
ГАЗПРОМ А9	93,80	1,19	-0,85	9,07	1 395 000	12.02.2014	
<b>Торговый сектор</b>							
ДиксиФин-1	93,00	40,29	-0,54	13,18	925	17.03.2011	
КОПЕЙКА 02	97,15	1,43	0,00	15,79	1 103 624	15.02.2012	18.02.2009
7Контин-02	98,49	14,53	-0,04	10,02	20 405 110	14.06.2012	23.06.2009
ИКС5Фин 01						01.07.2014	
<b>Металлургия</b>							
Мечел 2об	93,51	15,88	0,26	12,73	30 844 046	12.06.2013	16.06.2010
РусАлФ-3в	100,00	31,17	-0,10	8,69	180 819	21.09.2008	
МаксиГ 01	95,03	45,48	0,00	21,09	0	12.03.2009	
МаксиГ 01	95,00	30,41	0,00	18,71	0	12.03.2009	
<b>Машиностроение</b>							
ГАЗФин 01	99,70	3,57	-0,19	10,67	50 856 594	08.02.2011	10.02.2009
ИРКУТ-03об	99,25	38,07	-0,86	9,84	984	16.09.2010	
УралВагЗФ2	100,20	42,00	0,00	10,38	15 520 600	05.10.2010	06.04.2009
СОЛЛЕРС1	100,90	7,23	0,00	7,44	0	21.01.2010	
ОМЗ-5 об	99,03	42,19	0,00	10,06	0	30.08.2011	01.09.2009
АВТОВАЗоб3	99,85	16,57	0,00	9,91	0	22.06.2010	
Камаз-Фин2	99,92	36,58	0,00	9,74	0	17.09.2010	19.09.2008
ПротонФин1	100,22	16,30	0,00	7,85	0	12.06.2012	16.12.2008
<b>Энергетика</b>							
БашкирэнЗв	99,20	14,78	0,00	10,14	0	09.03.2011	19.03.2009
ГидроОГК-1	95,50	12,21	-0,52	10,42	761 030	29.06.2011	
Мосэнерго2	96,00	37,73	0,00	9,21	0	18.02.2016	23.02.2012
ФСК ЕЭС-02	99,65	14,24	0,00	8,63	0	22.06.2010	
Ленэнерго3	87,80	27,47	-5,47	14,64	12 450	18.04.2012	
ФСК ЕЭС-05	98,82	16,57	0,05	8,31	6 921 200	01.12.2009	
<b>Муниципальные</b>							
МГор39-об	93,70	7,89	-3,95	10,25	9 432 820	21.07.2014	
МГор44-об	92,25	13,81	-2,55	9,92	20 651 548	24.06.2015	
Мос. обл. 5в	101,65	20,14	0,05	9,01	6 102 000	30.03.2010	
Мос. обл. 6в	98,30	31,07	-0,63	10,26	64 575 377	19.04.2011	
НовсибО-05	99,71	11,51	0,00	8,39	0	15.12.2009	
СамарОбл 3	95,50	2,50	0,00	9,69	5 730 000	11.08.2011	
НижгорОбл3	98,35	28,71	0,00	9,09	0	20.10.2011	
ЯрОбл-07	96,35	11,89	0,10	10,46	964 500	30.03.2010	
Мос. обл. 7в	94,4	27,4	-8,79	11,73	645750	16.04.2014	

\* - наиболее ликвидными выпусками.

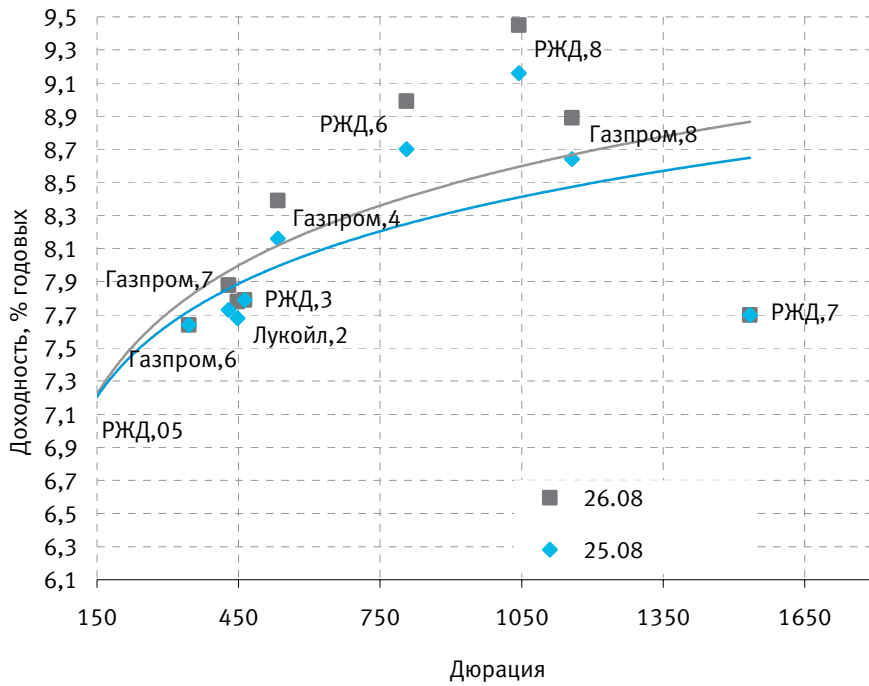
## Ежедневный обзор рынка рублевых облигаций

### Государственные облигации

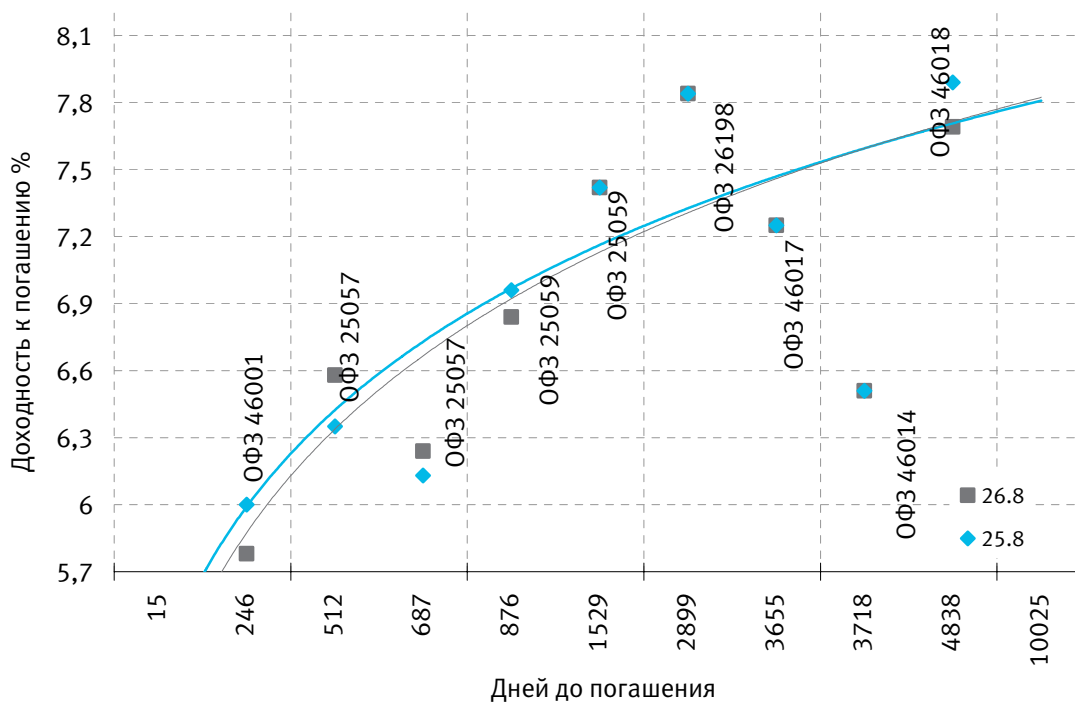
Рост доходностей на рынке продолжился во вторник, низкие объемы продолжают характеризовать рынок. Объем торгов составил 209 млн руб.

ОФЗ 25057	101,3	-0,3	6,58	20.01.2010	512	2	6 047 610	6,89	18,45	22.10.2008
ОФЗ 25059	98,75	0,25	6,84	19.01.2011	876	5	14 818 911	5,68	15,21	22.10.2008
ОФЗ 25060	100,09	0,14	5,78	29.04.2009	246	4	50 042 251	4,29	14,46	29.10.2008
ОФЗ 25061	98,1502	-0,86	7,15	05.05.2010	617	10	49 992 080	3,18	14,46	05.11.2008
ОФЗ 25062	0	0	6,89	04.05.2011	981	0	0	3,18	14,46	05.11.2008
ОФЗ 25063	0	0	6,75	09.11.2011	1170	0	0	8,15	21,4	12.11.2008
ОФЗ 26177	0	0	0	20.11.2008	86	0	0	15,24	19,95	20.11.2008
ОФЗ 26178	0	0	0	20.11.2009	451	0	0	15,18	19,95	21.11.2008
ОФЗ 26198	0	0	7,42	02.11.2012	1529	0	0	48,66	60	03.11.2008
ОФЗ 26199	97	0	7,18	11.07.2012	1415	2	9 700 000	6,85	15,21	15.10.2008
ОФЗ 26200	96	0	7,26	17.07.2013	1786	2	1 930	5,68	15,21	22.10.2008
ОФЗ 26201	0	0	6,99	16.10.2013	1877	0	0	6,1	16,33	22.10.2008
ОФЗ 27026	99,9	-0,1	6,33	11.03.2009	197	3	1 050 944	12,49	14,96	10.09.2008
ОФЗ 28004	0	0	2,15	13.05.2009	260	0	0	28,49	49,86	12.11.2008
ОФЗ 28005	0	0	2,42	03.06.2009	281	0	0	22,74	49,86	03.12.2008
ОФЗ 46001	100,2	0	5,17	10.09.2008	15	2	1 628 250	5,2	6,23	10.09.2008
ОФЗ 46002	0	0	6,74	08.08.2012	1443	0	0	3,21	44,88	11.02.2009
ОФЗ 46003	105	-0,14	6,24	14.07.2010	687	3	20 143 400	11,23	49,86	14.01.2009
ОФЗ 46005	0	0	6,99	09.01.2019	3788	0	0	0	0	
ОФЗ 46010	0	0	7,45	17.05.2028	7204	0	0	0	0	10.06.2009
ОФЗ 46011	0	0	6,83	20.08.2025	6203	0	0	0	0	10.09.2008
ОФЗ 46012	0	0	7,25	05.09.2029	7680	0	0	14,08	15,62	01.10.2008
ОФЗ 46014	0	0	7,84	29.08.2018	3655	0	0	41,18	44,88	10.09.2008
ОФЗ 46017	98	-2	7,57	03.08.2016	2899	2	89 263	2,85	19,95	12.11.2008
ОФЗ 46018	99,5	1,53	7,69	24.11.2021	4838	3	6 937 500	18,74	22,44	10.09.2008
ОФЗ 46019	87,5	45,66	2,94	20.03.2019	3858	3	9 859	0	0	01.04.2009
ОФЗ 46020	0	0	8,59	06.02.2036	10025	0	0	2,46	34,41	11.02.2009
ОФЗ 46021	88,0006	-1,12	8,17	08.08.2018	3634	16	48 712 483	1,23	37,4	18.02.2009
ОФЗ 46022	0	0	7,34	19.07.2023	5440	0	0	6,99	37,4	21.01.2009
ОФЗ 48001	0	0	6,51	31.10.2018	3718	0	0	56,81	72,3	12.11.2008

Кривая доходности облигаций 1-го эшелона



Кривая доходности государственных облигаций



## ООО «Финансовая корпорация «ОТКРЫТИЕ»

129090 Москва, ул. Каланчевская, д. 49  
Телефон: (495) 777-56-56, (495) 232-99-66 Факс: (495) 777-56-14  
WEB: <http://www.open.ru>  
e-mail: [info@open.ru](mailto:info@open.ru)  
Bloomberg: OTKR

### АНАЛИТИЧЕСКИЙ ДЕПАРТАМЕНТ ТЕЛЕФОН (495) 232-99-66

#### Управляющий директор

Шани Коган

#### Директор департамента

Халиль Шехмаматьев  
доб. 1573  
[sha@open.ru](mailto:sha@open.ru)

#### Нефть и газ

Наталья Мильчакова, к.э.н.  
Старший аналитик  
доб. 1569  
[n.milchakova@open.ru](mailto:n.milchakova@open.ru)

#### Макроэкономика, банковский сектор

Валерий Пивень, к.э.н.  
Старший аналитик  
доб. 1575  
[valerypiven@open.ru](mailto:valerypiven@open.ru)

#### Электроэнергетика

Василий Сапожников  
Старший аналитик  
доб. 1714  
[sapognikov@open.ru](mailto:sapognikov@open.ru)

#### Металлургия

Екатерина Ипатова  
Аналитик  
доб. 1632  
[ipatova@open.ru](mailto:ipatova@open.ru)

#### Машиностроение, транспорт, химия, фармацевтика

Кирилл Таченников  
Старший аналитик  
доб. 1586 [k.tachennikov@open.ru](mailto:k.tachennikov@open.ru)

Данила Левченко, к.э.н.  
Главный экономист  
доб. 1512  
[levchenko@open.ru](mailto:levchenko@open.ru)

Станислав Шубин, к.э.н.  
Аналитик  
доб. 1744  
[shubin@open.ru](mailto:shubin@open.ru)

#### Эмитенты долговых бумаг

Дмитрий Макаров  
Аналитик  
доб. 1637  
[makarov@open.ru](mailto:makarov@open.ru)

Татьяна Задорожная  
Аналитик  
доб. 1620  
[ztm@open.ru](mailto:ztm@open.ru)

#### Общий анализ российского рынка акций

Гельды Союнов  
Аналитик  
доб. 1618  
[s@open.ru](mailto:s@open.ru)

#### Производные инструменты

Павел Зайцев  
Аналитик  
доб. 1702  
[zaicev@open.ru](mailto:zaicev@open.ru)

#### Специальные проекты

Халиль Шехмаматьев  
Директор департамента  
доб. 1573  
[sha@open.ru](mailto:sha@open.ru)

#### Потребительский рынок

Ирина Яроцкая  
Аналитик  
доб. 1513  
[yarotskaya@open.ru](mailto:yarotskaya@open.ru)

#### Телекоммуникации и высокие технологии

Кирилл Тищенко  
Аналитик  
доб. 1572  
[tkv@open.ru](mailto:tkv@open.ru)

Иван Дончаков  
Аналитик  
доб. 1581  
[donchakov@open.ru](mailto:donchakov@open.ru)

### УПРАВЛЕНИЕ ПО РАБОТЕ С ИНСТИТУЦИОНАЛЬНЫМИ КЛИЕНТАМИ ТЕЛЕФОН (495) 229-54-13, 232-24-19

John Nykaza  
директор отдела международных продаж  
[jnykaza@open.ru](mailto:jnykaza@open.ru)

Александр Докучаев  
директор отдела продаж российским клиентам  
[adokuchaev@open.ru](mailto:adokuchaev@open.ru)

Ivan Causo  
менеджер по продажам международным клиентам  
[causo@open.ru](mailto:causo@open.ru)

Константин Филимошин  
менеджер по продажам российским клиентам  
[kfilimoshin@open.ru](mailto:kfilimoshin@open.ru)

Евгений Кутеев  
деривативы  
[kuteeven@open.ru](mailto:kuteeven@open.ru)

Юлия Обухова  
менеджер по продажам российским клиентам  
[obuhova@open.ru](mailto:obuhova@open.ru)

Ксения Ягизарова  
менеджер по продажам российским клиентам  
[yagizarova@open.ru](mailto:yagizarova@open.ru)

### ОПЕРАЦИОННЫЕ КОМПАНИИ

#### RUSSIA

JSC «Brokerage house «ОТКРЫТИЕ»  
19/10. Protopopovskii lane,  
Moscow, 129010  
T: +7 (495) 232 9966  
F: +7(495) 956 4700  
<http://www.open.ru>  
e-mail: [infomail@open.ru](mailto:infomail@open.ru)  
Licenses for professional securitiesmarket operations issued by FFMS to JSC «Brokerage house «ОТКРЫТИЕ»  
1. Brokerage operations: license № 177-06097-100000;  
2. Dealer operations: license № 177-06100-010000;  
3. Depositary operations: license № 177-06104-000100;  
4. Exchange intermediate: license № 673,  
issued December 23, 2004

#### UNITED KINGDOM

OTKRITIE Securities Limited  
30-34 Moorgate,  
London  
T: +44 (0)207 826 8200  
F: +44 (0)207 826 8201  
<http://www.abc-clearing.co.uk>  
e-mail: [infomail@open.com](mailto:infomail@open.com)  
Authorised and Regulated  
by the Financial Services Authority  
Member of The London Stock Exchange  
and APCIMS

#### CYPRUS

OTKRITIE Finance (Cyprus) Limited  
104 Amathountos Str., SeasonsPlaza, P.C. 4532,  
Limassol, Cyprus  
T: 00357 25 431456  
F: 00357 25 431457  
<http://www.otkritiefinance.com.cy>  
e-mail: [infomail@open.com](mailto:infomail@open.com)  
Registration №: HE165058  
Registration date: 06/09/2005  
License №: KEPEY 069/06 from 10/08/2006  
Issued by CySEC

#### ПОДТВЕРЖДЕНИЕ АНАЛИТИКОВ И ОТКАЗ ОТ ОТВЕТСТВЕННОСТИ

Настоящий материал (далее – «аналитический отчет») носит исключительно информационный характер и содержит данные относительно стоимости ценных бумаг, предположения относительно будущего финансового состояния эмитентов и справедливой цены ценной бумаги на срок 12 месяцев с момента выхода настоящего аналитического отчета и/или ситуации на рынке ценных бумаг и связанных с ним событиях. Аналитический отчет основан на информации, которой располагает Компания на дату выхода аналитического отчета. Аналитический отчет не является предложением по покупке либо продаже ценных бумаг и не может рассматриваться как рекомендация к подобному рода действиям. Компания не утверждает, что все приведенные сведения являются единственно верными. Компания не несет ответственности за использование информации, содержащейся в аналитическом отчете, а также за возможные убытки от любых сделок с ценными бумагами, совершенных на основании данных, содержащихся в аналитическом отчете. Компания не берет на себя обязательство корректировать отчет в связи с утратой актуальности содержащейся в нем информации, а равно при выявлении несоответствия приводимых в аналитическом отчете данных действительности.

Инвестиции на рынке ценных бумаг сопряжены со следующими рисками: риски, связанные с ведением деятельности в конкретной юрисдикции, риски, связанные с экономическими условиями, конкурентной средой, быстрыми технологическими и рыночными изменениями, а также с иными факторами, которые могут привести к существенным отклонениям от прогнозируемых показателей. Указанные факторы могут привести к тому, что действительные результаты будут существенно отличаться от предположений или опережающих заявлений Компании, содержащихся в аналитическом отчете.

Выпуск и распространение аналитического отчета и иной информации в отношении акций в определенных юрисдикциях могут ограничиваться законом; и лицам, в распоряжении которых оказывается любой документ или иная информация, упомянутая в аналитическом отчете, следует ознакомиться со всеми ограничениями и соблюдать их. Несоблюдение подобных ограничений может представлять собой нарушение законодательства таких юрисдикций о ценных бумагах. Аналитический отчет не предназначен для доступа к нему с территории Соединённых Штатов Америки (включая их территории и зависимые территории, любые штаты США и Округ Колумбия), Австралии, Канады и Японии. В Великобритании аналитический отчет адресован исключительно (1) лицам, находящимся за пределами Соединенного Королевства, либо (2) лицам, являющимся профессионалами инвестиционного рынка в соответствии со статьей 19(5) Приказа 2005 (далее – «Приказ») Закона о финансовых услугах и рынках 2000 г. (Финансовое продвижение), а также (3) высокодоходным предприятиям и иным лицам, которым оно может адресоваться на законных основаниях в соответствии со статьей 49(2) Приказа. Любое лицо, не относящееся к указанной категории лиц, не должно предпринимать никаких действий, опираясь на аналитический отчет, либо полагаться на содержащиеся в нем положения.