

Новости

▪ Альфа-Банк разместил субординированные еврооблигации на \$300 млн под доходность 8,635% годовых. Субординированные облигации имеют срок обращения 10 лет с возможностью выкупа через 5 лет в случае изменения законодательства. Dresdner Kleinwort и JP Morgan являются лид-менеджерами нового выпуска. Размещение прошло по номиналу, ставка купона устанавлена в размере 8,635% годовых, что составляет 355 б.п. к 5-летним среднерыночным свопам. Таким образом, размещение прошло по нижней границе предполагаемого диапазона.

▪ 19 февраля 2007 года Совет директоров ОАО "ЮГК ТГК-8" принял решение о размещении дебютного выпуска документарных процентных неконвертируемых облигаций на предъявителя с обязательным централизованным хранением. соответствии с решением эмитента планируется разместить 3,5 млн. шт. облигаций. Номинальная стоимость каждой ценной бумаги составляет 1 тыс. рублей. Общий объем выпуска составляет 3,5. рублей. Облигации будут размещаться по открытой подписке по цене 100% от номинальной стоимости.

Корпоративные и муниципальные облигации

Новая неделя на рынке рублёвого долга началась с усиления активности продавцов. Близость периода выплаты НДС заставила участников снизить объём операций и вывести часть средств с рынка.

Внешние рынки не оказали какого-либо воздействия. Из-за празднования Дня Президента в США американские биржи оставались закрытыми, что естественно сказалось и на российских валютных бумагах.

Во вторник активность игроков может остаться низкой: уплата налогов по-прежнему будет сказываться, кроме этого из-за краткости текущей недели открытие позиций на перспективу может оказаться нецелесообразным. Вероятность некоторого снижения котировок выглядит более высокой.

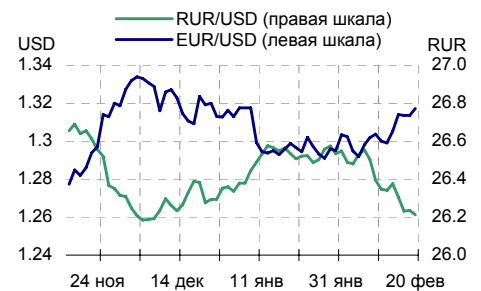
События рынка рублевых облигаций на ближайшие дни

Дата	Выпуск	Купон, %	Событие	Объем, млн руб
20	Москва 31	25.21		126.05
	Элементэ	26.43		5.29
	АЦБК-Инвест	0.01		0.01
	ГК ПИК 5	25.43		28.48
	Миракс Групп	57.34		57.34
	Юниаструм банк	62.33		62.33
	Лекарства-Финанс 2	51.11		66.44
	Татфондбанк 3	24.93		37.40
	ТМК 3	39.64		198.20
	М-ИНДУСТРИЯ	61.08		61.08
	Митлэнд Фуд		Размещение на ММВБ	1 000.00
			Уплата НДС	

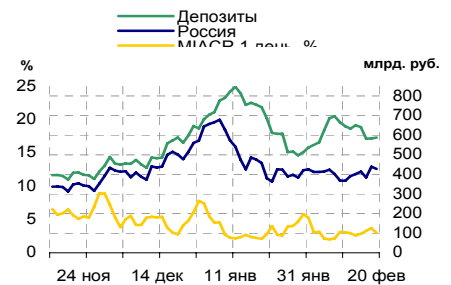
Основные индикаторы

	Значение	изм.
RUR/USD	26.2131	-0.0227
RUR/EUR	34.4676	0.0121
EUR/USD	1.3172	0.0037
	изм. б.п.	
RCBI	100.79	-14
MIACR 1 день, %	2.97	-74
Москва 39, УТМ % год.	669	66 235
RUS30, УТМ % год.	5.69	1
UST10, УТМ % год.	4.7	1
	изм. %	
Остатки на к/с, млрд. руб.		
по России	427.7	-2.66
по Москве	310.3	-7.43
Депозиты банков	160.0	11.34
	Объем торгов, млн. руб.	
Биржа	2 511	0.00
РПС	4 578	-47.56
РЕПО	0	0.00
ОФЗ	251	-75.51

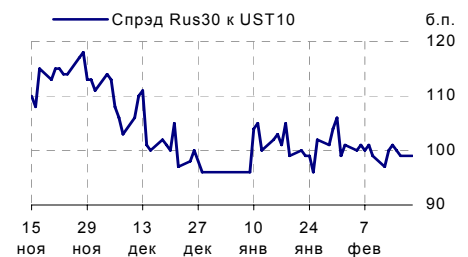
Курсы валют



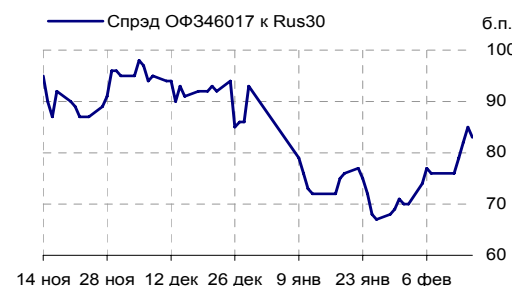
Остатки на к/с, млрд. руб.



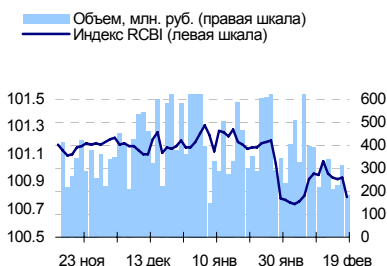
Спрэд Россия 30 и US Treasures 10



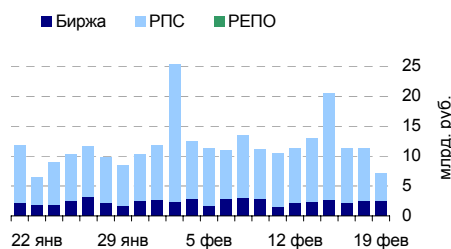
Спрэд ОФЗ 46017 и Россия 30



Индекс корпоративных облигаций ММВБ (RCBI)



Объем торгов на ММВБ, млн. руб.



Ежедневный обзор рынка рублевых облигаций

Корпоративные облигации

Лидеры роста/падения*

	YTM	Цена закр.	НКД	До погаш.	Оборот, руб.	Кол-во сделок	Измен. цены, %
Югтранзит2	12.11	99.89	26.15	645	4 995	1	2.98
СтргЛиз 01	-91.22	125	5.18	1 165	150 000	3	1.21
ДиксиФин-1	11.42	94	38.27	1 487	2 820 950	3	1.06
СибТлк-7об	7.78	102.05	21.09	821	20 410 000	1	0.54
ТОАП-Фин01	13.23	99	22.03	1 025	297 000	1	0.51
РусПрод-4	7.59	101.5	2.29	85	48 720	1	0.45
АгрикаПП 1	12.07	100.05	44.94	953	905 453	3	0.45
МартаФин 3	15.9	98	6.41	1 625	4 236 525	3	0.31
Синергия-1	12.52	99.05	34.3	793	505 151	2	0.30
УралСвзИн4	6.98	102.08	29.83	255	38 332 035	19	0.26
	YTM	Цена закр.	НКД	До погаш.	Оборот, руб.	Кол-во сделок	Измен. цены, %
ОМЗ - 4 об	9.33	83.5	0	738	150 480	3	-14.80
МельнКомб	15.07	98.5	54.19	738	492 500	1	-1.30
РуссНефть1	16.44	89.95	16.73	1 390	38 090 854	11	-1.15
КИТФинБанк	8.6	102.6	17.53	668	1 219 843	4	-1.01
УРСАБанк 3	9.43	100.75	19.46	836	4 030 000	2	-0.79
Вагонмаш 1	11.93	102.25	22.19	486	102 250	1	-0.73
МКШВ-01	14.46	100	45.45	69	7 429 752	2	-0.70
Миннеско-1	14.39	99.6	25.24	1 025	3 869 460	8	-0.40
ПротекФин1	9.4	99.3	25.12	1 717	893 700	1	-0.30
СТИНфин-01	23.83	99.2	60.93	407	176 057	3	-0.29

Лидеры по обороту*

	YTM	Цена закр.	НКД	До погаш.	Оборот, руб.	Кол-во сделок	Измен. цены, %
ХКФ Банк-4	9.83	100.7	9	1 696	151 050 000	1	0.05
ИнтеграФ-1	10.48	100.5	43.15	760	72 360 000	6	0.00
Магnezит 1	8.09	100.6	16.19	668	53 318 000	2	0.05
Центр-инв1	9.97	100.15	27.95	996	50 062 500	2	0.05
УралСвзИн4	6.98	102.08	29.83	255	38 332 035	19	0.26
РуссНефть1	16.44	89.95	16.73	1 390	38 090 854	11	-1.15
ПромТр02об	10.56	101	34.75	1 702	34 338 400	5	0.10
ФСК ЕЭС-04	7.3	100.5	26	1 690	31 170 000	2	-0.05
ФСК ЕЭС-03	6.88	100.55	12.84	662	30 155 000	6	-0.05
ФСК ЕЭС-02	7.18	103.5	12.43	1 219	25 875 000	1	0.02

Муниципальные облигации

Лидеры роста/падения*

	YTM	Цена закр.	НКД	До погаш.	Оборот, руб.	Кол-во сделок	Измен. цены, %
Новсиб Зоб	7.68	110	13.89	876	1 099 980	2	0.91
НижгорОбл2	7.35	102.6	30.58	622	307 800	1	0.39
Магадан-06	8.69	103.75	18.99	574	51 863	7	0.39
Чувашия-05	7.48	101.8	16.35	1 567	10 179 446	2	0.30
Чувашия-04	7.57	109.35	49.32	767	2 126 486	8	0.14
БелгОб Зоб	8.11	101.6	1.15	1 360	2 336 800	2	0.10
КалужОбл-2	8.15	102	18.14	1 652	306 000	2	0.08
Брянск-02	8.55	101.15	11.12	594	404 600	2	0.06
Мос.обл.5в	6.58	107.2	28.56	1 135	16 079 207	8	0.05
КурганОбл1	8.95	101.45	15.97	1 032	781 115	4	0.05
	YTM	Цена закр.	НКД	До погаш.	Оборот, руб.	Кол-во сделок	Измен. цены, %
ЯрОбл-04	7.59	105.8	25.32	827	670 772	3	-0.75
ЛенОбл-2об	7.27	122.5	26.1	1 388	496 125	1	-0.32
ВолгогрОб3	8.31	99.85	19.75	1 185	30 301 780	7	-0.25
МГор39-об	6.69	109.58	7.95	2 709	1 096	1	-0.22
ЯрОбл-05	8.03	99.55	11.04	680	374 308	1	-0.20
КОМИ 6в об	7.24	115.25	47.34	1 333	345 750	1	-0.17
МГор44-об	6.68	109.71	15.62	3047	1 097	1	-0.17
КОМИ 5в об	6.9	105.1	20.3	308	119 814	1	-0.14
КостромОб4	7.68	103.61	22.68	386	580 416	2	-0.13
Мос.обл.6в	7.03	107.43	29.1	1520	1 074	1	-0.12

Лидеры по обороту*

	YTM	Цена закр.	НКД	До погаш.	Оборот, руб.	Кол-во сделок	Измен. цены, %
Мос.обл.3в	6.15	102.38	0.3	181	51 729 724	9	-0.07
ВолгогрОб3	8.31	99.85	19.75	1185	30 301 780	7	-0.25
Мос.обл.5в	6.58	107.2	28.56	1135	16 079 207	8	0.05
НовсибОбл2	7.48	104.5	29.52	283	16 022 705	6	0.02
ИркОбл31-3	8.14	99.12	35.03	1374	11 347 240	9	-0.08
Башкорт4об	6.93	100.65	34.73	206	11 221 390	6	0.00
Чувашия-05	7.48	101.8	16.35	1567	10 179 446	2	0.30
Одinanceво-2	9.5	101.79	15.73	674	5 089 500	1	0.00
Казань02об	7.25	100.4	10.96	51	2 932 641	5	-0.02
БелгОб Зоб	8.11	101.6	1.15	1360	2 336 800	2	0.10

* - По итогам торгов на ММВБ

Ежедневный обзор рынка рублевых облигаций
Итоги торгов корпоративными и региональными облигациями на ММВБ* (09.02.2007)

	Цена, % от номинала	НКД, руб.	Изм. цены, %	Доходность к погашению, % годовых	Объем торгов, руб.	Погашение	Оферта
Телекоммуникации							
ВлгТлкВТ-3	102.75	17.70	-0.1	7.55	20 530 000	30.11.2010	
ДальСвз2об	103.00	18.18	0	7.92	2 060	30.05.2012	02.06.2010
СибТлк-6об	100.35	32.48	0	7.75	0	16.09.2010	18.09.2008
УрСИ сер07	101.45	35.21	0	7.77	0	13.03.2012	17.03.2009
ЦентрТел-4	114.20	0.38	0.04	7.59	8 123 551	21.08.2009	
ЮТК-03 об.	102.25	40.02	0.05	7.23	22 477 050	10.10.2009	09.10.2007
ЮТК-04 об.	103.94	16.77	0	7.79	0	09.12.2009	
Банки							
ГазпромБ 1	99.30	3.50	0	7.44	0	27.01.2011	
КИТФинБанк	103.65	17.53	-1.01	8.6	1 219 843	18.12.2008	
МКБ 02обл	100.20	21.08	-0.2	10.63	100 000	04.06.2009	06.12.2007
НОМОС 7в	100.39	14.01	0	7.88	0	16.06.2009	18.12.2007
Росселб 2	101.86	19.14	0	7.51	0	16.02.2011	
РусСтанд-3	100.17	41.42	0	8.21	0	22.08.2007	
УРСАБанк 2	100.40	18.08	0	8.98	0	12.12.2008	15.06.2007
УРСАБанк 3	101.55	19.46	-0.79	9.43	4 030 000	04.06.2009	
Нефть и газ							
ГАЗПРОМ А4	104.17	1.13	-0.02	6.77	25 434 368	10.02.2010	
ГАЗПРОМ А5	101.20	27.41	0	5.7	0	09.10.2007	
ГАЗПРОМ А6	100.83	2.09	0	6.69	0	06.08.2009	
Лукойл2обл	101.25	17.88	-0.05	6.87	2 075 711	17.11.2009	
НГК ИТЕРА	101.10	19.77	-0.12	8.6	1 608 611	07.12.2007	
РуссНефть1	91.00	16.73	-1.15	16.44	38 090 854	10.12.2010	12.12.2008
Удмнефтпр	100.65	20.82	0	9.35	0	01.09.2008	
Торговля							
АптЗби6 об	100.95	13.01	-0.05	9.67	3 571 860	30.06.2009	
ДиксиФин-1	94.00	38.27	1.06	11.42	2 820 950	17.03.2011	
Евросеть-2	100.00	21.34	0.1	10.33	9 707 700	02.06.2009	04.12.2007
КОПЕЙКА 02	99.10	21.21	0	9.52	0	15.02.2012	18.02.2009
МонеткаФ-1	99.00	27.85	0	12.47	0	14.05.2009	15.11.2007
МагнитФ 01	102.35	22.77	0	8.02	0	19.11.2008	
ПятерочФ 2	103.30	15.80	-0.1	8.47	886 488	14.12.2010	
Металлургия							
Амурмет-01	101.75	46.18	0.05	9	20 894 450	26.02.2009	
Инпром 02	100.90	9.38	-0.05	8.69	80 670	15.07.2010	19.07.2007
Мечел 2об	101.35	14.04	-0.06	8.1	202 580	12.06.2013	16.06.2010
РусАлФ-3в	100.05	29.79	0	7.29	0	21.09.2008	
ТМК-03 обл	100.40	39.42	0	7.67	0	15.02.2011	19.02.2008
ЧТПЗ 01об	102.38	15.88	-0.03	7.74	2 047	16.06.2010	18.06.2008
ЧТПЗ 01об	102.54	42.16	-0.04	7.9	5 970 349	16.06.2010	18.06.2008
Машиностроение							
АВТОВАЗ об	99.00	0.14	0	1.69	0	13.08.2008	
ГАЗФин 01	100.65	1.40	-0.07	8.01	4 526 100	08.02.2011	12.02.2008
ИРКУТ-03об	103.78	36.16	-0.22	7.73	155 325	16.09.2010	
ОМЗ - 4 об	98.00	0.00	-14.8	9.33	150 480	26.02.2009	
ПромТр01об	100.30	12.29	0	9.72	0	03.07.2008	
УралВагЗФ2	100.56	35.35	-0.06	8.65	8 040 000	05.10.2010	03.10.2007
Энергетика							
БашкирэнЗв	100.05	11.60	0.01	8.53	1 001	09.03.2011	19.03.2009
ГидроОГК-1	103.25	10.43	-0.19	7.4	5 152 500	29.06.2011	
Ленэнерго1	100.30	34.54	0.15	7.41	493 310	19.04.2007	
Мосэнерго2	101.30	36.05	0	7.47	0	18.02.2016	23.02.2012
ФСК ЕЭС-02	103.48	12.43	0.02	7.18	25 875 000	22.06.2010	
ФСК ЕЭС-03	100.60	12.84	-0.05	6.88	30 155 000	12.12.2008	
Муниципальные							
КалужОбл-2	101.92	18.14	0.08	8.15	306 000	29.08.2011	
ЛипецкОбл4	100.80	5.88	0	7.83	0	19.07.2011	
МГор39-об	109.82	7.95	-0.22	6.69	1 096	21.07.2014	
МГор44-об	109.90	15.62	-0.17	6.68	1 097	24.06.2015	
Мос.обл.4в	109.20	8.14	0	6.55	593 228	21.04.2009	
Мос.обл.5в	107.15	28.56	0.05	6.58	16 079 207	30.03.2010	
Мос.обл.6в	107.56	29.10	-0.12	7.03	1 074	19.04.2011	
НовсиБО-05	101.27	14.44	0	7.65	0	15.12.2009	
СамарОбл 3	101.35	0.83	-0.05	7.46	9 855 477	11.08.2011	

* - наиболее ликвидными выпусками.

Ежедневный обзор рынка рублевых облигаций

Государственные облигации

В динамике котировок облигаций федерального займа (ОФЗ) в понедельник преобладало незначительное снижение на фоне низкой активности инвесторов.

Средневзвешенная цена ОФЗ 46018 с погашением в 2021 году снизилась на 0,01 процентного пункта, составив 111,14% от номинала, объем торгов - 12,607 млн рублей.

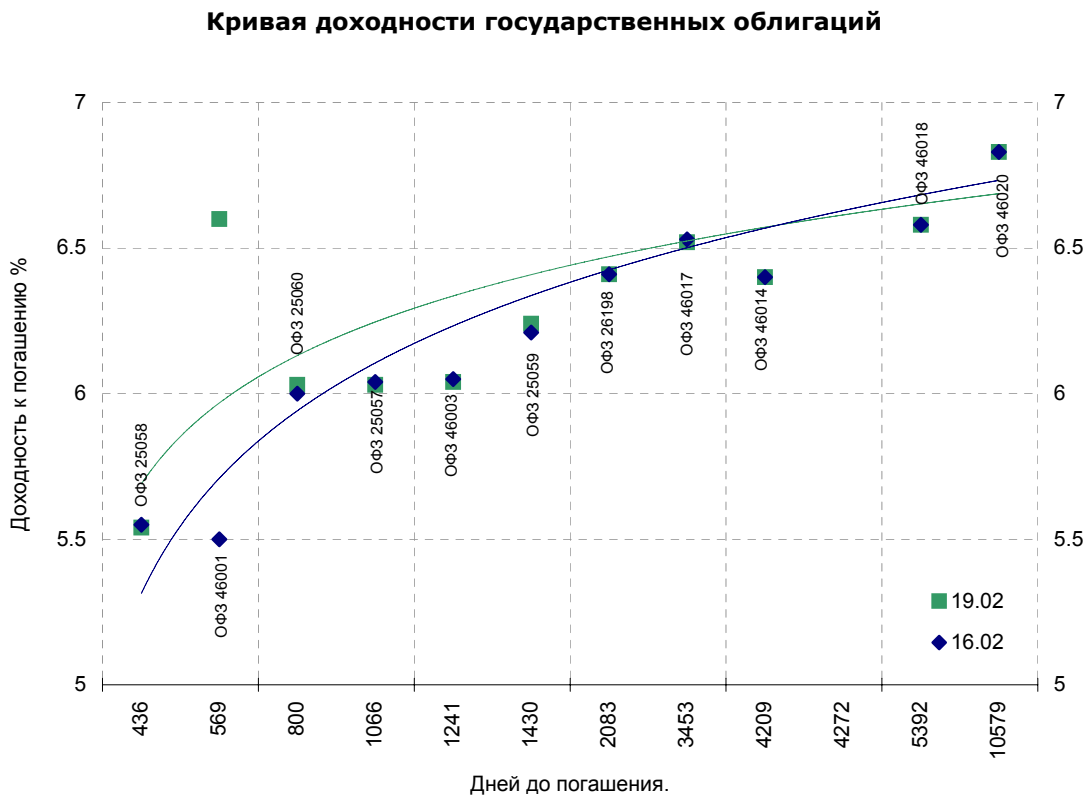
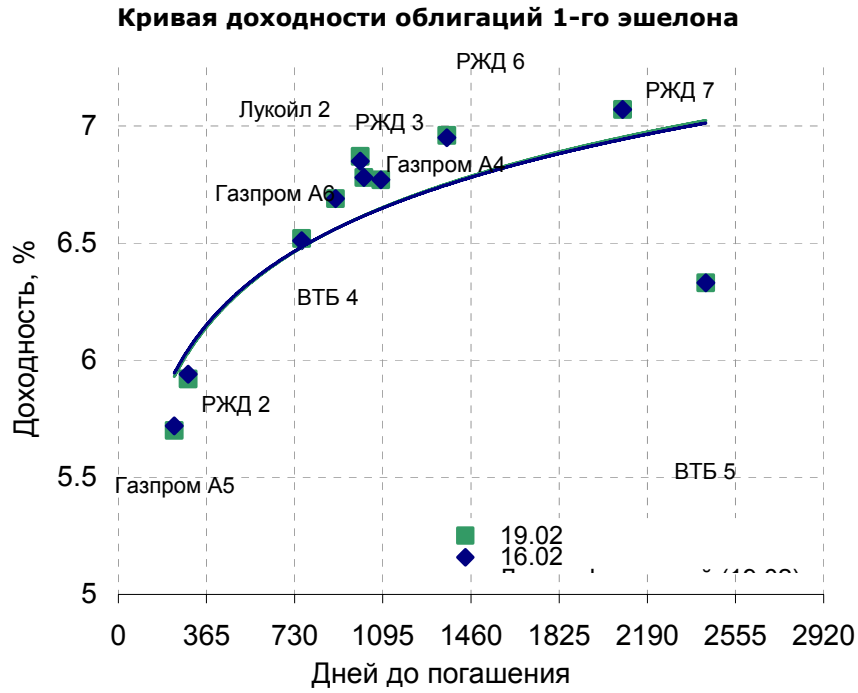
Выпуск 46020 с погашением в 2036 году подорожал всего на 0,01 процентного пункта - до 102,30% от номинала, объем сделок - 20,685 млн рублей.

Средневзвешенная доходность рынка ОФЗ-АД и ОФЗ-ФД в понедельник составила 6,52% годовых против 6,41% годовых в пятницу. Столь значительный рост показателя произошел из-за увеличения доходности ОФЗ 46001 с погашением в 2008 году на 1,07 процентного пункта - до 6,6% годовых - при объеме сделок в 20,550 млн рублей. Без учета изменения данного выпуска средневзвешенная доходность рынка ОФЗ-АД и ОФЗ-ФД выросла до 6,42% годовых.

Суммарный объем торгов на вторичном рынке ОФЗ 19 февраля был равен 250,721 млн рублей против 1 млрд 72,385 млн рублей днем ранее.

В секторе облигаций Банка России (ОБР) в понедельник было совершено 3 сделки с серией 04002 на 24,442 млн рублей и одна с выпуском 04003 на 3,963 млн рублей, доходности составили 4,87% и 4,55% годовых соответственно.

Выпуск	Цена последн. сделки, % от. ном.	Изм-е цены, %	Доходн., % год	Дата погашения	Дней до погашения	Кол-во сделок	Оборот, руб.	НКД, руб.	Размер купона, руб.	Дата выпл. куп.
ОБР 04002	99.68	0.08	4.88	23.06.2009	855	3	24 441 746	0	0	
ОБР 04003	98.57	0.04	4.55	22.09.2009	946	1	3 962 699	0	0	
ОФЗ 25057	104.00	0.00	6.03	20.01.2010	1066	2	10 399 950	5.27	18.45	25.04.2007
ОФЗ 25058	0.00	0.00	5.54	30.04.2008	436	0	0	3.28	15.71	02.05.2007
ОФЗ 25059	100.00	-0.10	6.24	19.01.2011	1430	1	5 000 000	4.35	15.21	25.04.2007
ОФЗ 25060	99.80	-0.05	6.03	29.04.2009	800	12	89 712 397	3.02	14.46	02.05.2007
ОФЗ 25061	0.00	0.00	6.13	05.05.2010	1171	0	0	1.91	13.35	02.05.2007
ОФЗ 26176	0.00	0.00	0.00	20.11.2007	274	0	0	4.93	19.95	20.11.2007
ОФЗ 26177	0.00	0.00	0.00	20.11.2008	640	0	0	4.82	19.95	22.11.2007
ОФЗ 26178	0.00	0.00	0.00	20.11.2009	1005	0	0	4.77	19.95	23.11.2007
ОФЗ 26198	98.05	-0.01	6.41	02.11.2012	2083	6	27 828 583	17.59	60	04.11.2007
ОФЗ 26199	99.45	-0.02	6.37	11.07.2012	1969	2	14 619 640	5.52	15.21	18.04.2007
ОФЗ 27019	0.00	0.00	5.10	18.07.2007	149	0	0	9.04	49.86	18.07.2007
ОФЗ 27020	102.07	-0.04	5.50	08.08.2007	170	1	6 124 284	3.29	49.86	08.08.2007
ОФЗ 27025	100.20	-0.07	5.45	13.06.2007	114	1	20 040 000	11.18	14.96	14.03.2007
ОФЗ 27026	0.00	0.00	5.98	11.03.2009	751	0	0	13.04	17.45	14.03.2007
ОФЗ 28002	0.00	0.00	4.04	12.03.2008	387	0	0	43.56	49.86	14.03.2007
ОФЗ 28003	0.00	0.00	5.54	16.04.2008	422	0	0	33.97	49.86	18.04.2007
ОФЗ 28004	0.00	0.00	5.45	13.05.2009	814	0	0	26.3	49.86	16.05.2007
ОФЗ 28005	0.00	0.00	5.45	03.06.2009	835	0	0	20.55	49.86	06.06.2007
ОФЗ 46001	102.75	-0.85	6.60	10.09.2008	569	2	20 550 000	18.63	24.93	14.03.2007
ОФЗ 46002	109.90	0.04	6.21	08.08.2012	1997	5	2 467 126	1.23	44.88	15.08.2007
ОФЗ 46003	110.60	0.00	6.04	14.07.2010	1241	1	20 686 624	9.04	49.86	18.07.2007
ОФЗ 46005	0.00	0.00	7.08	09.01.2019	4342	0	0	0	0	
ОФЗ 46010	0.00	0.00	7.09	17.05.2028	7758	0	0	0	0	13.06.2007
ОФЗ 46011	0.00	0.00	6.82	20.08.2025	6757	0	0	0	0	12.09.2007
ОФЗ 46012	0.00	0.00	7.04	05.09.2029	8234	0	0	2.67	7.03	03.10.2007
ОФЗ 46014	0.00	0.00	6.40	29.08.2018	4209	0	0	39.21	44.88	14.03.2007
ОФЗ 46017	0.00	0.00	6.52	03.08.2016	3453	0	0	1.16	21.19	16.05.2007
ОФЗ 46018	111.12	0.01	6.58	24.11.2021	5392	2	12 607 453	16.77	22.44	14.03.2007
ОФЗ 46020	102.27	-0.06	6.83	06.02.2036	10579	5	20 684 993	0.95	34.41	15.08.2007
ОФЗ 48001	0.00	0.00	7.08	31.10.2018	4272	0	0	20.38	77.29	14.11.2007



Контактная информация

ОАО «Брокерский дом Открытие»

129010, Москва, Протопоповский переулок. д.19/10

Телефон: (095) 232-99-66. Факс: (095) 956-47-00

<http://www.bdopen.ru> e-mail info@open.ru

Отдел по работе с клиентами	Тужилова Жанна Начальник отдела	Тел.232-99-66 Добавочный 1165	zhanna@open.ru
	Горячева Анна специалист	Добавочный 1169	Goryacheva@open.ru
	Кузовкина Ольга специалист	Добавочный 1228	Kuzovkina@open.ru
Отдел торговых операций	Григорий Аксенов начальник отдела	Тел.232-99-66 Добавочный 1124	Agb@open.ru
	Томилин Андрей трейдер ММВБ	Тел. 777-34-87	Tomilin@open.ru
	Гневко Дмитрий трейдер ММВБ	Тел. 777-34-87	Dima@open.ru
	Костюк Константин трейдер срочный рынок ФОРТС	Тел. 745-86-57	Kostuk@open.ru
	Калачев Владислав котировки опционов по запросу	Тел. 232-99-66 Добавочный 1139	kvlad@open.ru
Аналитическое управление	Шехмаматьев Халиль Начальник управления	добавочный 1573	sha@open.ru
	Мильчакова Наталья Начальник отдела фундаментального анализа	добавочный 1569	n.milchakova@open.ru
	Афонин Александр аналитик по облигациям	добавочный 1571	afonin@open.ru
	Пивень Валерий начальник отдела рыночной аналитики аналитик по международным рынкам и макроэкономике	добавочный 1575	valerypiven@open.ru
	Тищенко Кирилл аналитик по телекомам	добавочный 1572	tkv@open.ru
	Кривохижин Сергей аналитик по металлургии	добавочный 1574	ksy@open.ru

Информация, содержащаяся в данном обзоре, предназначена исключительно для сведения клиентов компании, при этом она носит сугубо информационный характер и не является предложением о покупке или продаже ценных бумаг. Несмотря на то, что сведения, представленные в данном обзоре, были отобраны тщательным образом, «Брокерский дом Открытие» не претендует на полноту и точность предоставленных данных. Кроме того, Компания не берет на себя обязательства регулярно обновлять информацию, которая содержится в обзоре или исправлять возможные неточности. /Аналитический отдел тел 232-9966, mail: research@open.ru.