

Новости

- Размещение дебютных облигаций ООО "Дикси-Финанс" объемом 3 млрд. рублей начнется 23 марта. Доходность к погашению облигаций ООО "Дикси-Финанс" 1-й серии объемом 3 млрд. рублей прогнозируется организатором выпуска на уровне 9-9,5% годовых. Бумаги имеют 5-летний срок обращения, купоны выплачиваются 2 раза в год.
- Внешторгбанк (ВТБ) установил ставки 5-6 купонов облигаций 4-й серии на уровне 6,5% годовых. Размер выплат на одну бумагу номиналом 1 тыс. рублей составит 32,41 рубля. Общий размер выплат - 162,05 млн. рублей. Даты выплат 5-го и 6-го купонов - 21 сентября 2006 года и 22 марта 2007 года. Кроме того, эмитент принял решение о дополнительной оферте со сроком исполнения 23 марта 2007 года, в рамках которой могут быть приобретены облигации по номиналу в количестве до 5 млн. штук.
- ООО "АльфаФинанс" установило ставки 5-6-го купонов 6-летних облигаций 2-й серии на уровне 2% годовых. Выплата на одну облигацию номиналом 1 тыс. рублей составит 9,97 рубля. Общий объем выплат по каждому купону - 19,94 млн. рублей. По облигациям предусмотрены две оферты на досрочный выкуп бумаг через 1 и 2 года после начала размещения по номиналу. В рамках первой оферты было выкуплено 91,76% общего объема эмиссии.
- ЗАО "АКБ "Русь-банк" планирует разместить дебютный выпуск облигаций объемом 1.4 млрд. руб. 23 марта 2006 года. Срок обращения ценных бумаг - 3 года.

Корпоративные и муниципальные облигации

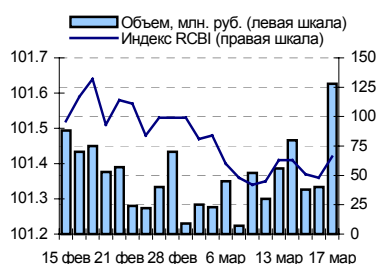
В пятницу котировки большинства рублевых облигаций продолжили повышаться. Росту цен долговых бумаг способствовало сохранение благоприятных внешних и внутренних факторов. Основное влияние на рынок оказало заметное укрепление курса рубля, который по итогам пятницы вырос по отношению к доллару США более чем на 10 копеек. Рублевая ликвидность осталась на высоком уровне, что также способствовало росту спроса на долговые бумаги. Объем торгов по сравнению с предыдущим днем увеличился и составил 9,6 млрд. руб. против 6,4 млрд. руб. днем ранее.

Рост котировок рублевых облигаций в ходе сегодняшних торгов продолжится, чему будет способствовать сохранение высокой рублевой ликвидности в банковской системе и стабильная обстановка внешних рынках, где не ожидается существенных изменений как курса рубля по отношению к доллару США, так и котировок российских еврооблигаций. Тем не менее, проводимые сегодня налоговые выплаты могут отвлечь часть средств с рынка, что приведет к снижению активности торгов.

События рынка рублевых облигаций на ближайшие дни

Дата	Выпуск	Событие
20	Москва 25027	Выплата по 13-му купону Ставка купона: 15% годовых

Индекс корпоративных облигаций ММВБ (RCBI)



Ближайшие оферты и погашения

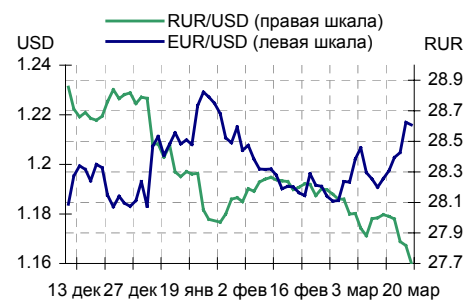
Бумага	Доходность	Цена	НКД	Дней до погашения/оферты
Полиметалл1	10.85	100.08	82.44	4
ЛСР 01 обл	14.03	100.00	67.12	6
Зенит 1обл	8.49	100.00	40.75	7
ВТБ - 4 об	5.87	99.98	26.85	7
СатурнНПО	4.56	100.10	55.14	11
АК БАРС-01	1.44	100.40	39.06	19
ЮТК-03 об.	9.99	100.14	53.92	22
СлавИнв 01	11.05	99.89	39.53	33
Лекфин 1об	4.84	101.00	62.42	34
Импэксб-02	8.15	100.20	41.2	35

Курсив – наличие оферты.

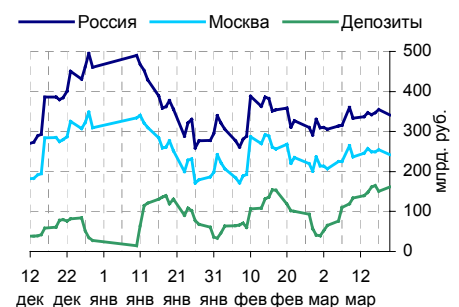
Основные индикаторы

	Значение	изм.
RUR/USD	27.7028	-0.1143
RUR/EUR	33.6811	0.1587
EUR/USD	1.2159	-0.0011
	изм. б.п.	
RCBI	101.42	6
MIACR 1 день, %	1.29	15
Москва 39, YTM % год.	6.8	1
RUS30, YTM % год.	5.79	0
UST10, YTM % год.	4.68	2
Остатки на к/с, млрд. руб.	изм. %	
по России	341	-3.84
по Москве	242.3	-4.72
Депозиты банков	161.3	7.18
Объем торгов, млн. руб.		
Биржа	1 780	25.26
РПС	7 760	57.53
РЕПО	39	-61.39

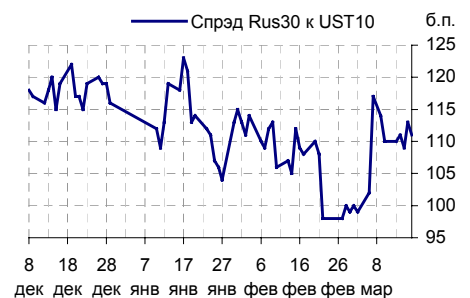
Курсы валют



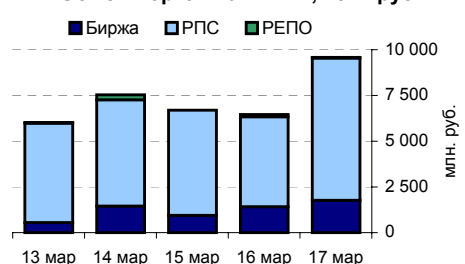
Остатки на к/с, млрд. руб.



Спрэд Россия 30 и US Treasures 10



Объем торгов на ММВБ, млн. руб.



Ежедневный обзор рынка рублевых облигаций

Корпоративные облигации

Лидеры роста/падения*

	УТМ	Цена закр.	НКД	До погаш.	Оборот, руб.	Кол-во сделок	Измен. цены, %
ЛОМО-02 об	2.43	103.7	25.68	116	632 193	12	2.97
Балтимор01	10.18	95.99	0.33	172	143 985	1	1.47
НОВАТЭК1об	7.36	101.45	27.3	258	2 029 000	1	0.64
НИКОСХИМ 1	12.52	101.23	35.29	272	4 165 909	6	0.63
Инмарко 1	9.19	100.6	22.67	1 008	5 028 506	2	0.60
ВлгТлкВТ-2	8.14	100.5	22.69	1 719	39 823 061	3	0.50
Татнефть-3	7.79	101.2	25.32	106	4 045 005	3	0.50
СибТлк-4об	7.9	105.75	24.32	475	5 287 500	1	0.38
Слвтстекло	9.75	103.73	54.35	739	10 893 650	3	0.36
ИстЛайн-2	11.86	100	35.88	797	1 733 534	6	0.35
	УТМ	Цена закр.	НКД	До погаш.	Оборот, руб.	Кол-во сделок	Измен. цены, %
НКНХ-04 об	8.61	104.1	45.16	2 201	45 989 000	3	-1.70
Аладушкин1	10.38	101.7	2.63	356	2 650 301	12	-1.21
ВолАбр3-01	11.25	100	0.3	363	252 017	3	-1.04
НижЛенИнв	13.7	102	28.93	844	408 000	1	-0.68
РусТекс 3	13.78	98.1	47.01	1 313	2 999 738	5	-0.61
Хлебзвд28	13.71	102	3.51	265	197 880	1	-0.49
РусТекс 2	13.44	99.5	2.79	1 084	6 653 547	15	-0.45
Вагонмаш 1	11.48	104.5	31.44	825	7 761 659	17	-0.38
СтрТрГаз01	9.19	101.21	20.78	831	3 039 462	8	-0.38
МиГ-Ф обл.	10.37	100.4	28.77	1 174	1 707 887	6	-0.30

Лидеры по обороту*

	УТМ	Цена закр.	НКД	До погаш.	Оборот, руб.	Кол-во сделок	Измен. цены, %
ФСК ЕЭС-02	7.47	103.3	18.08	1 558	290 489 382	22	-0.05
Магнезит 1	9.24	100.93	22.94	1 007	100 945 168	4	-0.17
ПятерочФ 2	8.69	103	22.17	1 733	83 429 500	2	0.01
ФСК ЕЭС-03	7.23	99.97	17.7	1 001	64 987 601	14	0.04
ВБД ПП 2об	8.59	102.25	21.21	1 734	51 125 000	1	0.00
Удмнефтпр	10.47	99.6	4.16	899	48 732 900	10	0.20
НКНХ-04 об	8.61	104.1	45.16	2 201	45 989 000	3	-1.70
УралСвзИн6	7.11	102.35	23.03	123	44 102 397	11	-0.10
ВлгТлкВТ-2	8.14	100.5	22.69	1 719	39 823 061	3	0.50
УралВагЗФ2	9.34	100.3	41.75	1 663	35 102 500	4	0.05

Муниципальные облигации

Лидеры роста/падения*

	УТМ	Цена закр.	НКД	До погаш.	Оборот, руб.	Кол-во сделок	Измен. цены, %
ЛенОбл-2об	7.3	127	35.7	1 727	687 620	12	3.25
КабБалк 1	10.93	103.9	56.77	582	1 001 039	2	0.69
МГор40-об	5.8	106.6	13.7	588	6 396 000	1	0.66
Казань02об	7.75	102.5	17.81	390	1 670 750	4	0.34
НижгорОбл1	7.55	102.7	14.22	229	7 703 523	2	0.33
ЯрОбл-02	6.98	107.5	26.56	473	1 075 000	1	0.28
Томск.об-2	7.29	104.7	46.71	575	1 586 728	12	0.14
Новсиб 3об	7.56	114.5	23.51	1 215	7 673 795	3	0.13
Хабаровск6	7.7	101.12	27.86	1 348	3 639 620	5	0.08
Уфа-2004об	8.06	104.22	27.75	809	5 626 380	7	0.07
	УТМ	Цена закр.	НКД	До погаш.	Оборот, руб.	Кол-во сделок	Измен. цены, %
МГор41-об	6.74	109.45	12.33	1 597	15 256 878	6	-1.53
КОМИ 6в об	7.54	119	58.68	1 673	2 401 922	7	-0.82
МГор39-об	6.79	111.4	14.79	3 049	160 241 714	15	-0.17
Якут-06 об	7.67	107.85	7.67	1 519	539 250	1	-0.14
Казань01об	7.58	101.06	16.11	127	5 051 500	2	-0.13
Чувашия-04	7.42	113.5	57.77	1 107	18 727 000	3	-0.09
ЯрОбл-04	7.39	109	34.36	1 167	1 090 000	1	-0.09
МГор44-об	6.82	111.2	22.46	3 387	2 230 336	2	-0.09
Башкорт4об	7.14	101.4	0	546	515 112	10	-0.05
КлинРн 1об	9.54	102.95	13.81	413	207 959	3	-0.05

Лидеры по обороту*

	УТМ	Цена закр.	НКД	До погаш.	Оборот, руб.	Кол-во сделок	Измен. цены, %
КостромОб4	7.77	107.25	0.99	725	31 355 363	2	-0.42
Мос.обл.5в	7.01	108.7	33.7	1 474	30 182 513	8	0.00
НижгорОбл2	7.34	105.16	38.51	961	18 822 777	13	0.06
Краснодкр	7.35	103.1	35.1	424	18 613 674	1	-0.15
КраснЯрКр2	7.06	102.41	15.9	223	12 822 412	5	-0.14
Мос.обл.4в	6.99	111.6	15.67	1 131	11 508 946	5	0.00
МГор29-об	6.13	108.1	27.94	811	10 810 000	1	0.05
БелОб 3об	7.84	102.95	6.89	1 699	8 584 941	4	0.00
НижгорОбл1	7.55	102.7	14.22	229	7 703 523	2	0.33
Новсиб 3об	7.56	114.5	23.51	1 215	7 673 795	3	0.13

* - По итогам торгов на ММВБ

Ежедневный обзор рынка рублевых облигаций
Итоги торгов корпоративными и региональными облигациями на ММВБ* (17.03.2006)

	Цена, % от номинала	Изм. НКД, руб.	Изм. цены, %	Доходность к погашению, % годовых	Объем торгов, руб.	Кол-во сделок	Погашение
Телекоммуникации							
ВымпКомФ-1	100.51	33.09	0	6.73	0	0	16.05.2006
СибТлк-3об	102.35	25.03	0	7.12	0	0	14.07.2006
СЗТелек3об	103.10	3.80	0	7.74	930 796	11	24.02.2011
СМАРТС 03	100.40	63.35	0.1	13.52	3 422 003	8	29.09.2009
Таттелеком	103.60	11.75	0	8.68	0	0	06.05.2007
УралСвзИн6	102.45	23.03	-0.1	7.11	44 102 397	11	18.07.2006
ЦентрТел-3	102.15	0.00	0	8.02	3 321 302	6	15.09.2006
ЦентрТел-4	116.10	10.59	0.13	-1	12 899 545	6	21.08.2009
ЮТК-02 об.	100.12	10.64	0.23	10.31	18 907 774	8	07.02.2007
ЮТК-03 об.	100.14	54.25	0.01	9.72	3 119 040	9	10.10.2009
Банки							
АК БАРС-01	100.40	39.30	0	1.07	0	0	05.04.2006
Зенит 1обл	100.00	40.99	0	8.5	0	0	24.03.2007
РОСБАНК-1	101.45	8.11	0.05	7.65	1 015 000	1	15.02.2009
РусСтанд-2	101.62	35.77	0	7.22	0	0	14.06.2006
РусСтанд-3	100.35	5.29	0	7.69	0	0	22.08.2007
ТатфондБ 2	100.25	45.71	-0.15	10.85	38 038	1	26.04.2006
ХКФ Банк-2	99.95	28.41	0	8.55	1 783 363	13	11.05.2010
Добывающие							
ГАЗПРОМ А3	101.65	11.78	0.1	6.02	457 875	1	18.01.2007
ГАЗПРОМ А5	102.05	32.60	0	6.28	0	0	09.10.2007
ГАЗПРОМ А6	100.00	6.85	0.3	6.96	30 511 006	5	06.08.2009
Лукойл2обл	101.36	22.84	0.34	6.83	15 293 867	4	17.11.2009
НГК ИТЕРА	101.20	26.71	0.05	9.14	4 737 500	7	07.12.2007
Легкая промышленность							
Балтимор01	94.60	0.33	1.47	10.18	143 985	1	05.09.2006
ВБД ПП 1об	100.20	48.35	0	0	0	0	11.04.2006
КрВост-Инв	102.90	6.62	0.05	8.35	6 182 916	16	25.02.2007
ОГО-агро-1	101.35	62.42	0.1	14.08	7 428 292	23	22.04.2007
РусТекстил	103.14	1.55	-0.22	12.88	4 305 939	26	12.09.2006
СанИнтБрюФ	102.45	11.04	0	6.97	0	0	15.08.2006
Металлургия							
Мечел ТД-1	101.24	29.29	0	6.67	0	0	12.06.2009
МечелСГ1об	100.51	33.10	0	7.94	0	0	22.11.2007
ОМК 1 об	101.76	24.95	0.14	8.41	509 320	2	12.06.2008
РусАлФ-2в	101.12	25.64	0.03	7.07	30 345 000	2	20.05.2007
ТЧМ 02обл.	100.00	31.64	0	11.12	1 735 000	1	02.12.2007
ЧТПЗ 01об	102.25	22.38	-0.13	8.62	518 772	3	16.06.2010
Машиностроение							
АВТОВАЗ об	101.35	7.56	0.2	7.54	127 583	4	13.08.2008
ГТ-ТЭЦ 2об	100.60	29.11	0.13	9.74	4 754 450	2	22.06.2006
ИжАвто-01	99.04	0.59	-0.04	12.14	10 460 905	6	14.03.2007
МиГ-Ф обл.	100.70	28.77	-0.3	10.37	1 707 887	6	03.06.2009
ОМЗ - 4 об	103.10	5.86	0.13	7.05	206 460	1	26.02.2009
Энергетика							
Башкирэн2в	101.55	5.73	0	7.89	0	0	22.02.2007
Ленэнерг01	101.55	41.56	0	8.9	0	0	19.04.2007
СвердлЭн-1	101.50	4.32	0	9.02	0	0	01.03.2007
ФСК ЕЭС-01	103.30	20.98	0.05	6.85	10 335 000	1	18.12.2007
Муниципальные							
КОМИ 7в об	109.20	37.48	0	7.85	0	0	22.11.2013
ЛенОбл-3об	133.98	33.66	-0.36	7.22	525 905	3	05.12.2014
МГор39-об	111.40	15.07	-0.04	6.8	4 156 698	5	21.07.2014
Мос.обл.4в	111.60	15.67	0	6.99	11 508 946	5	21.04.2009
Мос.обл.5в	108.70	33.70	0	7.01	30 182 513	8	30.03.2010
НижгорОбл1	102.36	14.22	0.33	7.55	7 703 523	2	01.11.2006
Новсиб 2об	103.50	3.29	-0.1	7.34	511 835	2	07.12.2006
НовсибОбл2	109.50	5.47	0.09	7.46	1 096	1	29.11.2007
ЯрОбл-03	103.10	27.62	0	7.28	0	0	17.11.2006

* - наиболее ликвидными выпусками.

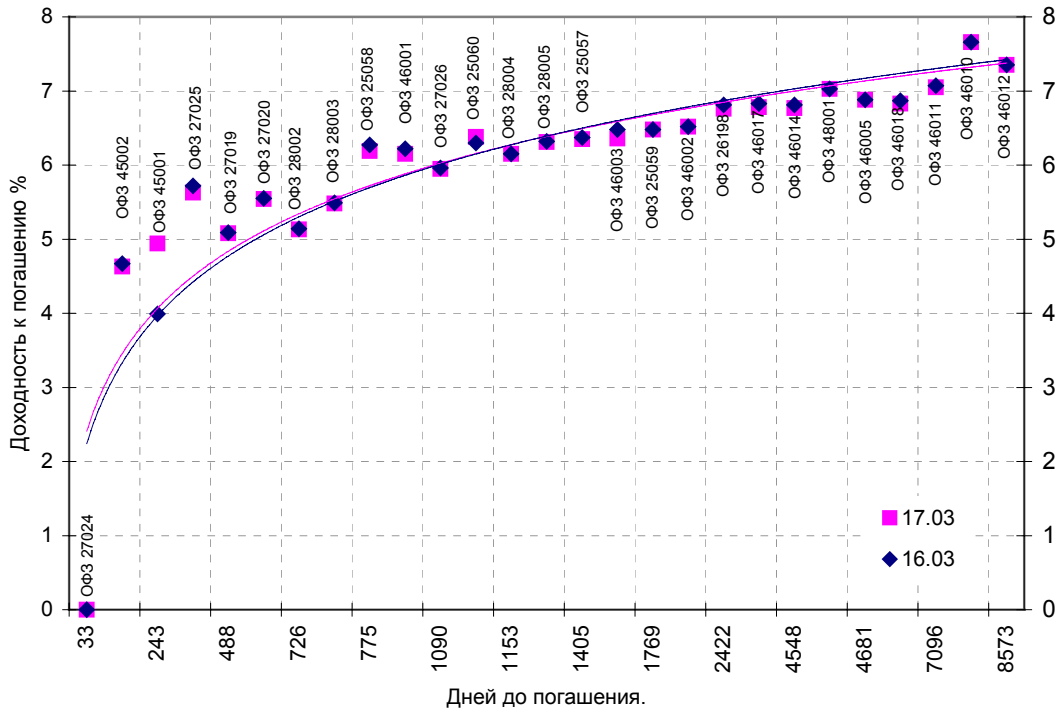
Ежедневный обзор рынка рублевых облигаций

Государственные облигации

Рост котировок ОФЗ в пятницу продолжился на фоне невысоких объемов торгов. Основное повышение затронуло «длинные» выпуски, котировки «коротких» выпусков также повышались, но меньшими темпами. Объем торгов ОФЗ в пятницу составил 452,24 млн. рублей против 1,76 млрд. рублей в четверг. Снижение активности торгов традиционно для последнего дня недели, помимо этого банки не спешили вкладывать деньги в долговые бумаги накануне проведения налоговых выплат, которые будут проводиться в понедельник. Средневзвешенная доходность рынка ОФЗ-АД и ОФЗ-ФД составила 6,60% годовых против 6,61% годовых в четверг.

Выпуск	Цена последн. сделки, % от. ном.	Изм-е цены, %	Доходн., % год	Дата погашения	Дней до погашения	Кол-во сделок	Оборот, руб.	НКД, руб.	Размер купона, руб.	Дата выпл. куп., гтггммдд
ОБР 04002	0.00	0.00	4.78	23.06.2009	1194	0	0	0	0	0
ОБР 04003	0.00	0.00	4.53	22.09.2009	1285	0	0	0	0	0
ОФЗ 25057	104.05	0.06	6.35	20.01.2010	1405	5	8 720 669	10.34	18.45	20060426
ОФЗ 25058	100.50	0.15	6.19	30.04.2008	775	4	14 872 996	7.6	15.71	20060503
ОФЗ 25059	0.00	0.00	6.48	19.01.2011	1769	0	0	8.52	15.21	20060426
ОФЗ 25060	98.78	-0.22	6.38	29.04.2009	1139	1	217 316	6.99	14.46	20060503
ОФЗ 26175	0.00	0.00	0.00	20.11.2006	248	0	0	6.36	19.95	20061120
ОФЗ 26176	0.00	0.00	0.00	20.11.2007	613	0	0	6.3	19.95	20061121
ОФЗ 26177	0.00	0.00	0.00	20.11.2008	979	0	0	6.19	19.95	20061123
ОФЗ 26178	0.00	0.00	0.00	20.11.2009	1344	0	0	6.14	19.95	20061124
ОФЗ 26198	96.02	0.28	6.76	02.11.2012	2422	23	57 514 397	21.86	60	20061104
ОФЗ 27019	0.00	0.00	5.08	18.07.2007	488	0	0	15.89	49.86	20060719
ОФЗ 27020	0.00	0.00	5.54	08.08.2007	509	0	0	10.14	49.86	20060809
ОФЗ 27024	0.00	0.00	0.00	19.04.2006	33	0	0	11.12	17.45	20060419
ОФЗ 27025	101.30	0.10	5.63	13.06.2007	453	5	35 454 995	0.38	17.45	20060614
ОФЗ 27026	0.00	0.00	5.95	11.03.2009	1090	0	0	0.41	18.7	20060614
ОФЗ 28002	0.00	0.00	5.13	12.03.2008	726	0	0	0.55	49.86	20060913
ОФЗ 28003	0.00	0.00	5.48	16.04.2008	761	0	0	40.82	49.86	20060419
ОФЗ 28004	0.00	0.00	6.15	13.05.2009	1153	0	0	33.15	49.86	20060517
ОФЗ 28005	0.00	0.00	6.31	03.06.2009	1174	0	0	27.4	49.86	20060607
ОФЗ 45001	102.10	-0.39	4.94	15.11.2006	243	1	511	4.11	12.47	20060517
ОФЗ 45002	0.00	0.00	4.63	02.08.2006	138	0	0	3.62	14.96	20060802
ОФЗ 46001	106.50	0.09	6.15	10.09.2008	908	5	36 644 510	0.55	24.93	20060614
ОФЗ 46002	110.80	0.00	6.52	08.08.2012	2336	8	19 858 842	8.22	49.86	20060816
ОФЗ 46003	112.50	0.36	6.36	14.07.2010	1580	16	61 364 535	15.89	49.86	20060719
ОФЗ 46005	0.00	0.00	6.88	09.01.2019	4681	0	0	0	0	0
ОФЗ 46010	0.00	0.00	7.66	17.05.2028	8097	0	0	0	0	20060614
ОФЗ 46011	78.45	0.22	7.05	20.08.2025	7096	1	392 250	0	0	20060913
ОФЗ 46012	0.00	0.00	7.35	05.09.2029	8573	0	0	5.41	12.08	20061004
ОФЗ 46014	109.29	0.22	6.77	29.08.2018	4548	8	11 542 217	0.55	49.86	20060913
ОФЗ 46017	106.15	0.30	6.78	03.08.2016	3792	8	59 264 307	7.4	22.44	20060517
ОФЗ 46018	110.79	0.35	6.83	24.11.2021	5731	24	47 014 198	0.52	23.68	20060614
ОФЗ 46020	100.55	0.30	6.98	06.02.2036	10918	5	41 617 501	5.71	34.65	20060816
ОФЗ 48001	0.00	0.00	7.03	31.10.2018	4611	0	0	26.52	79.78	20061115

Кривая доходности государственных облигаций



Контактная информация

ОАО «Брокерский дом Открытие»,
105066 Москва, ул. Александра Лукьянова д. 3.
Телефон: (095) 232-99-66
Факс: (095) 956-47-00
www.open.ru
info@open.ru

Отдел по работе с клиентами	Тужилова Жанна Начальник отдела	Тел.232-99-66 добавочный 165	zhanna@open.ru
	Горячева Анна специалист	добавочный 169	Goryacheva@open.ru
	Кузовкина Ольга специалист	добавочный 228	Kuzovkina@open.ru
Отдел торговых операций	Григорий Аксенов начальник отдела	Тел.232-99-66 добавочный 124	Agb@open.ru
	Томилин Андрей трейдер ММВБ	Тел. 777-34-87	Tomilin@open.ru
	Гневко Дмитрий трейдер ММВБ	Тел. 777-34-87	Dima@open.ru
	Костюк Константин трейдер срочный рынок ФОРТС	Тел. 745-86-57	Kostuk@open.ru
	Калачев Владислав котировки опционов по запросу	Тел. 232-99-66 добавочный 139	kvlad@open.ru
Аналитическое управление	Шехмаматьев Халиль Начальник управления	добавочный 230	sha@open.ru
	Мильчакова Наталья Начальник отдела фундаментального анализа	добавочный 210	n.milchakova@open.ru
	Афонин Александр аналитик по облигациям	добавочный 173	afonin@open.ru
	Пивень Валерий аналитик по международным рынкам	добавочный 232	valerypiven@open.ru
	Каленкович Алексей аналитик по производным инструментам	добавочный 231	kalenkovich@open.ru
	Тищенко Кирилл аналитик	Добавочный 127	

Информация, содержащаяся в данном обзоре, предназначена исключительно для сведения клиентов компании, при этом она носит сугубо информационный характер и не является предложением о покупке или продаже ценных бумаг. Несмотря на то, что сведения, представленные в данном обзоре, были отобраны тщательным образом, «Брокерский дом Открытие» не претендует на полноту и точность предоставленных данных. Кроме того, Компания не берет на себя обязательства регулярно обновлять информацию, которая содержится в обзоре или исправлять возможные неточности. /Аналитический отдел тел 232-9966, mail: research@open.ru.