

Новости

- Ставки 4-6 купонов по облигациям ООО "Разгуляй-Финанс" ("дочка" ОАО "Разгуляй") 1-ой серии на 2 млрд рублей определены в размере 1% годовых. Срок обращения ценных бумаг - 3 года. На одну облигацию по 4-6 купонам будет выплачено 4,99 рублей. Общий размер выплат по каждому купону составит 9,98 млн рублей.
- ООО "Камская долина - Финанс" (Пермь) выплатило 16,64 млн рублей по третьему купону трехлетнего облигационного займа третьей серии на 500 млн рублей. На ценную бумагу номиналом 1 тыс. рублей было выплачено 33,29 рубля, ставка купона - 13,5% годовых.
- Банк "Санкт-Петербург" выплатил 24,2 млн рублей в счет погашения 3-го купона 3-летних облигаций 1-й серии. На одну бумагу выплачено 24,2 рубля при процентной ставке 9,6% годовых.

Корпоративные и муниципальные облигации

В понедельник на рынке рублевых облигаций преобладала позитивная динамика цен. Поддержку бумагам оказало улучшение обстановки на межбанковском кредитном рынке, где однодневные ставки снизились до 4-4,5% годовых с 5-5,5% годовых в пятницу. Несмотря на предстоящие налоговые выплаты спрос на рубли был невысоким, что подтверждается снижением ставок и незначительным объемом заимствованных средств на аукционах прямого РЕПО, проводимых ЦБ. Внешняя обстановка была стабильной, что также оказывало поддержку рублевым бумагам. Инвесторы воздерживались от совершения сделок в ожидании заседания FOMC по вопросу учетной ставки, которое состоится в среду.

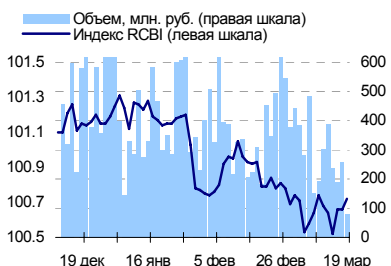
Объем торгов в понедельник практически не изменился и составил 6,7 млрд рублей против 6,3 млрд рублей на предыдущих торгах.

Сегодня основными событиями на рынке рублевых облигаций станут размещения двух новых выпусков и налоговые выплаты. На первичном рынке инвесторам будут предложены бумаги компании КМПО-Финанс на сумму 1,5 млрд рублей, по прогнозу организатора ставка первого купона будет находиться в районе 9,5% годовых. По облигациям ТГК 1 мы ожидаем ставку первого купона в диапазоне 7,8-8,2% годовых.

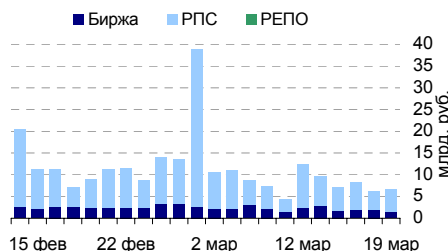
События рынка рублевых облигаций на ближайшие дни

Дата	Выпуск	Купон	Событие	Объем, млн руб
20	Югтранзитсервис	2.49		1.49
	МК Евросервис	33.03		49.55
	Саха (Якутия) 10	29.92		23.94
	Копейка 1	23.44		28.13
	Терна Финанс	2.49		1.25
	ЛОМО 3	61.64		61.64
	Кедр 2	27.8		27.80
	Новосибирская обл. 5	21.19		52.98
	Ярославль 1	22.44		13.46
	Волгоград 2	24.06		14.44
	Мосэнерго 1	37.6		188.00
	Уралсвязьинформ 7	41.88		125.64
	ТГК 1		Размещение на ММВБ	4 000.00
	КМПО Финанс 1		Размещение на ММВБ	1 000.00

Индекс корпоративных облигаций ММВБ (RCBI)



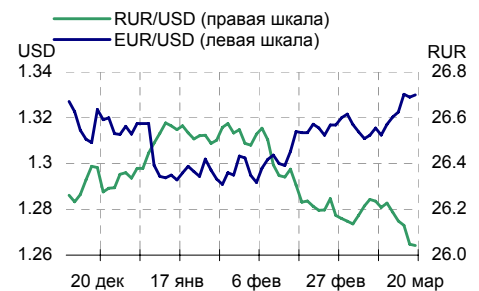
Объем торгов на ММВБ, млн. руб.



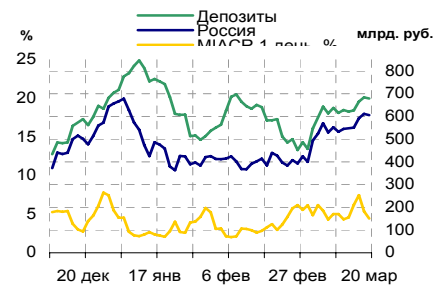
Основные индикаторы

	Значение	изм.
RUR/USD	26.0419	-0.0057
RUR/EUR	34.6435	-0.0128
EUR/USD	1.3300	0.0010
изм. б.п.		
RCBI	100.72	6
МІАСР 1 день, %	4.43	-94
Москва 39, УТМ % год.	6.66	-1
RUS30, УТМ % год.	5.66	-1
UST10, УТМ % год.	4.57	2
изм. %		
Остатки на к/с, млрд. руб.		
по России	605.9	-0.92
по Москве	489.9	-2.37
Депозиты банков	72.8	1.11
Объем торгов, млн. руб.		
Биржа	1 579	-18.30
РПС	5 161	17.89
РЕПО	0	0.00
ОФЗ	189	-81.67

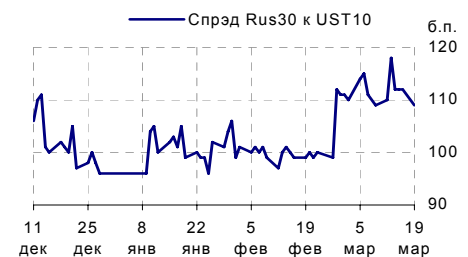
Курсы валют



Остатки на к/с, млрд. руб.



Спрэд Россия 30 и US Treasures 10



Спрэд ОФЗ 46017 и Россия 30



Ежедневный обзор рынка рублевых облигаций

Корпоративные облигации

Лидеры роста/падения*

	УТМ	Цена закр.	НКД	До погаш.	Оборот, руб.	Кол-во сделок	Измен. цены, %
БелКПлюс-1	13.18	99.8	49.71	948	698 600	1	0.84
УНИКУМ-Ф 1	13.14	99.79	30.82	1 002	96 796	1	0.80
Черкизово1	9.3	99.5	25.22	1 534	17 910 000	2	0.75
МартаФин 1	16.15	99.2	47.16	430	494 212	4	0.71
Сахатрнфг1	11.31	100.95	33.58	989	1 661 671	3	0.70
Югтранзит2	8.89	100.5	34.97	617	710 898	4	0.61
СТИНфин-01	29.97	99.5	73.21	379	149 110	3	0.51
ДМЦЕНТРОб1	8.77	99.5	23.99	2 990	1 990	2	0.51
ТатфондБ 3	7.91	101.5	7.4	792	8 588 351	3	0.50
БашкирэнЗв	8.33	100.4	17.96	1 451	1 932 688	6	0.40
	УТМ	Цена закр.	НКД	До погаш.	Оборот, руб.	Кол-во сделок	Измен. цены, %
ВБД ПП 2об	8.47	102.2	21.95	1 367	255 500	1	-1.06
Топкнига-2	10.56	100.3	27.35	1 361	11 033 000	1	-1.04
Вагонмаш 2	12.2	99	26.82	1 367	198 000	1	-0.91
АптЗби6 об	9.94	100.35	20.59	834	9 032	3	-0.69
СахарКо 01	14.14	99	43.66	967	148 500	1	-0.55
Юниаструм	11.17	100.2	8.14	701	305 355	2	-0.45
МОИА 01	8.56	101.6	19.53	1 373	5 486 400	1	-0.44
Удмнефтпр	8.97	101.1	4.68	532	8 077 770	7	-0.39
КИТФинБанк	8.73	102.3	25.21	640	8 840 882	5	-0.39
Автоприбор	15	99	48.39	772	108 900	1	-0.35

Лидеры по обороту*

	УТМ	Цена закр.	НКД	До погаш.	Оборот, руб.	Кол-во сделок	Измен. цены, %
МаирИнв-02	11.36	99.8	32.84	253	93 043 560	8	0.00
Лукойл4обл	7.46	100.4	19.26	2 453	75 300 004	6	0.00
ОМК 1 об	7.83	101.73	25.71	451	40 085 566	16	0.08
МоторФин-1	12.8	99.8	58.85	731	39 620 000	2	-0.20
МастерБ-2	10.41	100.25	37.02	431	32 084 415	5	0.08
НОМОС 7в	8.02	100.26	20.34	820	30 708 270	8	-0.14
ВлгТлкВТ-2	7.48	101.33	23.36	1 352	24 862 092	7	-0.02
УралСвзИн4	7.14	101.76	37.5	227	24 365 527	18	-0.08
Орхидея 01	11	100.04	20.74	752	23 244 669	14	0.04
НутрИнв1об	9.79	100.35	1.81	813	21 067 550	7	0.10

Муниципальные облигации

Лидеры роста/падения*

	УТМ	Цена закр.	НКД	До погаш.	Оборот, руб.	Кол-во сделок	Измен. цены, %
КалужОбл-2	7.66	103.5	3.3	1 624	10 350 000	1	1.77
Хабаровск6	7.19	100.85	25.21	981	705 950	1	0.42
Брянск-02	8.48	101.2	18.04	566	940 148	1	0.30
Чувашия-05	7.43	101.95	22.37	1 539	203 900	1	0.20
Саха(Якут)	7.58	102.4	13.07	2 215	5 529 004	2	0.20
Башкорт5об	7.1	102.45	28.79	961	5 552 790	1	0.10
КостромОб4	7.91	103.1	1.81	358	4 021 617	6	0.06
МГор39-об	6.66	109.55	15.62	2 681	21 463 248	10	0.05
МГор44-об	6.67	109.53	23.29	3 019	143 699 913	10	0.05
ЯрОбл-06	8	98.8	34	1 492	1 065 540	3	0.05
	УТМ	Цена закр.	НКД	До погаш.	Оборот, руб.	Кол-во сделок	Измен. цены, %
КрасЯрск05	7.18	101.2	35.4	579	7 902 855	4	-1.63
Новсиб 3об	7.72	109.54	23.86	848	8 216 593	2	-1.32
Астрахань1	8.98	101.8	1.04	1 004	509 000	2	-0.68
НижгорОбл2	7.44	102.31	38.44	594	56 269	3	-0.23
Томск.об-2	7.42	101.48	43.01	208	619 028	1	-0.22
ВолгогрОб1	8.34	104.2	28.91	1 186	208 400	1	-0.19
Мос.обл.3в	6.31	101.94	8.74	153	15 795 603	1	-0.16
ТульскОб 1	7.42	102.65	18.86	832	4 106 000	1	-0.15
ЯрОбл-05	7.89	99.77	16.99	652	8 071 393	10	-0.13
КраснЯрКр3	7.22	99.45	31.84	562	8 900 700	6	-0.11

Лидеры по обороту*

	УТМ	Цена закр.	НКД	До погаш.	Оборот, руб.	Кол-во сделок	Измен. цены, %
МГор44-об	6.67	109.53	23.29	3019	143 699 913	10	0.05
Мос.обл.4в	6.65	108.75	16.58	764	54 380 875	2	0.00
МГор39-об	6.66	109.55	15.62	2681	21 463 248	10	0.05
Мос.обл.3в	6.31	101.94	8.74	153	15 795 603	1	-0.16
КалужОбл-2	7.66	103.5	3.3	1624	10 350 000	1	1.77
Уфа-2004об	7.97	102.48	28.57	442	9 838 080	2	0.03
КОМИ 6в об	7.62	113.62	57.7	1305	9 089 600	4	-0.07
КраснЯрКр3	7.22	99.45	31.84	562	8 900 700	6	-0.11
ИркОбл31-3	8.14	99.15	40.98	1346	8 795 740	6	0.05
Новсиб 3об	7.72	109.54	23.86	848	8 216 593	2	-1.32

* - По итогам торгов на ММВБ

Ежедневный обзор рынка рублевых облигаций
Итоги торгов корпоративными и региональными облигациями на ММВБ* (19.03.2007)

	Цена, % от номинала	НКД, руб.	Изм. цены, %	Доходность к погашению, % годовых	Объем торгов, руб.	Погашение	Оферта
Телекоммуникации							
ВлгТлкВТ-3	102.55	24.22	-0.27	7.69	1 567 025	30.11.2010	
ДальСвз2об	102.55	24.97	0	8.06	0	30.05.2012	02.06.2010
СибТлк-6об	100.40	38.50	0	7.71	0	16.09.2010	18.09.2008
УрСИ сер07	101.47	41.65	0	7.74	0	13.03.2012	17.03.2009
ЦентрТел-4	114.08	10.96	0	7.49	0	21.08.2009	
ЮТК-03 об.	102.05	48.38	0	7.2	0	10.10.2009	09.10.2007
ЮТК-04 об.	103.25	1.23	0.04	8.11	7 009 134	09.12.2009	
Банки							
ГазпромБ 1	99.25	8.95	0	7.46	0	27.01.2011	
КИТФинБанк	102.70	25.21	-0.39	8.73	8 840 882	18.12.2008	
МКБ 02обл	100.10	29.06	0	10.47	0	04.06.2009	06.12.2007
НОМОС 7в	100.40	20.34	-0.14	8.02	30 708 270	16.06.2009	18.12.2007
Росселб 2	101.80	5.59	0	7.52	5 090 000	16.02.2011	
РусСтанд-3	99.95	5.98	0	8.68	0	22.08.2007	
УРСАБанк 2	100.40	0.82	0	8.57	0	12.12.2008	15.06.2007
УРСАБанк 3	101.45	26.83	0	9.05	0	04.06.2009	
Нефть и газ							
ГАЗПРОМ А4	104.10	7.43	-0.05	6.77	9 848 563	10.02.2010	
ГАЗПРОМ А5	101.00	33.23	0.1	5.62	1 011 000	09.10.2007	
ГАЗПРОМ А6	100.70	7.43	0.03	6.72	1 007	06.08.2009	
Лукойл2обл	101.25	23.44	0	6.84	0	17.11.2009	
НГК ИТЕРА	100.90	27.25	0.02	8.55	2 143 541	07.12.2007	
РуссНефть1	88.00	23.82	2.27	16.69	900	10.12.2010	12.12.2008
Удмнефтпр	101.50	4.68	-0.39	8.97	8 077 770	01.09.2008	
Торговля							
АптЗби6 об	101.05	20.59	-0.69	9.94	9 032	30.06.2009	
ДиксиФин-1	93.95	45.36	0	11.48	0	17.03.2011	
Евросеть-2	99.90	29.21	0	10.62	7 109 883	02.06.2009	04.12.2007
КОПЕЙКА 02	99.10	6.20	-0.15	9.63	989 500	15.02.2012	18.02.2009
МонеткаФ-1	99.20	36.06	-0.01	12.31	1 388 660	14.05.2009	15.11.2007
МагнитФ 01	102.30	29.94	0.05	7.95	3 068 524	19.11.2008	
ПятерочФ 2	103.25	22.93	0	8.44	0	14.12.2010	
Металлургия							
Амурмет-01	101.60	4.83	0	9.08	0	26.02.2009	
Инпром 02	100.65	17.59	-0.04	8.92	2 012 200	15.07.2010	19.07.2007
Мечел 2об	101.37	20.48	-0.02	8.07	10 135 000	12.06.2013	16.06.2010
РусАлФ-3в	100.01	35.31	0	7.32	0	21.09.2008	
ТМК-03 обл	100.58	5.88	-0.03	7.45	1 006	15.02.2011	19.02.2008
ЧТПЗ 01об	102.35	23.16	0	7.62	0	16.06.2010	18.06.2008
ЧТПЗ 01об	102.54	42.16	-0.04	7.9	5 970 349	16.06.2010	18.06.2008
Машиностроение							
АВТОВАЗ об	99.00	0.90	0	1.73	0	13.08.2008	
ГАЗФин 01	100.56	7.91	0	7.97	6 032 495	08.02.2011	12.02.2008
ИРКУТ-03об	103.55	42.86	0	7.71	0	16.09.2010	
ОМЗ - 4 об	85.00	0.00	0	8.71	0	26.02.2009	
ПромТр01об	100.18	19.77	0.02	9.79	5 009 750	03.07.2008	
УралВагЗФ2	100.44	42.52	0	8.67	0	05.10.2010	03.10.2007
Энергетика							
БашкирэнЗв	100.00	17.96	0.4	8.33	1 932 688	09.03.2011	19.03.2009
ГидроОГК-1	102.50	16.64	0.2	7.48	1 030 078	29.06.2011	
Ленэнерго1	100.22	42.40	0.02	7.35	16 033 600	19.04.2007	
Мосэнерго2	101.00	3.77	0.1	7.52	14 250 900	18.02.2016	23.02.2012
ФСК ЕЭС-02	103.05	18.76	-0.05	7.33	2 575 000	22.06.2010	
ФСК ЕЭС-03	100.40	18.28	0	6.96	12 048	12.12.2008	
Муниципальные							
КалужОбл-2	101.70	3.30	1.77	7.66	10 350 000	29.08.2011	
ЛипецкОбл4	100.40	11.98	0	7.96	0	19.07.2011	
МГор39-об	109.50	15.62	0.05	6.66	21 463 248	21.07.2014	
МГор44-об	109.47	23.29	0.05	6.67	143 699 913	24.06.2015	
Мос.обл.4в	108.75	16.58	0	6.65	54 380 875	21.04.2009	
Мос.обл.5в	106.72	34.32	0	6.71	0	30.03.2010	
Мос.обл.6в	107.25	36.00	-0.07	7.07	1 072 572	19.04.2011	
НовсиБО-05	101.22	20.96	0	7.63	0	15.12.2009	
СамарОбл 3	101.10	6.66	0.15	7.47	27 491 107	11.08.2011	

* - наиболее ликвидными выпусками.

Ежедневный обзор рынка рублевых облигаций

Государственные облигации

В понедельник котировки ОФЗ незначительно выросли на фоне низкой активности торгов. Поддержку рынку оказывало улучшение обстановки на денежном рынке, где ставки по однодневным межбанковским кредитам снизились до 4-4,5% годовых с 5-5,5% в предыдущий день. Помимо этого благоприятное влияние на рынок оказывала стабильная обстановка на валютном и внешнем долговом рынках, которая сохраняется в преддверии заседания FOMC по вопросу изменения учетной ставки.

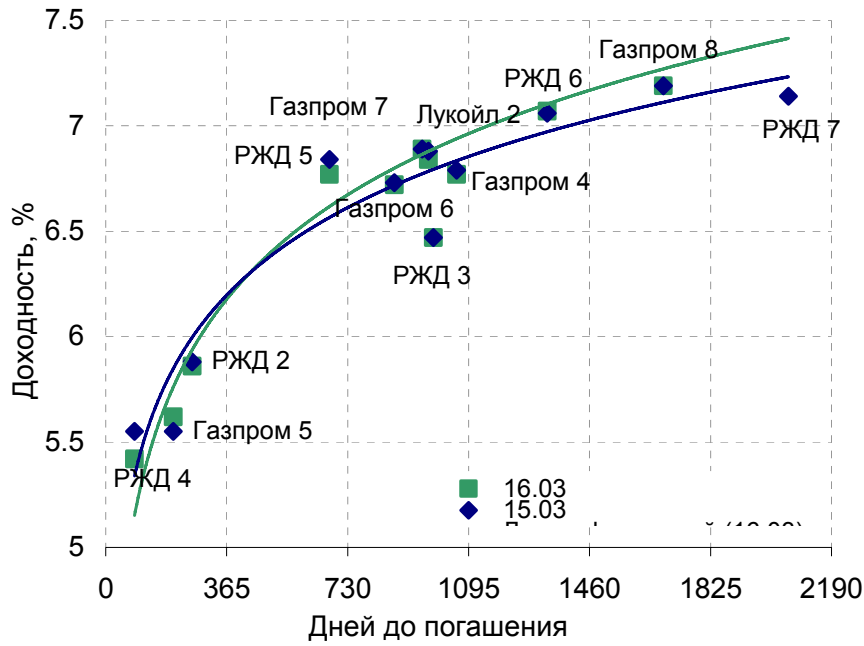
Объем торгов на рынке ОФЗ в понедельник составил 189 млн рублей против 1 млрд рублей в пятницу.

Сегодня котировки ОФЗ останутся на уровне предыдущего дня, при этом активность торгов будет невысокой. Основные участники будут заняты проведением налоговых выплат, что в совокупности с отсутствием ориентиров со стороны внешних рынков будет удерживать участников рынка ОФЗ от совершения операций. Внешний долговой рынок будет сохранять стабильность до объявления решения FOMC по вопросу учетной ставки.

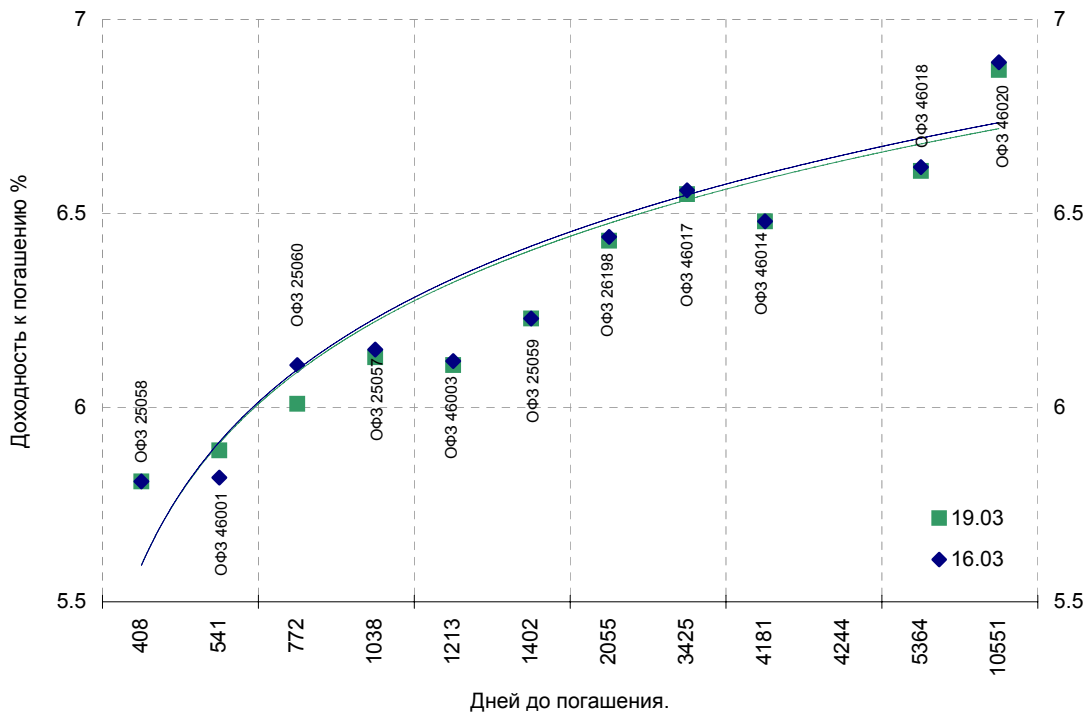
Выпуск	Цена последн. сделки, % от. ном.	Изм-е цены, %	Доходн., % год	Дата погашения	Дней до погашения	Кол-во сделок	Оборот, руб.	НКД, руб.	Размер купона, руб.	Дата выпл. куп.
ОБР 04002	0.00	0.00	0.01	23.06.2009	827	0	0	0	0	
ОБР 04003	0.00	0.00	5.51	22.09.2009	918	0	0	0	0	
ОФЗ 25057	103.65	0.05	6.13	20.01.2010	1038	4	62 150 000	10.95	18.45	25.04.2007
ОФЗ 25058	0.00	0.00	5.81	30.04.2008	408	0	0	8.11	15.71	02.05.2007
ОФЗ 25059	100.03	0.01	6.23	19.01.2011	1402	5	1 608 482	9.03	15.21	25.04.2007
ОФЗ 25060	99.85	0.20	6.01	29.04.2009	772	4	9 984 857	7.47	14.46	02.05.2007
ОФЗ 25061	0.00	0.00	6.20	05.05.2010	1143	0	0	6.36	13.35	02.05.2007
ОФЗ 26176	0.00	0.00	0.00	20.11.2007	246	0	0	6.47	19.95	20.11.2007
ОФЗ 26177	0.00	0.00	0.00	20.11.2008	612	0	0	6.36	19.95	22.11.2007
ОФЗ 26178	0.00	0.00	0.00	20.11.2009	977	0	0	6.3	19.95	23.11.2007
ОФЗ 26198	98.00	0.05	6.43	02.11.2012	2055	3	15 823 080	22.19	60	04.11.2007
ОФЗ 26199	0.00	0.00	6.37	11.07.2012	1941	0	0	10.2	15.21	18.04.2007
ОФЗ 27019	0.00	0.00	5.12	18.07.2007	121	0	0	16.71	49.86	18.07.2007
ОФЗ 27020	0.00	0.00	5.28	08.08.2007	142	0	0	10.96	49.86	08.08.2007
ОФЗ 27025	0.00	0.00	5.22	13.06.2007	86	0	0	0.82	14.96	13.06.2007
ОФЗ 27026	0.00	0.00	5.74	11.03.2009	723	0	0	0.96	17.45	13.06.2007
ОФЗ 28002	0.00	0.00	3.60	12.03.2008	359	0	0	1.37	49.86	12.09.2007
ОФЗ 28003	0.00	0.00	3.37	16.04.2008	394	0	0	41.64	49.86	18.04.2007
ОФЗ 28004	0.00	0.00	5.31	13.05.2009	786	0	0	33.97	49.86	16.05.2007
ОФЗ 28005	0.00	0.00	5.31	03.06.2009	807	0	0	28.22	49.86	06.06.2007
ОФЗ 46001	104.00	-0.10	5.89	10.09.2008	541	2	1 578 750	1.03	18.7	13.06.2007
ОФЗ 46002	0.00	0.00	6.32	08.08.2012	1969	0	0	8.14	44.88	15.08.2007
ОФЗ 46003	0.00	0.00	6.11	14.07.2010	1213	0	0	16.71	49.86	18.07.2007
ОФЗ 46005	46.75	0.32	7.08	09.01.2019	4314	2	9 350 000	0	0	
ОФЗ 46010	0.00	0.00	7.13	17.05.2028	7730	0	0	0	0	13.06.2007
ОФЗ 46011	0.00	0.00	6.86	20.08.2025	6729	0	0	0	0	12.09.2007
ОФЗ 46012	0.00	0.00	7.08	05.09.2029	8206	0	0	3.21	7.03	03.10.2007
ОФЗ 46014	108.60	0.00	6.48	29.08.2018	4181	10	8 495 781	1.23	44.88	12.09.2007
ОФЗ 46017	105.75	0.05	6.55	03.08.2016	3425	13	27 500 289	7.68	21.19	16.05.2007
ОФЗ 46018	110.65	0.04	6.61	24.11.2021	5364	2	221 299	1.23	22.44	13.06.2007
ОФЗ 46019	0.00	0.00	7.09	20.03.2019	4384	0	0	0	0	04.04.2007
ОФЗ 46020	101.75	0.15	6.87	06.02.2036	10551	9	47 327 998	6.24	34.41	15.08.2007
ОФЗ 46021	99.445	-0.01	6.59	08.08.2018	4160	1	4 972 250	5.7	39.89	22.08.2007
ОФЗ 48001	0.00	0.00	7.06	31.10.2018	4244	0	0	26.33	77.29	14.11.2007

Ежедневный обзор рынка рублевых облигаций

Кривая доходности облигаций 1-го эшелона



Кривая доходности государственных облигаций



Контактная информация

ОАО «Брокерский дом Открытие»

129010, Москва, Протопоповский переулок. д.19/10

Телефон: (095) 232-99-66. Факс: (095) 956-47-00

<http://www.bdopen.ru> e-mail info@open.ru

Отдел по работе с клиентами	Тужилова Жанна Начальник отдела	Тел.232-99-66 Добавочный 1165	zhanna@open.ru
	Горячева Анна специалист	Добавочный 1169	Goryacheva@open.ru
	Кузовкина Ольга специалист	Добавочный 1228	Kuzovkina@open.ru
Отдел торговых операций	Григорий Аксенов начальник отдела	Тел.232-99-66 Добавочный 1124	Agb@open.ru
	Томилин Андрей трейдер ММВБ	Тел. 777-34-87	Tomilin@open.ru
	Гневко Дмитрий трейдер ММВБ	Тел. 777-34-87	Dima@open.ru
	Костюк Константин трейдер срочный рынок ФОРТС	Тел. 745-86-57	Kostuk@open.ru
	Калачев Владислав котировки опционов по запросу	Тел. 232-99-66 Добавочный 1139	kvlad@open.ru
Аналитическое управление	Шехмамetyев Халиль Начальник управления	добавочный 1573	sha@open.ru
	Мильчакова Наталья Начальник отдела фундаментального анализа	добавочный 1569	n.milchakova@open.ru
	Афонин Александр аналитик по облигациям	добавочный 1571	afonin@open.ru
	Пивень Валерий начальник отдела рыночной аналитики аналитик по международным рынкам и макроэкономике	добавочный 1575	valerypiven@open.ru
	Тищенко Кирилл аналитик по телекомам	добавочный 1572	tkv@open.ru
	Кривохижин Сергей аналитик по металлургии	добавочный 1574	ksy@open.ru

Информация, содержащаяся в данном обзоре, предназначена исключительно для сведения клиентов компании, при этом она носит сугубо информационный характер и не является предложением о покупке или продаже ценных бумаг. Несмотря на то, что сведения, представленные в данном обзоре, были отобраны тщательным образом, «Брокерский дом Открытие» не претендует на полноту и точность предоставленных данных. Кроме того, Компания не берет на себя обязательства регулярно обновлять информацию, которая содержится в обзоре или исправлять возможные неточности. /Аналитический отдел тел 232-9966, mail: research@open.ru.