

Новости

- ОАО "Российские коммунальные системы" полностью разместило на ММВБ дебютный выпуск облигаций на сумму 1,5 млрд. рублей. Ставка 1-го купона была определена на уровне 9,7% годовых. Спрос на аукционе составил 3,1 млрд. рублей.
- "Русский международный банк" (РМБ) 25 апреля начнет размещение дебютного выпуска облигаций на 1 млрд. рублей. Облигации погашаются на 1098-й день с даты начала размещения.
- Акибанк 27 апреля начнет размещение дебютного выпуска облигаций на 600 млн. рублей. Предусмотрена оферта на досрочный выкуп облигаций через год по номиналу. Срок обращения – 3 года.
- ООО "АрнестФинанс" 26 апреля начнет размещение дебютного выпуска 3-летних облигаций объемом эмиссии 600 млн. рублей. Условиями выпуска предусмотрены оферты через 1 и 2 года от даты размещения.

Корпоративные и муниципальные облигации

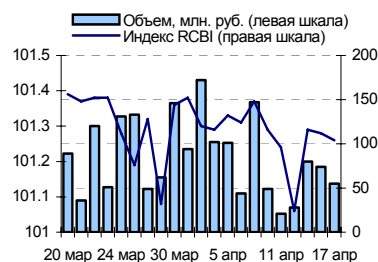
В среду на рынке рублевых облигаций котировки большинства бумаг повышались на фоне высокой рублевой ликвидности и существенного укрепления рубля. Сумма средств на корсчетах и депозитах в ЦБ продолжила расти, что благоприятно сказывалось на ценах долговых бумаг. Помимо этого курс рубля по отношению к доллару заметно укрепился, что также способствовало повышению интереса инвесторов к рублевым бумагам. Однако рост был не очень убедительным, поскольку котировки значительной части бумаг все же снизились, что, вполне вероятно, стало результатом аккумуляции денежных средств банками накануне проведения налоговых выплат. Объем торгов по сравнению с предыдущим днем увеличился и составил 6,9 млрд. руб. против 5 млрд. рублей днем ранее.

На рынке рублевых облигаций торги будут проходить при невысокой активности и однозначной тенденции. Высокий уровень рублевой ликвидности в банковской системе поможет безболезненно для межбанковского рынка провести налоговые выплаты, однако их проведение отвлечет внимание крупных игроков от долгового рынка.

События рынка рублевых облигаций на ближайшие дни

Выпуск	Событие
20 Ленэнерго 1	Выплата по 4-му купону Ставка: 10.25% годовых
ИркутПищепром	Выплата по 8-му купону Ставка: 10% годовых
ОтечЛекФинанс	Выплата по 6-му купону Ставка: 15.5% годовых
ТМК 1	Погашение облигаций
Саха респ. 5	Выплата по 5-му купону Ставка: 10.3% годовых
Казань 31001	Выплата по 8-му купону Ставка: 9% годовых
УрСИ 109	Выплата по 3-му купону Ставка: 10.5% годовых
Каб-Балкария	Выплата по 2-му купону Ставка: 9.19% годовых
Волгоград 1	Выплата по 1-му купону Ставка: 14% годовых
АЦБК-Инвест 3	Выплата по 3-му купону Ставка: 10.2% годовых
Якутия 35001	Размещение на ММВБ облигаций
ОБР 2	Размещение на ММВБ облигаций

Индекс корпоративных облигаций ММВБ (RCBI)



Ближайшие оферты и погашения

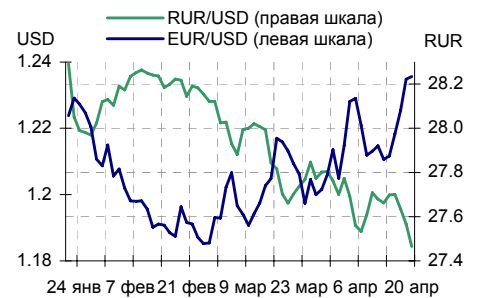
Бумага	Доходность	Цена	НКД	Дней до погашения/оферты
НовЧерем 2	30.74	98.26	34.06	6
Евросеть-1	9.81	100.12	78.29	6
МГТС-04 об	4.39	100.12	47.67	7
МКБ 01обл	11.84	100.00	26.15	7
ТатфондБ 2	11.78	100.00	56.01	7
ЦУН 01 обл	16.78	99.97	73.47	8
Промсвб-04	5.66	100.11	45.48	20
Трансфмпр	7.20	100.10	39.01	21
ОСТ-2об	13.81	99.99	59.24	22
ХКФ Банк-2	8.52	100.00	35.86	27

Курсив – наличие оферты.

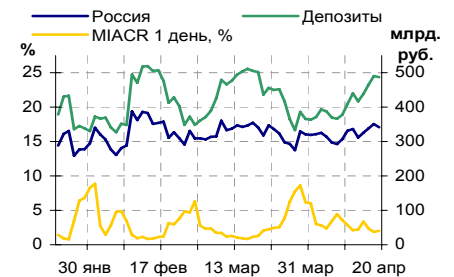
Основные индикаторы

	Значение	изм.
RUR/USD	27.4650	-0.1025
RUR/EUR	33.9303	0.1601
EUR/USD	1.2356	0.0008
изм. б.п.		
RCBI	101.31	14
MIACR 1 день, %	2.02	17
Москва 39, YTM % год.	6.93	-6
RUS30, YTM % год.	6.09	0
UST10, YTM % год.	5.03	5
Остатки на к/с, млрд. руб.		
по России	341.4	-2.74
по Москве	236.3	-4.68
Депозиты банков	145.7	4.37
Объем торгов, млн. руб.		
Биржа	923	-29.49
РПС	5 995	65.06
РЕПО	9	-91.18

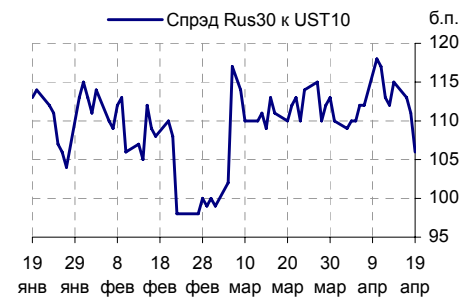
Курсы валют



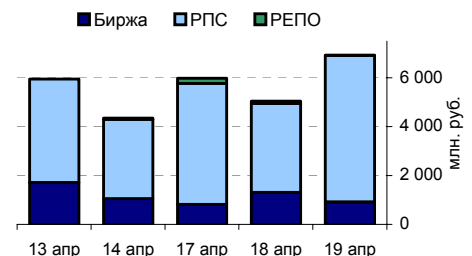
Остатки на к/с, млрд. руб.



Спрэд Россия 30 и US Treasuries 10



Объем торгов на ММВБ, млн. руб.



Ежедневный обзор рынка рублевых облигаций

Корпоративные облигации

Лидеры роста/падения*

	YTM	Цена закр.	НКД	До погаш.	Оборот, руб.	Кол-во сделок	Измен. цены, %
КамскДол 1	14.19	100	21.45	302	252 985	4	1.99
Аладушкин1	7.96	103.5	13.48	323	517 500	1	1.52
ГАЗПРОМ АЗ	5.41	102	19.11	274	10 200	1	0.78
ТНК ВР 01	5.6	105.6	58.35	223	1 091 943	5	0.76
ВолАбр3-01	9.49	101.4	10.2	330	131 820	1	0.60
НЛК 01	8.41	101	24.78	652	20 200	1	0.60
Пересвет-1	15.4	103.75	7.19	531	1 320 836	13	0.38
РусСтанд-4	8.56	99.75	10.85	684	3 991 503	7	0.35
МИА-2об	8.86	100.7	18.48	843	3 020 900	3	0.30
СалютЭнерг	9.82	100.34	31.42	615	1 153 970	5	0.29
	YTM	Цена закр.	НКД	До погаш.	Оборот, руб.	Кол-во сделок	Измен. цены, %
БВК-01 об	9.24	102.5	41.34	414	1 025 000	2	-0.97
СТИНфин-01	16.36	100.2	6.58	713	2 763 304	5	-0.79
СатурнИн-1	9.82	101.5	30.82	108	3 146 500	2	-0.39
Вагонмаш 1	11.34	104.6	43.64	792	5 500 690	14	-0.38
СМАРТС 02	14.6	100.1	46.85	433	27 027	1	-0.35
СМАРТС 03	13.57	100.4	5.79	1 259	2 110 691	9	-0.35
ПятерочкаФ	8.74	109.76	48.31	1 484	1 098	1	-0.35
Инвестторг	12.48	99.9	0.33	909	9 002 000	6	-0.35
Евросервис	14.2	100.3	11.12	608	4 414 824	16	-0.35
Разгуляй-1	12.77	100.16	52.16	47	4 038 030	6	-0.34

Лидеры по обороту*

	YTM	Цена закр.	НКД	До погаш.	Оборот, руб.	Кол-во сделок	Измен. цены, %
Трансмаш-1	9.59	100.5	53.32	591	43 937 980	16	-0.13
ФСК ЕЭС-02	7.61	102.75	25.54	1 525	41 600 716	13	0.29
ГАЗПРОМ А6	7.24	99.5	13.14	1 205	36 884 798	6	0.09
РЖД-05обл	7.34	98.65	15.17	1 009	34 538 221	8	-0.05
АВТОВАЗоб3	7.83	100.35	30.03	1 525	24 728 187	8	0.03
ГАЗфин 01	8.78	99.8	14.89	1 756	23 165 677	3	0.10
ЮТэйр-Ф 01	10.39	100.27	42.89	217	20 057 006	7	0.07
Мособлгаз1	9.78	101.85	34.75	977	19 963 200	6	0.10
ЮТК-01 об.	9.35	101.96	13.26	148	19 009 466	6	0.06
СтрТрГаз01	9.17	101.2	29.46	798	16 195 900	6	0.00

Муниципальные облигации

Лидеры роста/падения*

	YTM	Цена закр.	НКД	До погаш.	Оборот, руб.	Кол-во сделок	Измен. цены, %
ВолггорОбл	8.54	106	44.51	1 149	1 084 987	4	4.88
МГор47-об	6.04	110	22.19	1 105	54 825	5	1.71
МГор39-об	6.93	110.3	24.11	3 015	16 933 804	5	0.36
МГор36-об	6.32	109.11	33.97	972	1 091	1	0.30
ВолггорОб1	7.66	109	42.01	1 520	553 720	10	0.23
НижгорОбл2	7.16	105.2	48	928	2 114 485	4	0.10
МГор43-об	6.56	106.95	16.71	759	3 214	3	0.09
Мос.обл.5в	7.31	107.63	3.08	1 441	1 051 269	5	0.07
Мос.обл.3в	6.88	105.3	17.78	487	1 662 633	4	0.05
Томск.об-3	7.71	100.05	39.7	1 300	470 235	1	0.05
	YTM	Цена закр.	НКД	До погаш.	Оборот, руб.	Кол-во сделок	Измен. цены, %
КОМИ 7в об	8.01	108	48.33	2 774	171 720	1	-1.41
ЯрОбл-04	7.51	108.4	44.6	1 133	3 670 835	14	-0.37
ЯрОбл-02	7.12	106.8	5.46	440	1 735 750	4	-0.33
Чувашия-04	7.41	113.15	7.43	1 073	2 998 492	3	-0.31
ЛенОбл-2об	7.66	125.03	48.36	1 694	625 150	1	-0.30
НовсибОбл2	7.19	109.53	17.49	589	4 814 935	7	-0.25
ТверОбл об	7.15	105.75	25.47	218	634 500	1	-0.24
ИркОбл-а02	7.54	101	7.07	141	3 272 400	3	-0.16
Новсиб 3об	7.69	113.72	35.26	1 182	1 136 963	2	-0.14
Уфа-2004об	7.99	104.2	36.81	776	2 209 740	4	-0.10

Лидеры по обороту*

	YTM	Цена закр.	НКД	До погаш.	Оборот, руб.	Кол-во сделок	Измен. цены, %
МГор38-об	6.76	113.3	31.23	1 712	23 505 381	7	-0.09
МГор39-об	6.93	110.3	24.11	3 015	16 933 804	5	0.36
НовсибО-05	8.02	101.5	7.15	1 336	16 459 332	9	0.00
ВоронежОб2	7.36	114.35	44.52	1 156	11 326 365	4	-0.03
НовсибОбл2	7.19	109.53	17.49	589	4 814 935	7	-0.25
МГор37-об	5.05	102.13	7.4	157	4 696 799	2	-0.02
ЯрОбл-04	7.51	108.4	44.6	1 133	3 670 835	14	-0.37
ВоронежОбл	7.06	109.5	12.47	605	3 285 880	4	0.00
ИркОбл-а02	7.54	101	7.07	141	3 272 400	3	-0.16
МГор29-об	6.5	107.05	36.98	778	3 164 813	3	0.04

* - По итогам торгов на ММВБ

Ежедневный обзор рынка рублевых облигаций
Итоги торгов корпоративными и региональными облигациями на ММВБ* (19.04.2006)

	Цена, % от номинала	НКД, руб.	Изм. цены, %	Доходность к погашению, % годовых	Объем торгов, руб.	Кол-во сделок	Погашение
Телекоммуникации							
ВымпКомФ-1	100.15	42.04	0	7.81	0	0	16.05.2006
СибТлк-Зоб	101.60	38.14	0.05	7.3	10 165 000	3	14.07.2006
СЗТелекЗоб	102.75	12.16	0	7.87	0	0	24.02.2011
СМАРТС 03	100.75	5.79	-0.35	13.57	2 110 691	9	29.09.2009
Таттелеком	103.79	22.52	-0.23	8.44	931 950	1	06.05.2007
УралСвзИнб	101.70	35.92	-0.15	7.79	1 574 027	5	18.07.2006
ЦентрТел-3	101.90	11.17	0	7.63	0	0	15.09.2006
ЦентрТел-4	115.10	23.06	0.17	-1	14 068 462	11	21.08.2009
ЮТК-02 об.	101.27	20.14	-0.1	9.13	5 325 105	5	07.02.2007
ЮТК-03 об.	101.61	3.28	0.09	9.86	11 825 592	20	10.10.2009
Банки							
Зенит 1обл	100.00	5.70	0	8.15	0	0	24.03.2007
РОСБАНК-1	101.47	16.47	0.07	7.4	1 421 595	2	15.02.2009
РусСтанд-2	100.85	48.46	0	8.32	0	0	14.06.2006
РусСтанд-3	100.35	12.89	-0.15	7.9	1 203 100	3	22.08.2007
ТатфондБ 2	100.00	56.34	0	11.73	0	0	26.04.2006
ХКФ Банк-2	100.00	36.10	-0.01	8.65	1 000	1	11.05.2010
Добывающие							
ГАЗПРОМ А3	101.21	19.11	0.78	5.41	10 200	1	18.01.2007
ГАЗПРОМ А5	101.70	1.66	0	6.45	36 612	1	09.10.2007
ГАЗПРОМ А6	99.60	13.14	0.09	7.24	36 884 798	6	06.08.2009
Лукойл2обл	101.05	29.40	0.05	7.01	7 713 530	11	17.11.2009
НГК ИТЕРА	101.20	35.53	0.05	9.1	5 273 101	10	07.12.2007
Легкая промышленность							
Балтимор01	96.00	1.23	0	12.44	0	0	05.09.2006
КрВост-Инв	102.10	17.01	0.15	8.87	5 134 919	4	25.02.2007
ОГО-агро-1	101.20	76.44	0	14.28	0	0	22.04.2007
РусТекстил	102.90	18.54	0	11.39	1 157 536	4	12.09.2006
СанИнтБрюФ	101.50	22.79	0.1	7.96	10 160	1	15.08.2006
Металлургия							
Мечел ТД-1	100.70	39.92	0	7.23	0	0	12.06.2009
МечелСГ1об	100.30	42.76	0	7.56	0	0	22.11.2007
ОМК 1 об	102.05	33.27	0.15	8.22	1 273 240	17	12.06.2008
РусАлФ-2в	100.85	32.88	0	7.29	0	0	20.05.2007
ТЧМ 02обл.	100.10	41.59	-0.1	11.06	650 000	2	02.12.2007
ЧТПЗ 01об	102.05	30.97	0.24	8.48	1 023 000	1	16.06.2010
Машиностроение							
АВТОВАЗ об	101.60	15.88	-0.05	7.21	6 571 712	5	13.08.2008
ГТ-ТЭЦ 2об	100.55	40.41	-0.04	8.99	110 570	2	22.06.2006
ИжАвто-01	99.10	10.26	0	12.1	0	0	14.03.2007
МиГ-Ф обл.	100.90	38.26	0.2	9.65	3 449 715	25	03.06.2009
ОМЗ - 4 об	102.45	18.74	0	7.43	1 024 500	1	26.02.2009
Энергетика							
Башкирэн2в	101.45	14.32	0	7.82	0	0	22.02.2007
Ленэнерг01	101.70	50.83	0	8.62	0	0	19.04.2007
СвердлЭн-1	101.50	13.81	0	8.83	2 030 000	1	01.03.2007
ФСК ЕЭС-01	102.80	28.93	0	7.1	0	0	18.12.2007
Муниципальные							
КОМИ 7в об	109.55	48.33	-1.41	8.01	171 720	1	22.11.2013
ЛенОбл-Зоб	126.90	45.86	0	8.1	0	0	05.12.2014
МГор39-об	109.90	24.11	0.36	6.93	16 933 804	5	21.07.2014
Мос.обл.4в	110.71	25.62	0	7.2	0	0	21.04.2009
Мос.обл.5в	107.55	3.08	0.07	7.31	1 051 269	5	30.03.2010
НижгорОбл1	103.36	24.89	0	5.52	0	0	01.11.2006
Новсиб 2об	103.17	14.14	0.03	6.98	2 435 520	2	07.12.2006
НовсибОбл2	109.80	17.49	-0.25	7.19	4 814 935	7	29.11.2007
ЯрОбл-03	103.32	35.21	0	6.17	0	0	17.11.2006

* - наиболее ликвидными выпусками.

Ежедневный обзор рынка рублевых облигаций

Государственные облигации

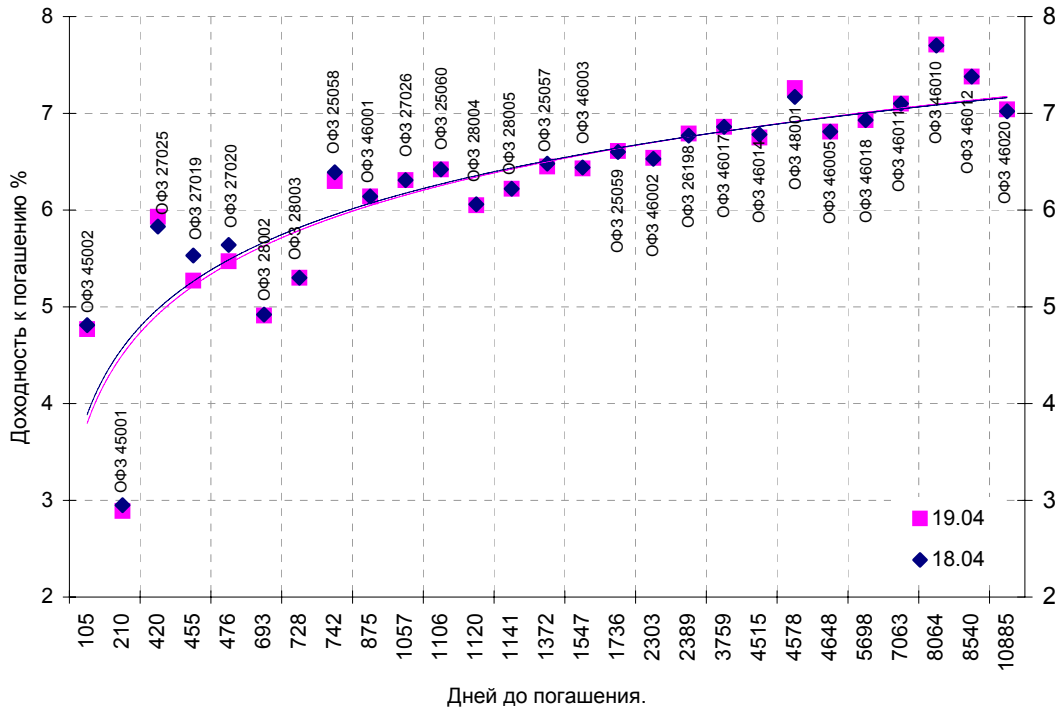
Котировки большинства выпусков ОФЗ в среду незначительно выросли, по всей видимости, не успев отреагировать на рост доходностей на внешних рынках. Объем торгов на вторичном рынке составил 540 млн. рублей против 837,7 млн. рублей во вторник.

Большая часть внимания инвесторов в ходе вчерашних торгов на рынке ОФЗ была сосредоточена на аукционах по доразмещению ОФЗ серии 46020 и 25059. Минфин предоставил небольшую премию по доходности по отношению к рынку, в результате чего спрос на размещаемые бумаги был достаточно высоким. Цена отсечения 30-летнего выпуска была установлена на уровне 99,42% от номинала, что соответствует доходности 7,07% годовых. Цена отсечения облигаций 25059 - 98,4% от номинала, что соответствует доходности 6,65% годовых. Размещенный объем ОФЗ 46020 составил 8,9 млрд. рублей по номиналу при объеме предложения в 9 млрд. рублей и спросе в 13 млрд. рублей. В ходе доразмещения ОФЗ 25059 были проданы бумаги на общую сумму 6,14 млрд. рублей при объеме предложения в 11 млрд. рублей и спросе в 13,8 млрд. рублей.

Выпуск	Цена последн. сделки, % от. ном.	Изм-е цены, %	Доходн., % год	Дата погашения	Дней до погашения	Кол-во сделок	Оборот, руб.	НКД, руб.	Размер купона, руб.	Дата выпл. куп., ггггммдд
ОБР 04002	0.00	0.00	5.00	23.06.2009	1161	0	0	0	0	0
ОБР 04003	99.25	0.03	4.84	22.09.2009	1252	4	114 074 578	0	0	0
ОФЗ 25057	103.65	0.08	6.45	20.01.2010	1372	1	72 555 000	17.03	18.45	20060426
ОФЗ 25058	100.27	0.16	6.30	30.04.2008	742	15	39 261 078	13.29	15.71	20060503
ОФЗ 25059	98.57	-0.03	6.61	19.01.2011	1736	99	6 050 490 508	14.04	15.21	20060426
ОФЗ 25060	0.00	0.00	6.42	29.04.2009	1106	0	0	12.24	14.46	20060503
ОФЗ 26175	0.00	0.00	8.24	20.11.2006	215	0	0	8.17	19.95	20061120
ОФЗ 26176	0.00	0.00	0.00	20.11.2007	580	0	0	8.11	19.95	20061121
ОФЗ 26177	0.00	0.00	0.00	20.11.2008	946	0	0	8	19.95	20061123
ОФЗ 26178	0.00	0.00	0.00	20.11.2009	1311	0	0	7.95	19.95	20061124
ОФЗ 26198	95.90	-0.10	6.79	02.11.2012	2389	9	105 580 500	27.29	60	20061104
ОФЗ 27019	105.70	0.28	5.27	18.07.2007	455	1	47 565 000	24.93	49.86	20060719
ОФЗ 27020	105.70	0.19	5.47	08.08.2007	476	1	21 140 000	19.18	49.86	20060809
ОФЗ 27025	100.85	-0.11	5.93	13.06.2007	420	3	1 510 001	6.71	17.45	20060614
ОФЗ 27026	0.00	0.00	6.31	11.03.2009	1057	0	0	7.19	18.7	20060614
ОФЗ 28002	0.00	0.00	4.91	12.03.2008	693	0	0	9.59	49.86	20060913
ОФЗ 28003	0.00	0.00	5.30	16.04.2008	728	0	0	0	49.86	20061018
ОФЗ 28004	0.00	0.00	6.05	13.05.2009	1120	0	0	42.19	49.86	20060517
ОФЗ 28005	0.00	0.00	6.22	03.06.2009	1141	0	0	36.44	49.86	20060607
ОФЗ 45001	0.00	0.00	2.89	15.11.2006	210	0	0	8.63	12.47	20060517
ОФЗ 45002	0.00	0.00	4.77	02.08.2006	105	0	0	6.33	14.96	20060802
ОФЗ 46001	0.00	0.00	6.14	10.09.2008	875	0	0	9.59	24.93	20060614
ОФЗ 46002	110.47	-0.03	6.54	08.08.2012	2303	11	75 472 566	17.26	49.86	20060816
ОФЗ 46003	112.00	0.00	6.43	14.07.2010	1547	3	10 483 200	24.93	49.86	20060719
ОФЗ 46005	45.25	0.00	6.81	09.01.2019	4648	1	453	0	0	0
ОФЗ 46010	0.00	0.00	7.71	17.05.2028	8064	0	0	0	0	20060614
ОФЗ 46011	0.00	0.00	7.10	20.08.2025	7063	0	0	0	0	20060913
ОФЗ 46012	0.00	0.00	7.38	05.09.2029	8540	0	0	6.5	12.08	20061004
ОФЗ 46014	109.16	0.14	6.75	29.08.2018	4515	1	545 778	9.59	49.86	20060913
ОФЗ 46017	105.44	0.04	6.86	03.08.2016	3759	6	41 217 550	15.54	22.44	20060517
ОФЗ 46018	109.70	0.00	6.93	24.11.2021	5698	3	10 644 253	9.11	23.68	20060614
ОФЗ 46020	99.78	-0.22	7.04	06.02.2036	10885	188	9 027 272 428	11.99	34.65	20060816
ОФЗ 48001	105.25	-0.64	7.26	31.10.2018	4578	1	1 052 500	33.75	79.78	20061115
ОФЗ 48001	0.00	0.00	7.17	31.10.2018	4579	0	0	33.53	79.78	20061115

Ежедневный обзор рынка рублевых облигаций

Кривая доходности государственных облигаций



Контактная информация

ОАО «Брокерский дом Открытие»,
105066 Москва, ул. Александра Лукьянова д. 3.
Телефон: (495) 232-99-66
Факс: (495) 956-47-00
www.open.ru
info@open.ru

Отдел по работе с клиентами	Тужилова Жанна Начальник отдела	Тел.232-99-66 добавочный 165	zhanna@open.ru
	Горячева Анна специалист	добавочный 169	Goryacheva@open.ru
	Кузовкина Ольга специалист	добавочный 228	Kuzovkina@open.ru
Отдел торговых операций	Григорий Аксенов начальник отдела	Тел.232-99-66 добавочный 124	Agb@open.ru
	Томилин Андрей трейдер ММВБ	Тел. 777-34-87	Tomilin@open.ru
	Гневко Дмитрий трейдер ММВБ	Тел. 777-34-87	Dima@open.ru
	Костюк Константин трейдер срочный рынок ФОРТС	Тел. 745-86-57	Kostuk@open.ru
	Калачев Владислав котировки опционов по запросу	Тел. 232-99-66 добавочный 139	kvlad@open.ru
Аналитическое управление	Шехмамetyев Халиль Начальник управления	добавочный 230	sha@open.ru
	Мильчакова Наталья Начальник отдела фундаментального анализа	добавочный 210	n.milchakova@open.ru
	Афонин Александр аналитик по облигациям	добавочный 173	afonin@open.ru
	Пивень Валерий аналитик по международным рынкам	добавочный 232	valerypiven@open.ru
	Каленкович Алексей аналитик по производным инструментам	добавочный 231	kalenkovich@open.ru
	Тищенко Кирилл аналитик	Добавочный 127	tkv@open.ru

Информация, содержащаяся в данном обзоре, предназначена исключительно для сведения клиентов компании, при этом она носит сугубо информационный характер и не является предложением о покупке или продаже ценных бумаг. Несмотря на то, что сведения, представленные в данном обзоре, были отобраны тщательным образом, «Брокерский дом Открытие» не претендует на полноту и точность предоставленных данных. Кроме того, Компания не берет на себя обязательства регулярно обновлять информацию, которая содержится в обзоре или исправлять возможные неточности. /Аналитический отдел тел 232-9966, mail: research@open.ru.