

Новости

- Ставка первого купона по дебютному выпуску облигаций ООО "Мосмарт финанс", SPV-компании группы компаний "Мосмарт", на 2 млрд руб. определена в 11% годовых.
- Наблюдательный совет ОАО "Московский Кредитный Банк" принял решение о размещении третьего выпуска облигаций объемом 2 млрд руб. Выпуск включает в себя 2 млн облигаций номиналом 1 тыс. руб. Срок обращения ценных бумаг - 3 года. Размещение пройдет по открытой подписке по номиналу. По выпуску предусмотрена выплата полугодовых купонов. Ставка первого купона определяется на конкурсе в ходе размещения. 2, 3 купоны равны первому, ставки 4-6 купонов устанавливаются эмитентом.
- 19 апреля ФСФР зарегистрирован выпуск и проспект неконвертируемых процентных документарных облигаций на предъявителя серии 01 открытого акционерного общества «Московская областная газовая компания». В соответствии с представленным решением о выпуске ценных бумаг эмитентом размещает 2 500 000 облигаций. Номинальная стоимость каждой ценной бумаги выпуска: 1 000 (одна тысяча) рублей.

Корпоративные и муниципальные облигации

Торги в четверг закончились снижением индекса корпоративных облигаций. Начало сессии оказалось довольно удачным: инвесторы перераспределяли средства, выводимые с падающего рынка акций, что стало фактором снижения доходности на открытии. Однако в последствии цены вернулись к уровням среды. Следует отметить довольно существенное снижение активности участников. Первичные размещения и продолжающийся период налоговых выплат оттянул на себя значительную часть денежных средств. Тем не менее, из-за общей высокой ликвидности, сокращение спроса на долговые бумаги не обернулось сильным ростом доходностей.

В пятницу базовые факторы, определяющие настроения игроков не изменятся. Размещения и налоговые выплаты продолжают сдерживать спрос на инструменты вторичного рынка, что может привести не только к снижению оборотов, но и к некоторому падению котировок.

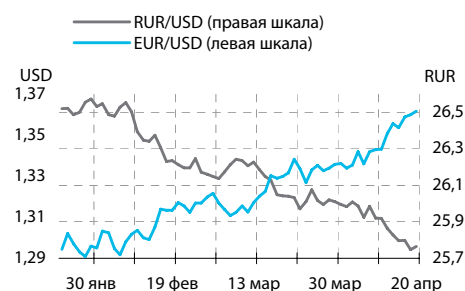
События рынка рублевых облигаций на ближайшие дни

Дата	Выпуск	Купон, Событие	Объем, млн руб
20	"Инпром" (ОАО) 01 обл.	9,97	504,99
	"Камская долина-Ф" 02.	33,29	6,66
	Кабардино-Балкария 01	48,87	24,44
	"ГТ-ТЭЦ Энерго" 03 обл.	52,11	78,17
21	"ЛОКО-Банк"	28,99	14,50
	"Агрохолдинг-Финанс"	32,41	32,41
	Республика Саха	20,16	40,32
22	"ИМПЭКСБАНК" обл.	37,6	37,60
	АПК ОГОобл сер. 01	54,4	59,84
	Нэфис косметикс обл.01	52,64	21,06

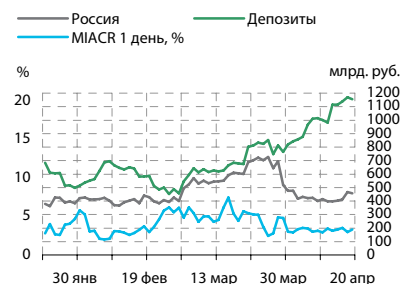
Основные индикаторы

	Значение	изм.
RUR/USD	25,7657	0,0188
RUR/EUR	34,9795	-0,0234
EUR/USD	1,3617	0,0016
изм. б.п.		
RCBI	100,64	-3
MIACR 1 день, %	3,33	33
Москва 39, YTM % год.	6,52	44
RUS30, YTM % год.	5,62	-1
UST10, YTM % год.	4,68	5
Остатки на к/с, млрд. руб.		
по России	457,9	-1,74
по Москве	337,2	-2,99
Депозиты банков	697,8	-0,65
Объем торгов, млн. руб.		
Биржа	301	-89,58
РПС	20 225	0,00
РЕПО	7 010	-65,34
ОФЗ	1 617	-85,80

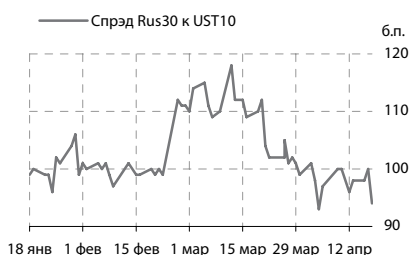
Курсы валют



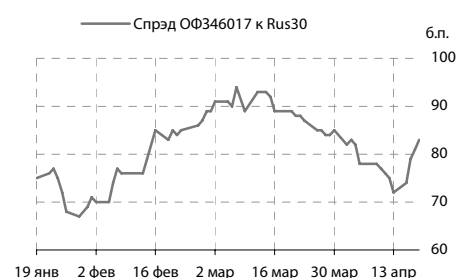
Остатки на к/с, млрд. руб.



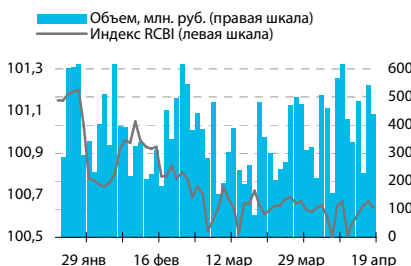
Спрэд Россия 30 и US Treasures 10



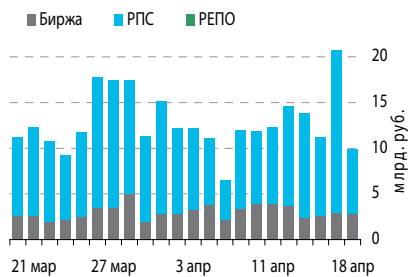
Спрэд ОФЗ 46017 и Россия 30



Индекс корпоративных облигаций ММВБ (RCBI)



Объем торгов на ММВБ, млн. руб.



Ежедневный обзор рынка рублевых облигаций

Корпоративные облигации

Лидеры роста/падения*

	YTM	Цена закр.	НКД	До погаш.	Оборот, руб.	Кол-во сделок	Измен. цены, %
МартаФин 3	27,03	91,5	27,42	1 566	3 601 129	10	1,55
ЮТЭйр-Ф 03	9,95	101	34,48	1 335	10 100 000	1	1,15
ВТК 1	12,92	99,94	40,41	974	199 880	1	1,07
ДомоФин-01	12,83	100	21,58	301	1 175 230	2	1,01
АМТЕЛ-Ф 01	8,71	99,7	33,75	210	1 989	2	0,71
УНИКУМ-Ф 1	13,33	99,7	41,44	971	110 667	1	0,61
Вагонмаш 2	10,78	100,5	36,16	1 336	4 773 750	2	0,56
УЗПС 01	14,38	98	41,42	1 148	71 540	2	0,51
МатрицаФ-1	19,84	99	42,87	601	10 899	3	0,50
МартаФин 2	22,69	98,71	42,82	962	31 189 130	23	0,47
	YTM	Цена закр.	НКД	До погаш.	Оборот, руб.	Кол-во сделок	Измен. цены, %
ЖК-Финанс1	24,1	95	10,74	980	10 024 452	11	-5,05
Таттелеком	11,39	100	24,15	17	7 000	1	-1,23
МартаФин 1	26,18	91	59,77	399	1 102 280	11	-1,09
РусТекс 2	16,84	96	12,47	686	2 784 787	10	-1,02
Миннеско-1	14,2	99,99	47,47	966	10 478 297	6	-1,00
ХКФ Банк-4	9,78	100,7	0,27	1 637	7 321 811	6	-0,93
СатурнНПО2	8,73	100,6	7,1	1 615	2 503 799	5	-0,74
ПятерочкаФ	8,42	108,5	48,62	1 119	1 085	1	-0,69
Вагонмаш 1	13,86	100,05	44,01	427	205 225	4	-0,69
СЗТелекЗоб	7,64	101,5	12,42	1 407	1 015	1	-0,49

Лидеры по обороту*

	YTM	Цена закр.	НКД	До погаш.	Оборот, руб.	Кол-во сделок	Измен. цены, %
ОГК-5 об-1	7,63	100,02	2,88	1 624	171 043 310	17	-0,13
СлавИнв 02	6,95	99,96	46,85	557	165 685 629	3	-0,11
СибТлк-6об	7,57	100,55	6,02	1 246	100 550 000	1	0,30
ФСК ЕЭС-03	6,91	100,45	24,32	603	90 099 978	6	-0,05
АптЗби6 об	9,32	101,5	28,99	803	71 903 932	10	-0,20
ГТ-ТЭЦ 4об	10,91	100,15	12,62	867	71 699 549	18	0,00
ГАЗПРОМ А5	5,09	101,18	1,87	173	63 299 192	12	0,45
ЧТПЗ 01об	7,55	102,28	31,23	1 154	60 429 177	2	0,08
ГАЗПРОМ А7	6,66	100,55	31,25	924	57 313 500	1	-0,10
ВлгТлкВТ-4	7,41	101,7	8,1	2 329	52 528 983	12	-0,05

Муниципальные облигации

Лидеры роста/падения*

	YTM	Цена закр.	НКД	До погаш.	Оборот, руб.	Кол-во сделок	Измен. цены, %
КОМИ 8в об	7,47	99,84	10,85	3 150	399 375	2	1,88
ЛенОбл-3об	7,23	129,3	42,81	2 787	11 100 405	1	1,02
ВоронежОб2	7,85	108,55	44,16	791	975 854	4	0,51
Новсиб 4об	7,86	102,4	5,65	1 162	1 024 000	1	0,39
МГор38-об	6,25	112,5	31,23	1 347	1 125 000	1	0,22
МарийЭл 5	8,34	100,3	12,66	765	9 425 850	2	0,20
КостромОб4	7,63	103,07	11,15	327	1 649 120	2	0,12
Удмуртия-1	8,03	100,49	25,39	618	11 044 900	3	0,10
Волгогр 01	7,87	101,95	0	455	283 304	6	0,10
МГор41-об	6,17	108,05	21,64	1 198	1 080 500	10	0,09
	YTM	Цена закр.	НКД	До погаш.	Оборот, руб.	Кол-во сделок	Измен. цены, %
КОМИ 7в об	7,36	108,34	40,27	2 409	1 083	1	-0,70
КОМИ 5в об	7,85	103,53	9,26	249	372 708	1	-0,49
Томск.об-3	7,65	99,15	35,29	935	1 983	1	-0,25
Хабаровскб	7,17	100,82	32	950	1 083 815	3	-0,22
ВоронежОбл	7,86	103,4	12,82	240	1 034	1	-0,17
Уфа-2004об	7,65	102,65	37,09	411	1 540 500	2	-0,15
Мос.обл.5в	6,67	106,55	3,29	1076	95 895	2	-0,14
Якут-06 об	7,13	106,85	17,26	1120	1 611 019	3	-0,12
ИркОбл-а01	6,84	100,8	8,63	94	1 411 200	2	-0,10
Чувашия-05	7,29	102,4	29,03	1508	5 120 000	1	-0,10

Лидеры по обороту*

	YTM	Цена закр.	НКД	До погаш.	Оборот, руб.	Кол-во сделок	Измен. цены, %
МГор39-об	6,52	110,1	24,11	2650	58 783 390	8	0,00
Башкорт5об	6,99	102,64	35,6	930	30 791 551	8	-0,08
МГор44-об	6,55	110,07	31,78	2988	18 161 200	7	-0,02
ЯрОбл-02	7,01	101,2	5,6	75	16 980 398	3	-0,05
ИркОбл31-4	7,86	100,28	35,26	1133	15 240 960	3	0,08
Казань06об	7,67	101,1	10,96	863	11 126 511	3	0,00
ЛенОбл-3об	7,23	129,3	42,81	2787	11 100 405	1	1,02
Удмуртия-1	8,03	100,49	25,39	618	11 044 900	3	0,10
Чувашия-04	7,59	108,65	7,43	708	9 661 960	3	0,02
МарийЭл 5	8,34	100,3	12,66	765	9 425 850	2	0,20

* - По итогам торгов на ММВБ

Ежедневный обзор рынка рублевых облигаций

Итоги торгов корпоративными и региональными облигациями на ММВБ* (20.04.2007)

	Цена, % от номинала	НКД, руб.	Изм. цены, %	Доходность к погашению, % годовых	Объем торгов, руб.	Погашение	Оферта
Телекоммуникации							
ВлгТлкВТ-3	102,90	31,44	0,29	7,25	2 066 264	30.11.2010	
ДальСвз2об	103,95	32,49	-0,05	7,53	140 265	30.05.2012	02.06.2010
СибТлк-6об	100,25	6,02	0,3	7,57	100 550 000	16.09.2010	18.09.2008
УрСИ сер07	101,60	6,90	0	7,62	0	13.03.2012	17.03.2009
ЦентрТел-4	113,90	22,68	-0,09	7,41	2 646 911	21.08.2009	
ЮТК-03 об.	101,67	2,99	0,08	7,19	5 088	10.10.2009	09.10.2007
ЮТК-04 об.	103,85	8,88	-0,19	7,75	16 113 773	09.12.2009	
Банки							
ГазпромБ 1	99,82	14,98	-0,12	7,32	4 985 999	27.01.2011	
КИТФинБанк	102,88	33,70	0,01	8,26	4 880 189	18.12.2008	
МКБ 02обл	100,10	37,90	0	10,45	40 040	04.06.2009	06.12.2007
НОМОС 7в	100,30	27,35	0	7,9	4 719 115	16.06.2009	18.12.2007
Росселхб 2	102,50	12,26	-0,29	7,38	13 793 024	16.02.2011	
РусСтанд-3	100,20	13,12	-0,1	8,2	5 508 720	22.08.2007	
УРСАБанк 2	100,40	9,32	0	7,57	0	12.12.2008	15.06.2007
УРСАБанк 3	101,77	34,98	0	8,85	0	04.06.2009	
Нефть и газ							
ГАЗПРОМ А4	104,35	14,41	-0,04	6,62	7 772 120	10.02.2010	
ГАЗПРОМ А5	100,73	1,87	0,45	5,09	63 299 192	09.10.2007	
ГАЗПРОМ А6	100,85	13,33	0,14	6,58	8 280 358	06.08.2009	
Лукойл2обл	101,05	29,60	0,1	6,87	26 460 923	17.11.2009	
НГК ИТЕРА	101,05	35,53	0	8,15	5 052 500	07.12.2007	
РуссНефть1	84,88	31,68	-0,33	21,76	8 220 166	10.12.2010	12.12.2008
Удмнефтпр	100,75	12,75	-0,25	9,42	60 300	01.09.2008	
Торговля							
АптЗбиб об	101,70	28,99	-0,2	9,32	71 903 932	30.06.2009	
ДиксиФин-1	97,00	7,10	0,1	10,42	9 710 950	17.03.2011	
Евросеть-2	99,90	37,91	0	10,65	2 896 800	02.06.2009	04.12.2007
КОПЕЙКА 02	99,75	13,59	-0,05	9,17	515 449	15.02.2012	18.02.2009
МонеткаФ-1	99,50	45,15	0	11,92	0	14.05.2009	15.11.2007
МагнитФ 01	102,75	37,87	-0,49	7,95	101 228	19.11.2008	
ПятерочФ 2	103,90	30,83	-0,15	8,22	11 421 363	14.12.2010	
Металлургия							
Амурмет-01	101,90	13,16	-0,05	8,88	4 587 324	26.02.2009	
Инпром 02	100,60	26,68	0,09	7,9	3 599 075	15.07.2010	19.07.2007
Мечел 2об	102,90	27,62	0,03	7,47	27 350 559	12.06.2013	16.06.2010
РусАлФ-3в	100,20	5,72	0	7,17	0	21.09.2008	
ТМК-03 обл	100,65	12,63	-0,05	7,31	10 062 011	15.02.2011	19.02.2008
ЧТПЗ 01об	102,20	31,23	0,08	7,55	60 429 177	16.06.2010	18.06.2008
ЧТПЗ 01об	102,54	42,16	-0,04	7,9	5 970 349	16.06.2010	18.06.2008
Машиностроение							
АВТОВАЗ об	90,00	1,75	0	9,43	0	13.08.2008	
ГАЗФин 01	100,65	15,12	-0,02	7,84	13 078 763	08.02.2011	12.02.2008
ИРКУТ-03об	104,00	6,70	0,18	7,46	2 036 788	16.09.2010	
ОМЗ - 4 об	86,70	0,00	0	7,97	0	26.02.2009	
ПромТр01об	99,91	28,05	0,09	9,96	2 765 099	03.07.2008	
УралВагЗФ2	100,68	3,84	0	7,95	0	05.10.2010	03.10.2007
Энергетика							
БашкирэнЗв	100,95	4,55	-0,25	8,14	904 286	09.03.2011	19.03.2009
ГидроОГК-1	103,44	23,52	-0,28	7,34	17 299 721	29.06.2011	
Ленэнерго01	100,05	0,00	0	0	0	19.04.2007	
Мосэнерго2	102,30	10,27	-0,29	7,28	1 386 174	18.02.2016	23.02.2012
ФСК ЕЭС-02	103,60	25,77	-0,05	7,1	10 442 840	22.06.2010	
ФСК ЕЭС-03	100,50	24,32	-0,05	6,91	90 099 978	12.12.2008	
Муниципальные							
КалужОбл-2	101,80	10,60	0	8,19	0	29.08.2011	
ЛипецкОбл4	100,60	18,73	0,03	7,88	11 068	19.07.2011	
МГор39-об	110,10	24,11	0	6,52	58 783 390	21.07.2014	
МГор44-об	110,09	31,78	-0,02	6,55	18 161 200	24.06.2015	
Мос.обл.4в	108,51	25,92	0	6,6	0	21.04.2009	
Мос.обл.5в	106,70	3,29	-0,14	6,67	95 895	30.03.2010	
Мос.обл.6в	107,32	43,64	0	7	0	19.04.2011	
НовсиБО-05	101,72	6,99	0	7,26	0	15.12.2009	
СамарОбл 3	101,95	13,12	-0,05	7,28	2 038 000	11.08.2011	

* - наиболее ликвидными выпусками.

Ежедневный обзор рынка рублевых облигаций

Государственные облигации

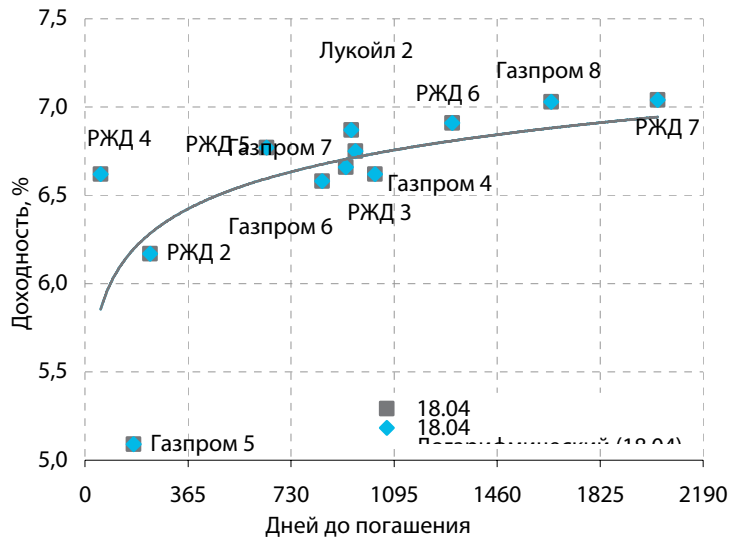
Большинство выпусков ОФЗ в четверг немного подешевело на фоне фиксации прибыли участниками рынка. На денежно-кредитном рынке ставки по-прежнему невелики и находятся на уровне 3-3,5% годовых. Конъюнктура мировых долговых рынков также сохраняется благоприятной на фоне ожиданий снижения темпов инфляции в США. ОФЗ серии 46018 с погашением в 2021 году подешевели на 0,06 процентного пункта - до 111,23% от номинала, объем сделок с этими бумагами был равен 381,355 млн рублей. Средневзвешенная цена выпуска 46020 с погашением в 2036 году снизилась также на 0,06 процентного пункта - до 102,65% от номинала, объем торгов - 446,540 млн рублей. Суммарный объем торгов на вторичном рынке ОФЗ 19 апреля составил 1 млрд 883,104 млн рублей против 1 млрд 45,244 млн рублей днем ранее.

Средневзвешенная доходность рынка ОФЗ-АД и ОФЗ-ФД в четверг не изменилась и составила 6,48% годовых.

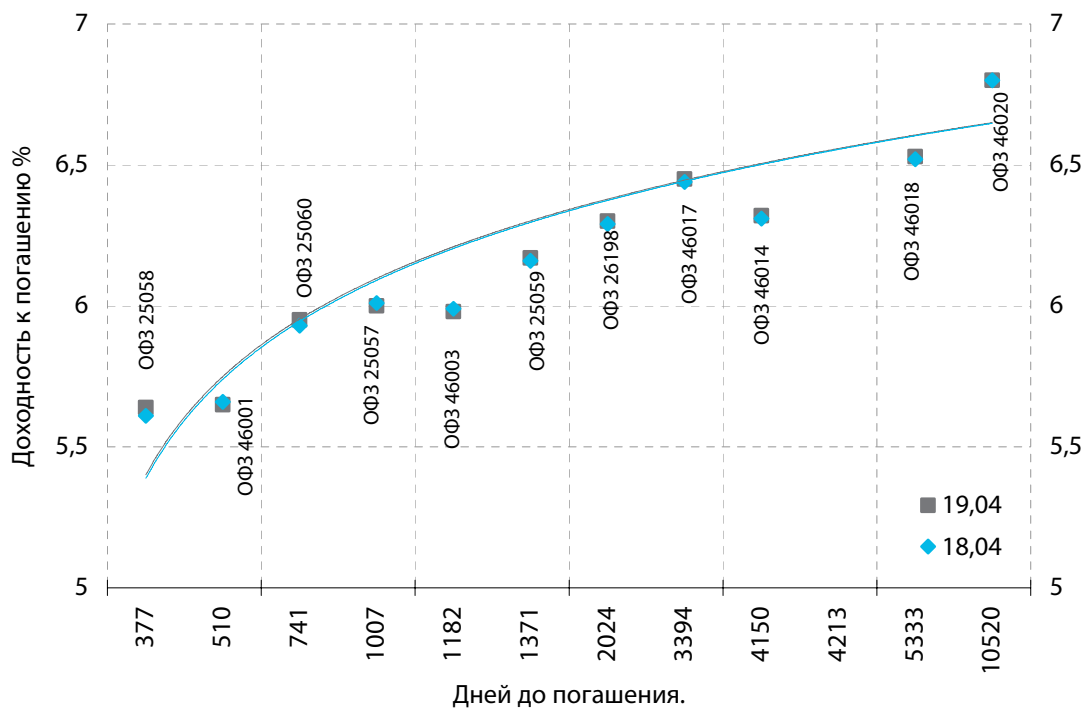
На аукционе по продаже облигаций Банка России (ОБР) серии 04001-7 с погашением 18 октября 2007 году спрос составил 5 млрд 279,248 млн рублей по номиналу при объеме предложения 10 млрд рублей. Бумаг было продано на общую сумму 4 млрд 590,232 млн рублей по номиналу. Средневзвешенная цена составила 97,9530% от номинала, что соответствует доходности 5,09% годовых. На вторичном рынке ОБР в четверг не было совершено ни одной сделки.

Выпуск	Цена последн. сделки, % от. ном.	Изм-е цены, %	Доходн., % год	Дата погашения	Дней до погашения	Кол-во сделок	Оборот, руб.	НКД, руб.	Размер купона, руб.	Дата выпл. куп.
ОБР 04002	0,00	0,00	0,01	23.06.2009	796	0	0	0	0	
ОБР 04003	0,00	0,00	5,16	22.09.2009	887	0	0	0	0	
ОФЗ 25057	0,00	0,00	6,00	20.01.2010	1007	0	0	17,23	18,45	25.04.2007
ОФЗ 25058	100,77	-0,03	5,64	30.04.2008	377	2	6 637 188	13,47	15,71	02.05.2007
ОФЗ 25059	100,23	-0,04	6,17	19.01.2011	1371	1	73 280 158	14,21	15,21	25.04.2007
ОФЗ 25060	99,95	-0,05	5,95	29.04.2009	741	4	25 029 946	12,39	14,46	02.05.2007
ОФЗ 25061	99,55	0,01	6,10	05.05.2010	1112	3	8 553 670	11,28	13,35	02.05.2007
ОФЗ 26176	0,00	0,00	0,00	20.11.2007	215	0	0	8,17	19,95	20.11.2007
ОФЗ 26177	0,00	0,00	0,00	20.11.2008	581	0	0	8,06	19,95	22.11.2007
ОФЗ 26178	0,00	0,00	0,00	20.11.2009	946	0	0	8	19,95	23.11.2007
ОФЗ 26198	98,60	-0,02	6,30	02.11.2012	2024	3	7 878 140	27,29	60	04.11.2007
ОФЗ 26199	99,79	-0,01	6,29	11.07.2012	1910	1	9 979 000	0,17	15,21	18.07.2007
ОФЗ 27019	0,00	0,00	5,87	18.07.2007	90	0	0	25,2	49,86	18.07.2007
ОФЗ 27020	0,00	0,00	4,82	08.08.2007	111	0	0	19,45	49,86	08.08.2007
ОФЗ 27025	0,00	0,00	4,87	13.06.2007	55	0	0	5,92	14,96	13.06.2007
ОФЗ 27026	0,00	0,00	5,88	11.03.2009	692	0	0	6,9	17,45	13.06.2007
ОФЗ 28002	0,00	0,00	3,02	12.03.2008	328	0	0	9,86	49,86	12.09.2007
ОФЗ 28003	0,00	0,00	2,83	16.04.2008	363	0	0	0,27	49,86	17.10.2007
ОФЗ 28004	0,00	0,00	5,13	13.05.2009	755	0	0	42,46	49,86	16.05.2007
ОФЗ 28005	0,00	0,00	5,14	03.06.2009	776	0	0	36,71	49,86	06.06.2007
ОФЗ 46001	0,00	0,00	5,65	10.09.2008	510	0	0	7,4	18,7	13.06.2007
ОФЗ 46002	0,00	0,00	6,34	08.08.2012	1938	0	0	15,78	44,88	15.08.2007
ОФЗ 46003	0,00	0,00	5,98	14.07.2010	1182	0	0	25,2	49,86	18.07.2007
ОФЗ 46005	47,20	0,43	7,04	09.01.2019	4283	3	32 950 320	0	0	
ОФЗ 46010	0,00	0,00	7,17	17.05.2028	7699	0	0	0	0	13.06.2007
ОФЗ 46011	0,00	0,00	6,91	20.08.2025	6698	0	0	0	0	12.09.2007
ОФЗ 46012	0,00	0,00	7,11	05.09.2029	8175	0	0	3,8	7,03	03.10.2007
ОФЗ 46014	109,29	-0,03	6,32	29.08.2018	4150	18	199 890 610	8,88	44,88	12.09.2007
ОФЗ 46017	106,29	-0,01	6,45	03.08.2016	3394	34	492 700 268	14,9	21,19	16.05.2007
ОФЗ 46018	111,23	-0,04	6,53	24.11.2021	5333	33	274 599 518	8,88	22,44	13.06.2007
ОФЗ 46019	0,00	0,00	7,00	20.03.2019	4353	0	0	0	0	02.04.2008
ОФЗ 46020	102,65	-0,05	6,80	06.02.2036	10520	34	323 028 946	12,1	34,41	15.08.2007
ОФЗ 46021	99,94	-0,01	6,5	08.08.2018	4129	6	161 889 796	12,49	39,89	22.08.2007
ОФЗ 48001	104,50	0,00	7,07	31.10.2018	4213	1	783 750	32,91	77,29	14.11.2007

Кривая доходности облигаций 1-го эшелона



Кривая доходности государственных облигаций



Контактная информация

«Финансовая корпорация «ОТКРЫТИЕ»

129010, Москва, Протопоповский переулок, д.19/10

Телефон: (095) 232-99-66. Факс: (095) 956-47-00

<http://www.bdopen.ru> e-mail info@open.ru

Аналитическое управление Телефон (495) 232-99-66

Халиль Шехмаметьев начальник управления	доб. 1573	sha@open.ru	Валерий Пивень начальник отдела рыночной аналитики, макроэкономика, международные рынки	доб. 1575	valerypiven@open.ru
Наталья Мильчакова начальник отдела фундаментального анализа, нефть и газ, потребительский рынок	доб. 1569	n.milchakova@open.ru	Александр Афонин рынок облигаций	доб. 1571	afonin@open.ru
Кирилл Тищенко телекоммуникации, анализ рынка акций	доб. 1572	tkv@open.ru	Ксения Елисеева электроэнергетика	доб. 1570	Ksenia.eliseeva@open.ru
Сергей Кривохижин металлургия	доб. 1574	ksy@open.ru	Гельды Союнов анализ рынка акций	доб. 1618	sojunov@open.ru
Кирилл Таченников транспорт, химия	доб. 1586	k.tachennikov@open.ru			

Отдел по работе с физическими лицами

Телефон (495) 232-99-66

Жанна Тужилова	zhanna@open.ru	Александр Докучаев	sales@open.ru
Анна Горячева		Михаил Жучков	
Юлия Обухова		Ольга Молчанова	
Екатерина Жиленко		Константин Филимошин	

Отдел по работе с институциональными клиентами

Телефон (495) 229-54-13

Александр Докучаев	sales@open.ru
Михаил Жучков	
Ольга Молчанова	
Константин Филимошин	

Представительства

Ижевск	(3412) 901-201	izh@open.ru	Санкт-Петербург	(812) 329-57-00	spb@open.ru
Казань	(843) 570-70-90	kazan@open.ru	Тверь	(4822) 49-53-99	tver@open.ru
Красноярск	(3912) 746-000	krsk@open.ru	Челябинск	(351) 268-05-50	chel@open.ru
Самара	(846) 276-44-33	samara@open.ru	Ростов-на-Дону	(863) 264-90-13	rostov@open.ru
Воронеж	(4732) 39-50-92	voronezh@open.ru			

Информация, содержащаяся в данном обзоре, предназначена исключительно для сведения клиентов компании, при этом она носит сугубо информационный характер и не является предложением о покупке или продаже ценных бумаг. Несмотря на то, что сведения, представленные в данном обзоре, были отобраны тщательным образом, «Брокерский дом Открытие» не претендует на полноту и точность предоставленных данных. Кроме того, Компания не берет на себя обязательства регулярно обновлять информацию, которая содержится в обзоре или исправлять возможные неточности. /Аналитический отдел тел 232-9966, mail: research@open.ru.