

Новости

- ОАО "Российские железные дороги" (РЖД) планирует разместить облигации на 35 млрд. рублей в середине ноября, сообщил старший вице-президент РЖД Федор Андреев. "Скорее всего, мы разместим облигации в первой декаде-середине ноября", - сказал он, отметив, что компания планирует разместить облигации не в один день, как в 2004 году, а несколькими траншами.
- АО "Югтранзитсервис" (Таганрог, Ростовская область) 18 октября в полном объеме разместило второй выпуск облигаций на 1,2 млрд. рублей. Облигации были размещены по закрытой подписке в интересах ООО "Евромед" (Таганрог). Ставки трех первых купонов установлены в размере 11,5% годовых.
- ОАО "Нефтегазовая компания "Русснефть" готовит выпуск облигаций на 7 млрд. руб. Срок обращения займа - 5 лет. Облигации планируется разместить по открытой подписке по номиналу на ФБ "ММВБ". В конце 2003 года "РуссНефть" уже объявляла о планах по выпуску облигаций на 1,5 млрд. руб., но эта эмиссия не была размещена.
- Европейский банк реконструкции и развития (ЕБРР) намерен продолжить выпуск рублевых облигаций в РФ. Об этом сообщил президент банка Жан Лемьер. "Мы намерены продолжить выпуск рублевых облигаций и считаем это важным знаком уверенности в российской экономике", - сказал Ж.Лемьер. При этом глава ЕБРР не уточнил возможные объемы и сроки размещения облигационных займов.

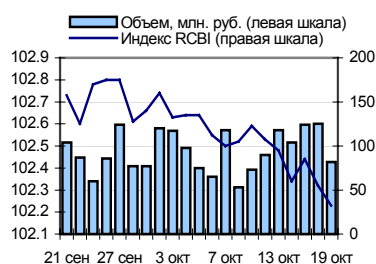
Корпоративные и муниципальные облигации

В среду на рынке рублевых облигаций котировки большинства наиболее ликвидных бумаг снижались, при этом основным вниманием пользовались выпуски второго-третьего эшелона и некоторые выпуски телекоммуникационных компаний. Снижению цен на долговом рынке способствовало продолжение падения цен российских еврооблигаций на фоне роста доходностей американских казначейских обязательств. Небольшое ослабление курса рубля по отношению к доллару США также оказало негативное влияние на долговой рынок. Единственным фактором, поддерживающим рынок рублевых бумаг в ходе вчерашних торгов, была высокая рублевая ликвидность. Активность торгов на рынке рублевых облигаций по сравнению с предыдущим днем немного снизилась, торговый оборот составил 9,3 млрд. руб. против 11,5 млрд. руб. днем ранее. В ходе сегодняшних торгов цены на долговом рынке, скорее всего, продолжат снижаться, чему будет способствовать падение цен российских еврооблигаций и снижение уровня рублевой ликвидности в результате проведения налоговых выплат.

События рынка рублевых облигаций на ближайшие дни

Дата	Выпуск	Событие
20	КМБ-Банк 1	Выплата по 6-му купону Ставка купона: 15% годовых Погашение облигаций
	ОтчЛекФин 1	Выплата по 5-му купону Ставка купона: 15.5% годовых
	ТМК 1	Выплата по 4-му купону Ставка купона: 10.3% годовых
	Импэксбанк 2	Выплата по 1-му купону Ставка купона: 10.23% годовых
	ИркПищПром 1	Выплата по 6-му купону Ставка купона: 10% годовых
	Ленэнерго 1	Выплата по 3-му купону Ставка купона: 10.25% годовых
	Якутия 5	Выплата по 6-му купону Ставка купона: 10% годовых
	УрСИ 5	Выплата по 1-му купону Ставка купона: 9.19% годовых
	Казань 1	Выплата по 1-му купону Ставка купона: 10.5% годовых
	Волгоград 1	Выплата по 1-му купону Ставка купона: 10.2% годовых
	Кабард. Балкария	Внебиржевое размещение Объем выпуска 500 млн. руб.

Индекс корпоративных облигаций ММВБ (RCBI)



Ближайшие оферты и погашения

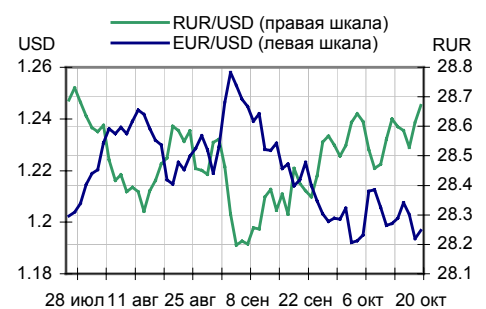
Бумага	Дох-ть	Цена	НКД	Дней до погашения/оферты
Акрон-01об	10.87	100.10	28.74	13
ИРКУТ-02об	4.04	100.45	73.64	14
ГАЗПРОМ А2	5.23	100.40	68.75	15
НортгазФин	10.89	100.28	70.58	21
ПраймДон-1	3.91	101.10	25.15	23
Камаз-Фин	7.31	100.27	53.92	23
Спурт 01об	8.66	100.20	18.74	29
Томск обл.	4.77	100.60	50.30	31
СМАРТС 01	16.85	100.10	74.47	32
ЮТэйр-Ф 01	8.94	100.35	52.36	36

Курсив – наличие оферты.

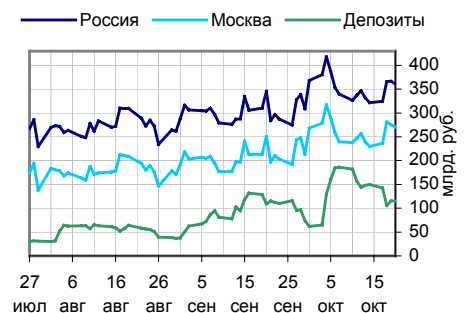
Основные индикаторы

	Значение	изм.
RUR/USD	28.6715	0.0575
RUR/EUR	34.1248	-0.1834
EUR/USD	1.1969	0.0032
	изм. б.п.	
RCBI	102.23	-9
MIACR 1 день, %	0.9	-14
Москва 39, YTM % год.	6.93	2
RUS30, YTM % год.	5.69	5
UST10, YTM % год.	4.45	-6
Остатки на к/с, млрд. руб.	изм.	
по России	360.6	-1.61
по Москве	270	-1.96
Депозиты банков	115.5	0.00
Объем торгов, млн. руб.		
Биржа	2 164	19.03
РПС	2 934	-50.78
РЕПО	4 227	13.35

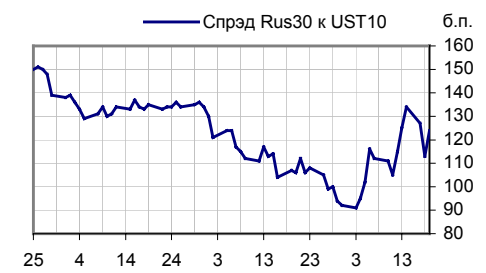
Курсы валют



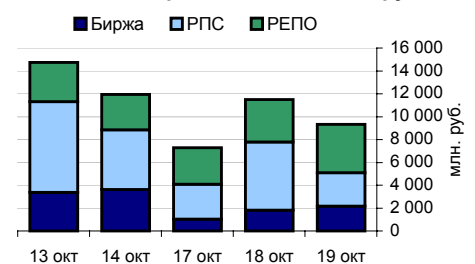
Остатки на к/с, млрд. руб.



Спрэд Россия 30 и US Treasures 10



Объем торгов на ММВБ, млн. руб.



Ежедневный обзор рынка рублевых облигаций

Корпоративные облигации

Лидеры роста/падения*

	YTM	Цена закр.	НКД	До погаш.	Оборот, млн.	Кол-во сделок	Измен. цены, %
СЗЛК -1 об	12.74	101	36.94	267	114 130	1	3.06
Балтимор01	9.99	92.8	1.29	321	18 560	1	1.98
ВТБ - 3об.	4.97	103	56.38	126	1 030	1	0.97
АвтобанИн	12.67	101.9	8.62	1 070	25 475	1	0.88
СМАРТС 03	14.58	100	5.79	1 441	8 379 243	16	0.50
СУ-155 1об	14.72	100	8.05	527	133 725	6	0.50
Балтика1об	7.3	103	35.48	762	1 030	1	0.48
ИнкомЛада1	11.07	105.45	21.77	764	3 581 050	4	0.42
МКШВ-01	13.61	101.5	68.17	557	102 805	4	0.39
СМАРТС 02	10.77	99.88	31.51	615	3 493 050	3	0.38
	YTM	Цена закр.	НКД	До погаш.	Оборот, руб.	Кол-во сделок	Измен. цены, %
Аладушкин1	11.27	102	15.73	505	40 798 980	1	-2.76
ГАЗПРОМ А5	7.44	100.5	1.66	720	514 505	2	-1.86
Башкирэн2в	9.43	100.33	14.32	491	2 023	2	-1.77
Искитим-01	13.53	104.2	12.43	431	807 468	5	-1.23
СвердлЭн-1	9.92	101	13.81	498	7 070	1	-1.22
НИКОСХИМ 1	13.62	100.95	51.37	421	2 529 450	8	-1.17
Мартафин 1	12.43	106	59.36	946	3 567 085	6	-0.93
НовЧерем 2	11.15	100.6	34.47	916	100 600	1	-0.59
ГАЗПРОМ А3	6.72	101.76	18.67	456	508 800	1	-0.58
ПИТ-Инв-01	8.56	103.2	6.58	344	14 295	3	-0.53

Лидеры по обороту*

	YTM	Цена закр.	НКД	До погаш.	Оборот, руб.	Кол-во сделок	Измен. цены, %
Аладушкин1	11.27	102	15.73	505	40 798 980	1	-2.76
ЦентрТел-4	8.65	117.1	23.44	1 402	25 603 154	13	-0.34
ВТБ - 4 об	6.04	99.85	4.14	1 247	25 083 822	5	-0.09
МечелСГ1об	8.02	101.6	42.76	764	25 062 932	10	-0.05
УралСвзИн4	7.97	104	45.71	743	19 540 390	9	-0.05
РусТекс 2	11.82	101	16.06	1 233	17 298 960	12	0.00
ПИТ-Инв-02	8.56	105.15	8.98	1 251	16 934 150	5	-0.33
Разгуляй-1	10.89	101.97	52.55	229	14 612 940	16	-0.03
Трансмаш-1	9.39	102.8	53.7	773	13 153 265	19	-0.28
РЖД-03обл	7.29	104.1	30.35	1 505	11 580 750	5	-0.49

Муниципальные облигации

Лидеры роста/падения*

	YTM	Цена закр.	НКД	До погаш.	Оборот, руб.	Кол-во сделок	Измен. цены, %
Брянск	7.13	106.5	2.69	357	42 598 935	1	3.90
МГор36-об	6.33	110.65	34.25	1 154	3 319	2	0.55
КраснЯрКр1	4.08	100.85	11.85	50	60 495	4	0.25
ВолгогрОб1	8.12	110	52	1 702	207 900	1	0.23
МГор37-об	4.99	104.6	7.12	339	20 968 116	4	0.09
НовсибОбл1	7.3	104.75	29.22	281	547 884	10	0.06
МГор40-об	5.72	108.35	23.29	737	1 083 500	1	0.05
НижгорОбл2	7.61	105.75	25	1 110	5 393 280	4	0.05
Барнаул 01	7.78	106.1	13.04	421	1 061	1	0.05
МГор35-об	4.8	103.43	8.49	242	111 955 587	13	0.03
	YTM	Цена закр.	НКД	До погаш.	Оборот, руб.	Кол-во сделок	Измен. цены, %
ЛенОбл-2об	8.9	121.55	48.36	1 876	6 342 405	2	-4.30
МГор31-об	6.64	105.26	16.44	578	2 126	2	-1.68
Ногинск-01	10.73	103	11.1	246	338 448	3	-1.53
Якут-10 об	8.12	109.8	9.53	972	109 660	2	-0.90
КОМИ 7в об	8.04	109.5	48.99	2 956	756 643	2	-0.45
Чувашия-04	7.93	113.5	7.77	1 255	2 830 340	2	-0.44
ЯрОбл-02	7.72	108.7	5.46	622	2 174 000	1	-0.38
НовсибОбл2	8.09	110.5	17.49	771	7 101 316	13	-0.36
ИркОбл-а01	7.5	103.65	19.2	641	725 550	1	-0.34
МГор43-об	6.09	109.6	17.26	941	1 100 374	5	-0.32

Лидеры по обороту*

	YTM	Цена закр.	НКД	До погаш.	Оборот, руб.	Кол-во сделок	Измен. цены, %
МГор27-об	5.1	111.28	11.92	427	612 110 000	2	-0.11
Мос.обл.5в	7.26	108.9	3.08	1623	525 149 049	29	-0.19
МГор32-об	4.54	103.24	15.07	218	154 858 983	21	-0.25
МГор39-об	6.93	111.5	24.66	3197	146 056 284	6	-0.09
МГор35-об	4.8	103.43	8.49	242	111 955 587	13	0.03
Брянск	7.13	106.5	2.69	357	42 598 935	1	3.90
МГор29-об	6.19	109.35	37.26	960	36 109 079	7	-0.23
МГор37-об	4.99	104.6	7.12	339	20 968 116	4	0.09
НовсибОбл2	8.09	110.5	17.49	771	7 101 316	13	-0.36
Казань02об	8.07	102.99	1.92	539	7 066 232	6	-0.04

* - По итогам торгов на ММВБ

Ежедневный обзор рынка рублевых облигаций
Итоги торгов корпоративными и региональными облигациями на ММВБ* (19.10.2005)

	Цена, % от номинала	Изм. НҚД, руб.	Изм. цены, %	Доходность к погашению, % годовых	Объем торгов, руб.	Кол-во сделок	Погашение
Телекоммуникации							
ВымпКомФ-1	102.02	42.04	0	6.33	0	0	16.05.2006
СибТлк-3об	105.20	38.14	0	7.19	0	0	14.07.2006
СЗТелек3об	103.00	12.16	0	8.08	0	0	24.02.2011
СМАРТС 03	99.50	5.79	0.5	14.58	8 379 243	16	29.09.2009
Таттелеком	104.75	21.87	0	8.73	0	0	06.05.2007
УралСвзИн6	105.20	35.92	0	7.05	0	0	18.07.2006
ЦентрТел-3	104.35	11.17	0	7.42	0	0	15.09.2006
ЦентрТел-4	117.50	23.44	-0.34	8.65	25 603 154	13	21.08.2009
ЮТК-02 об.	100.98	23.01	0	8.78	0	0	07.02.2007
ЮТК-03 об.	101.65	4.04	-0.21	9.28	2 717 901	6	10.10.2009
Банки							
АК БАРС-01	100.40	3.38	0	8.27	0	0	05.04.2006
ВТБ - 3об.	102.01	56.38	0.97	4.97	1 030	1	22.02.2006
Зенит 1обл	100.55	6.29	0	7.28	0	0	24.03.2007
ПРББ-4	100.60	12.88	0	7.86	804 800	4	09.12.2005
РОСБАНК-1	102.34	16.73	-0.09	7.56	1 023	1	15.02.2009
РусСтанд-2	104.14	48.46	0	7.51	0	0	14.06.2006
РусСтанд-3	101.55	12.89	-0.44	7.14	909 900	2	22.08.2007
ТатфондБ 2	100.50	57.53	0	11.02	0	0	26.04.2006
ХКФ Банк-1	100.00	0.03	0	1	0	0	16.10.2007
Добывающие							
АЛРОСА 19в	100.31	78.47	0	0	0	0	23.10.2005
ГАЗПРОМ А2	100.40	68.75	0	5.23	1 494 932	3	03.11.2005
ГАЗПРОМ А3	102.35	18.67	-0.58	6.72	508 800	1	18.01.2007
ГАЗПРОМ А5	102.40	1.66	-1.86	7.44	514 505	2	09.10.2007
Лукойл2обл	101.80	29.40	0	6.85	0	0	17.11.2009
НГК ИТЕРА	100.60	49.56	0	8.88	0	0	07.12.2007
НортгазФин	100.32	70.58	-0.04	10.89	5 596 928	17	09.11.2005
Татнефть-3	104.20	36.16	0	5.83	0	0	01.07.2006
ТНК5в1т-об	110.41	58.77	-0.37	5.64	522 650	4	28.11.2006
Легкая промышленность							
Балтимор01	91.00	1.29	1.98	9.99	18 560	1	05.09.2006
ВБД ПП 1об	102.22	2.46	0	0	0	0	11.04.2006
КрВост-Инв	103.55	17.33	-0.19	8.99	315 430	3	25.02.2007
ОГО-агро-1	101.05	76.44	0	13.72	0	0	22.04.2007
РусТекстил	105.30	18.54	0	12.72	0	0	12.09.2006
СанИнтБрюФ	105.75	22.79	0	5.8	0	0	15.08.2006
Металлургия							
Мечел ТД-1	102.52	39.92	-0.02	7.89	1 025	1	12.06.2009
МечелСГ1об	101.65	42.76	-0.05	8.02	25 062 932	10	22.11.2007
ОМК 1 об	102.70	33.27	0.05	8.18	1 028	1	12.06.2008
РусАлф-2в	100.75	33.32	0.35	7.38	4 913 438	3	20.05.2007
ТЧМ 02обл.	101.30	41.89	0	8.36	0	0	02.12.2007
ЧТПЗ 01об	102.90	30.97	-0.49	8.65	4 923 200	5	16.06.2010
Машиностроение							
АВТОВАЗ об	101.45	15.88	0.04	8.17	2 763 074	9	13.08.2008
ГТ-ТЭЦ 2об	102.25	40.41	-0.1	9.22	10 419 440	3	22.06.2006
ИжАвто-01	100.09	10.26	-0.19	11.05	8 593 061	5	14.03.2007
МиГ-ф обл.	100.61	58.30	0.02	11.12	149 982	5	03.06.2009
ОМЗ - 4 об	106.40	18.74	0	6.61	0	0	26.02.2009
Энергетика							
Башкирэн2в	102.14	14.32	-1.77	9.43	2 023	2	22.02.2007
Ленэнерг01	101.95	50.83	0	9.03	0	0	19.04.2007
СвердлЭн-1	102.25	13.81	-1.22	9.92	7 070	1	01.03.2007
ФСК ЕЭС-01	104.20	28.93	-0.14	6.86	10 925 250	2	18.12.2007
Муниципальные							
КОМИ 7в об	110.00	48.99	-0.45	8.04	756 643	2	22.11.2013
ЛенОбл-3об	128.50	45.86	0	8.1	0	0	05.12.2014
МГор28-об	102.00	9.86	0	4.05	0	0	25.12.2005
МГор39-об	111.60	24.66	-0.09	6.93	146 056 284	6	21.07.2014
Мос.обл.4в	113.00	25.62	0	6.98	0	0	21.04.2009
Мос.обл.5в	109.11	3.08	-0.19	7.26	525 149 049	29	30.03.2010
НижгорОбл1	104.74	24.89	0.01	7.19	5 237 500	1	01.11.2006
Новсиб 2об	105.20	15.32	0	7.5	0	0	07.12.2006
НовсибОбл2	110.90	17.49	-0.36	8.09	7 101 316	13	29.11.2007
ЯрОбл-03	103.65	52.74	0	7.22	62 193	2	17.11.2006

* - наиболее ликвидными выпусками.

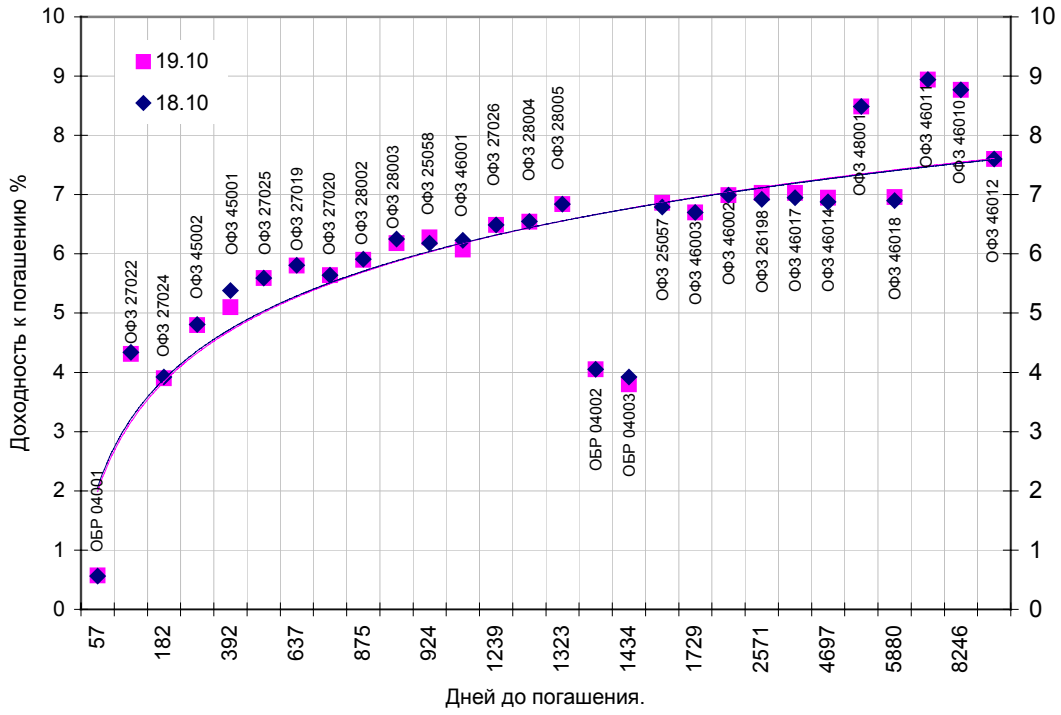
Ежедневный обзор рынка рублевых облигаций

Государственные облигации

На рынке ОФЗ в среду активность торгов была на среднем уровне в связи с аукционом по доразмещению ОФЗ серии 25057. Минфин РФ разместил дополнительный выпуск ОФЗ-ПД серии 25057 на сумму 4 млрд. 271,579 млн. рублей по номиналу при объеме предложения 8 млрд. рублей. Спрос на аукционе составил 15 млрд. 400 млн. рублей. Средневзвешенная цена ОФЗ-ПД серии 25057 на аукционе составила 102,6140% от номинала, что соответствует доходности 6,86% годовых. Цена отсечения была установлена на уровне 102,5% от номинала, что соответствует доходности 6,89% годовых. Помимо этого, министерство финансов выплатило в среду 807 млн. рублей в счет погашения купонов ОФЗ-ФД двух серий. Объем торгов на рынке внутреннего госдолга составил 1 млрд. 536 млн. рублей. Средневзвешенная процентная ставка рынка ОФЗ-ПД и ОФЗ-АД снизилась на 1 базисный пункт - до 6,75% годовых.

Выпуск	Цена последн. сделки, % от. ном.	Изм-е цены, %	Доходн., % год	Дата погашения	Дней до погашения	Кол-во сделок	Оборот, руб.	НКД, руб.	Размер купона, руб.	Дата выпл. куп., ггггммдд
ОБР 04001	0.00	0.00	0.57	15.12.2005	57	0	0	0	0	0
ОБР 04002	98.40	0.01	4.05	23.06.2009	1343	2	20 161 156	0	0	0
ОБР 04003	99.41	0.03	3.80	22.09.2009	1434	1	298 230 300	0	0	0
ОФЗ 25053	0.00	0.00	425.05	21.11.2005	33	0	0	18.14	19.95	20051121
ОФЗ 25057	102.60	-0.24	6.86	20.01.2010	1554	69	4 754 147 203	17.03	18.45	20051026
ОФЗ 25058	100.37	-0.23	6.28	30.04.2008	924	13	101 374 091	13.29	15.71	20051102
ОФЗ 26175	0.00	0.00	0.00	20.11.2006	397	0	0	18.14	19.95	20051121
ОФЗ 26176	0.00	0.00	0.00	20.11.2007	762	0	0	18.09	19.95	20051122
ОФЗ 26177	0.00	0.00	0.00	20.11.2008	1128	0	0	17.98	19.95	20051124
ОФЗ 26178	0.00	0.00	0.00	20.11.2009	1493	0	0	17.92	19.95	20051125
ОФЗ 26198	94.40	-0.63	7.03	02.11.2012	2571	6	38 312 260	57.37	60	20051104
ОФЗ 27019	0.00	0.00	5.80	18.07.2007	637	0	0	24.93	49.86	20060118
ОФЗ 27020	0.00	0.00	5.64	08.08.2007	658	0	0	19.18	49.86	20060208
ОФЗ 27022	0.00	0.00	4.31	15.02.2006	119	0	0	13.81	19.95	20051116
ОФЗ 27024	0.00	0.00	3.90	19.04.2006	182	0	0	0	17.45	20060118
ОФЗ 27025	102.00	0.00	5.59	13.06.2007	602	3	15 299 985	7.19	18.7	20051214
ОФЗ 27026	0.00	0.00	6.49	11.03.2009	1239	0	0	7.67	19.95	20051214
ОФЗ 28002	0.00	0.00	5.90	12.03.2008	875	0	0	9.59	49.86	20060315
ОФЗ 28003	108.93	0.13	6.18	16.04.2008	910	2	5 916 449 488	0	49.86	20060419
ОФЗ 28004	0.00	0.00	6.54	13.05.2009	1302	0	0	50.63	59.84	20051116
ОФЗ 28005	0.00	0.00	6.84	03.06.2009	1323	0	0	43.73	59.84	20051207
ОФЗ 45001	102.79	0.14	5.10	15.11.2006	392	3	38 546 970	12.95	18.7	20051116
ОФЗ 45002	0.00	0.00	4.80	02.08.2006	287	0	0	6.33	14.96	20060201
ОФЗ 46001	108.10	0.28	6.07	10.09.2008	1057	4	5 912 569	9.59	24.93	20051214
ОФЗ 46002	109.61	0.01	6.99	08.08.2012	2485	7	176 581 120	17.26	49.86	20060215
ОФЗ 46003	0.00	0.00	6.70	14.07.2010	1729	0	0	24.93	49.86	20060118
ОФЗ 46010	0.00	0.00	8.77	17.05.2028	8246	0	0	0	0	20060614
ОФЗ 46011	0.00	0.00	8.94	20.08.2025	7245	0	0	0	0	20060913
ОФЗ 46012	0.00	0.00	7.60	05.09.2029	8722	0	0	0.46	12.08	20061004
ОФЗ 46014	109.25	-0.41	6.95	29.08.2018	4697	5	140 917 500	9.59	49.86	20060315
ОФЗ 46017	105.20	-0.57	7.03	03.08.2016	3941	26	129 411 198	16.39	23.68	20051116
ОФЗ 46018	110.42	-0.52	6.96	24.11.2021	5880	9	88 855 506	9.11	23.68	20051214
ОФЗ 48001	0.00	0.00	8.49	31.10.2018	4760	0	0	91.78	99.45	20051116

Кривая доходности государственных облигаций



Контактная информация

«Брокерский дом Открытие»,
 105066 Москва, ул. Александра Лукьянова д. 3.
 Телефон: (095) 232-99-66
 Факс: (095) 956-47-00
www.open.ru
info@open.ru

Отдел по работе с клиентами	Ерванд Саркисян Начальник отдела	Тел.232-99-66 добавочный 117	ervand@open.ru
	Жиленко Екатерина открытие счетов. услуги на биржевом и внебиржевом рынке	добавочный 123	katya@open.ru
Отдел продаж	Тужилова Жанна специалист отдела продаж	добавочный 165	zhanna@open.ru
Отдел торговых операций	Григорий Аксенов начальник отдела	777-34-87	Agb@open.ru
	Дмитрий Гневко трейдер	добавочный 111. 133	Dimich@open.ru
	Александр Шагун трейдер	добавочный 106	shalex@open.ru
	Иван Комаров трейдер	добавочный 155. 126	Komarov@open.ru
Аналитический отдел	Владислав Калачев трейдер	777-34-88	kvlad@open.ru
	Пряничников Денис Начальник отдела	добавочный 127	pdv@open.ru
	Афонин Александр аналитик по облигациям	добавочный 173	afonin@open.ru
	Каленкович Алексей аналитик по производным	добавочный 232	kalenkovich@open.ru

Информация, содержащаяся в данном обзоре, предназначена исключительно для сведения клиентов компании, при этом она носит сугубо информационный характер и не является предложением о покупке или продаже ценных бумаг. Несмотря на то, что сведения, представленные в данном обзоре, были отобраны тщательным образом, «Брокерский дом Открытие» не претендует на полноту и точность предоставленных данных. Кроме того, Компания не берет на себя обязательства регулярно обновлять информацию, которая содержится в обзоре или исправлять возможные неточности. /Аналитический отдел тел 232-9966, mail: research@open.ru.