

Новости

- Совет директоров ОАО АК "Якутскэнерго" 14 ноября принял решение о выпуске облигаций 2-й серии объемом эмиссии 1,2 млрд рублей.
- Международный московский банк (ММБ) рассматривает возможность выпуска рублевых облигаций объемом 5-10 млрд рублей в первом квартале 2007 года. Объем выпуска будет зависеть от того, как будет решен вопрос с увеличением уставного капитала. Срок обращения облигаций будет определен позднее.
- АО "Парнас-М" (Санкт-Петербург) 23 ноября начнет размещение на ФБ ММБ облигаций второй серии на 1 млрд рублей. Ранее компания намеревалась начать размещение облигаций 15 ноября. Срок обращения облигаций составит 5 лет.
- Инвесторы не воспользовались офертой на досрочный выкуп облигаций ОАО "Центртелеком" четвертой серии. Исполнение оферты было назначено на 16 ноября по цене номинала облигаций - 1 тыс. рублей.

Корпоративные и муниципальные облигации

В пятницу котировки рублевых облигаций продолжили снижаться на фоне сохранения неблагоприятной обстановки на денежном рынке. Снижались преимущественно бумаги второго эшелона, в то время как цены облигаций более надежных эмитентов оставались стабильными. Давление на рынок оказывал дефицит рублей у банков, из-за которого ставки по межбанковским кредитам в пятницу остались на высоком уровне. Для устранения дефицита банки на аукционах прямого РЕПО заняли у ЦБ 16,2 млрд рублей. В качестве позитивного фактора выступал рост цен в сегменте развивающихся стран на рынке внешнего долга вслед за американскими бумагами. Поводом для роста которых послужил выход очередной статистики по США.

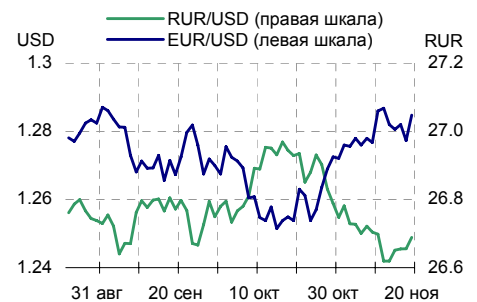
Суммарный объем торгов по корпоративным и муниципальным бумагам в пятницу составил 9,2 млрд рублей, против 9,5 млрд рублей в предыдущий день.

Котировки рублевых облигаций в ходе сегодняшних торгов продолжают снижаться под давлением со стороны денежного рынка. Сегодня будут проводиться налоговые выплаты, в результате чего спрос на рубли вырастет и приведет к повышению ставок на межбанковском рынке, что отвлечет внимание и средства с долгового рынка.

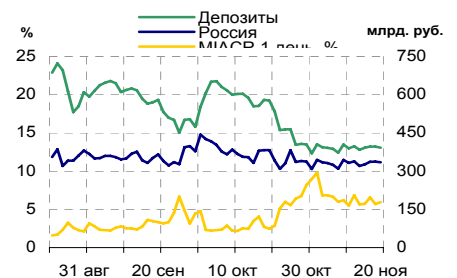
Основные индикаторы

	Значение	изм.
RUR/USD	26.6888	0.0337
RUR/EUR	34.1216	-0.0502
EUR/USD	1.2848	0.0075
изм. б.п.		
RCBI	101.13	-4
MIACR 1 день, %	5.94	24
Москва 39, YTM % год.	6.84	2
RUS30, YTM % год.	5.74	2
UST10, YTM % год.	4.59	-5
Остатки на к/с, млрд. руб.		
по России	335.3	-0.77
по Москве	225.9	0.04
Депозиты банков	56.7	-3.74
Объем торгов, млн. руб.		
Биржа	1 823	-7.81
РПС	7 372	-1.82
РЕПО	0	0.00
ОФЗ	280	-48.75

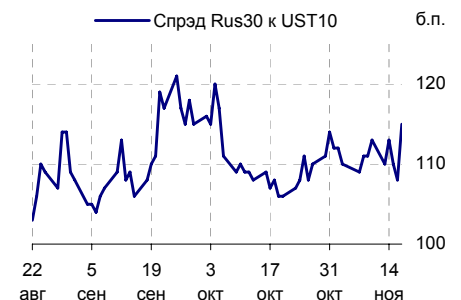
Курсы валют



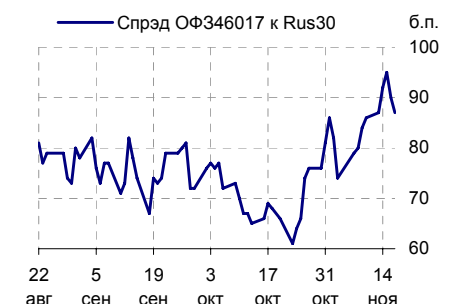
Остатки на к/с, млрд. руб.



Спрэд Россия 30 и US Treasures 10



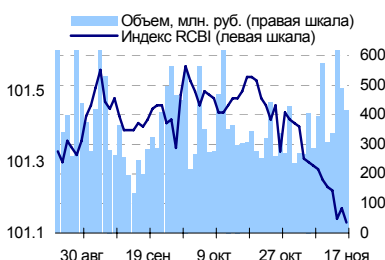
Спрэд ОФЗ 46017 и Россия 30



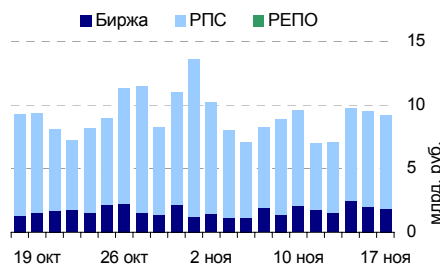
События рынка рублевых облигаций на ближайшие дни

Дата	Выпуск	Событие	Объем, млн руб
20	Москва 31	Купон 25.21 руб.	126.05
	РусАл Финанс 2	Купон 40.33 руб.	201.65
	НСММЗ 1	Купон 4.99 руб.	4.99
	ОФЗ 26175	Купон 19.95, Погашение	5 000.1

Индекс корпоративных облигаций ММБ (RCBI)



Объем торгов на ММБ, млн. руб.



Ежедневный обзор рынка рублевых облигаций

Корпоративные облигации

Лидеры роста/падения*

	YTM	Цена закр.	НКД	До погаш.	Оборот, руб.	Кол-во сделок	Измен. цены, %
ДМЦЕНТРо61	8.89	98.79	38.42	3 112	1 035 322	2	0.60
ОСТ-2об	16.32	98.75	2.83	538	5 367 963	7	0.51
Аладушкин1	11.14	100.3	23.34	111	1 003	1	0.30
ВолгоБур01	11.27	100	11.15	691	5 000	1	0.30
ГОТЭК-2	11.6	100.1	46.63	944	10 080 100	2	0.30
СанвэйГ 01	9.96	101	52.07	747	1 010 000	1	0.29
ПромТр01об	10.15	99.75	35.79	594	4 988 500	2	0.25
МартаФин 2	13.64	99.23	52.47	1 115	992	1	0.23
СМАРТС 02	14.18	99.99	55.23	221	1 099 800	4	0.19
Русарго 01	10.2	100.25	38.33	610	4 253 608	9	0.19
	YTM	Цена закр.	НКД	До погаш.	Оборот, руб.	Кол-во сделок	Измен. цены, %
СтрТрГаз01	9.6	100.3	37.35	586	6 043 604	8	-0.99
ОМК 1 об	8.86	100.75	40.83	573	382 008	2	-0.98
Вагонмаш 1	10.25	105	54.74	580	934 076	7	-0.94
КИТФинБанк	6.74	100.3	44.01	762	40 120	1	-0.39
СевКаб обл	12.03	100.8	12.67	323	920 696	3	-0.30
Евросеть-2	10.91	99.62	46.05	928	21 249 908	16	-0.28
ТВЗ 03	9.02	100.6	37.25	1 309	523 120	2	-0.25
САНОС-02об	4.61	105.2	0.82	1 089	17 895 808	7	-0.24
ЮСКК 01обл	14.41	100	52.16	592	6 931 580	3	-0.24
ФСК ЕЭС-02	7.32	103.3	32.32	1 313	56 559 750	13	-0.21

Лидеры по обороту*

	YTM	Цена закр.	НКД	До погаш.	Оборот, руб.	Кол-во сделок	Измен. цены, %
ФСК ЕЭС-03	7.19	100.06	29.96	756	230 603 064	122	-0.19
ТМК-02 обл	7.72	100.85	14.37	858	211 826 488	106	-0.05
ЮТК-04 об.	8.56	102.85	18.7	1 118	86 318 359	8	-0.13
ЧТПЗ 01об	8.19	102.14	38.78	1 307	61 797 844	107	-0.11
АВТОВАЗ об	7.86	100.33	23.44	635	61 206 300	3	-0.07
ЮТК-03 об.	8.5	102.15	11.95	1 058	60 629 448	27	-0.01
ФСК ЕЭС-02	7.32	103.3	32.32	1 313	56 559 750	13	-0.21
ГлМосСтр-2	10.19	101.2	17.96	1 581	43 223 465	9	-0.10
РуссНефть1	9.51	99.9	39.03	1 484	30 082 748	10	0.09
Евросеть-2	10.91	99.62	46.05	928	21 249 908	16	-0.28

Муниципальные облигации

Лидеры роста/падения*

	YTM	Цена закр.	НКД	До погаш.	Оборот, руб.	Кол-во сделок	Измен. цены, %
Белгор2003	5.37	111.5	7.29	529	10 324 900	1	3.34
ВолгогрОбл	8.02	104.78	50.93	937	261 950	1	0.27
Саха(Якут)	7.83	101.5	6.32	2 337	65 370 197	23	0.23
Мос.обл.4в	6.72	109.89	7.23	886	146 154	1	0.22
Томск.об-2	7.03	102.65	9.59	330	1 027	1	0.20
ЯНАО-1 об	6.68	105.45	28.49	625	527 250	10	0.14
КрасЯрск05	7.49	101.11	6.99	701	3 358 410	2	0.10
КалужОбл-2	8.25	101.8	17.44	1 746	1 018	1	0.03
ЯрОбл-06	8.11	98.75	5.59	1 614	988	1	0.03
Магадан-06	9.02	103.8	18.08	668	14 522 200	2	0.01
	YTM	Цена закр.	НКД	До погаш.	Оборот, руб.	Кол-во сделок	Измен. цены, %
Чувашия-04	7.98	109.5	17.57	861	2 190 000	1	-2.49
ЛенОбл-2об	7.86	121.61	59.88	1 482	1 216	1	-1.93
КостромОб4	8.17	104.1	21.7	480	2 602 500	1	-1.19
Якут-05 об	8.23	100	6.36	155	1 000 000	1	-0.99
ЛенОбл-3об	7.56	128.5	56.96	2 940	25 700 000	3	-0.77
ЯрОбл-02	8.46	102.75	15.76	228	14 757 998	4	-0.68
НовсиБО-05	7.94	101	14.55	1124	757 500	1	-0.64
Якут-06 об	7.36	107.3	0.27	1273	4 297 500	4	-0.33
Уфа-2004об	7.72	103.5	45.05	564	3 105	1	-0.29
ИркОбл31-2	8	100	4.03	706	800	1	-0.25

Лидеры по обороту*

	YTM	Цена закр.	НКД	До погаш.	Оборот, руб.	Кол-во сделок	Измен. цены, %
Саха(Якут)	7.83	101.5	6.32	2337	65 370 197	23	0.23
ТульскОб 1	7.65	102.5	11.64	954	30 341 025	7	-0.07
ЛенОбл-3об	7.56	128.5	56.96	2940	25 700 000	3	-0.77
ЯрОбл-02	8.46	102.75	15.76	228	14 757 998	4	-0.68
Магадан-06	9.02	103.8	18.08	668	14 522 200	2	0.01
МГор39-об	6.84	109.4	32.6	2803	13 677 706	3	-0.09
КраснЯрКр3	7.36	99.25	8.44	684	12 307 000	1	-0.20
Белгор2003	5.37	111.5	7.29	529	10 324 900	1	3.34
Казань02об	8.29	100.75	10.14	145	8 058 800	2	-0.03
БелгОб 3об	8.18	101.5	0.46	1454	5 960 660	2	-0.19

* - По итогам торгов на ММВБ

Ежедневный обзор рынка рублевых облигаций

Итоги торгов корпоративными и региональными облигациями на ММВБ* (17.11.2006)

	Цена, % от номинала	НКД, руб.	Изм. цены, %	Доходность к погашению, % годовых	Объем торгов, руб.	Погашение	Оферта
Телекоммуникации							
ВлгТлкВТ-3	102.30	38.19	-0.2	7.85	2 459 239	30.11.2010	
ДальСвз2об	102.37	39.52	0	8.21	0	30.05.2012	02.06.2010
СибТлк-6об	100.45	12.26	-0.1	7.78	1 378 322	16.09.2010	18.09.2008
УрСИ сер07	101.10	13.58	0	8.02	318 465	13.03.2012	17.03.2009
ЦентрТел-4	113.90	34.03	0	8.23	20 590 288	21.08.2009	
ЮТК-03 об.	102.16	11.95	-0.01	8.5	60 629 448	10.10.2009	09.10.2007
ЮТК-04 об.	102.98	18.70	-0.13	8.56	86 318 359	09.12.2009	
Банки							
ГазпромБ 1	99.14	20.62	-0.19	7.53	4 952 453	27.01.2011	
КИТФинБанк	100.69	44.01	-0.39	6.74	40 120	18.12.2008	17.12.2006
МКБ 02обл	99.80	46.16	0	10.87	0	04.06.2009	06.12.2007
НОМОС 7в	100.10	33.90	0	8.31	0	16.06.2009	18.12.2007
РосселхБ 2	101.60	18.50	0	7.62	0	16.02.2011	
РусСтанд-3	100.25	19.79	-0.15	8.4	4 224 220	22.08.2007	
Сивакадем2	100.00	17.26	0	10.37	0	12.12.2008	15.06.2007
Сивакадем3	100.80	42.61	-0.15	9.52	629 063	04.06.2009	
Нефть и газ							
ГАЗПРОМ А4	104.20	20.94	-0.2	6.94	4 891 273	10.02.2010	
ГАЗПРОМ А5	101.05	7.89	0	6.44	0	09.10.2007	
ГАЗПРОМ А6	100.60	18.85	-0.15	6.87	3 493 653	06.08.2009	
Лукойл2обл	101.00	35.36	0	6.99	0	17.11.2009	
НГК ИТЕРА	101.30	43.54	0	8.6	1 085 686	07.12.2007	
РуссНефть1	99.81	39.03	0.09	9.51	30 082 748	10.12.2010	12.12.2008
Удмнефтпр	99.95	20.04	0.07	9.17	500 100	01.09.2008	01.12.2006
Торговля							
Апт36иб об	100.95	36.85	-0.1	9.73	1 009	30.06.2009	
ДиксиФин-1	95.05	14.45	0	10.99	0	17.03.2011	
Евросеть-2	99.90	46.05	-0.28	10.91	21 249 908	02.06.2009	04.12.2007
КОПЕЙКА 02	99.30	20.50	0	9.36	0	15.02.2012	18.02.2009
МонеткаФ-1	99.40	0.29	-0.05	11.73	393 426	14.05.2009	15.11.2007
МагнитФ 01	101.90	45.29	0	8.46	0	19.11.2008	
ПятерочФ 2	103.51	38.22	0.14	8.39	2 073	14.12.2010	
Металлургия							
Амурмет-01	101.64	20.94	-0.14	9.25	4 060	26.02.2009	
Инпром 02	101.67	35.18	0.01	8.19	3 239 371	15.07.2010	19.07.2007
Инпром 03	101.00	51.89	0	8.84	0	18.05.2011	23.05.2007
Мечел 2об	100.75	34.29	-0.15	8.37	1 510 500	12.06.2013	16.06.2010
РусАлФ-3в	100.05	11.24	0	7.29	0	21.09.2008	
ТМК-03 обл	100.25	18.95	0	7.87	2 251 975	15.02.2011	19.02.2008
ЧТПЗ 01об	102.25	38.78	-0.11	8.19	61 797 844	16.06.2010	18.06.2008
Машиностроение							
АВТОВАЗ об	100.40	23.44	-0.07	7.86	61 206 300	13.08.2008	14.02.2007
ГАЗФин 01	100.00	21.86	0	8.65	8 080 124	08.02.2011	12.02.2008
ИРКУТ-03об	103.19	13.65	0.11	7.87	9 165 229	16.09.2010	
ОМЗ - 4 об	78.00	0.00	0	11.52	0	26.02.2009	
ПромТр01об	99.50	35.79	0.25	10.15	4 988 500	03.07.2008	
УралВаг3Ф2	100.55	11.27	-0.15	9.04	3 514 000	05.10.2010	03.10.2007
Энергетика							
БашкирэнЗв	99.85	10.69	0	8.64	0	09.03.2011	19.03.2009
ГидроОГК-1	103.00	29.96	-0.1	7.48	1 029	29.06.2011	
Ленэнерго01	100.80	8.14	-0.1	8.66	704 901	19.04.2007	
Мосэнерго2	100.65	16.35	0.04	7.63	974 777	18.02.2016	23.02.2012
ФСК ЕЭС-02	103.52	32.32	-0.21	7.32	56 559 750	22.06.2010	
ФСК ЕЭС-03	100.25	29.96	-0.19	7.19	230 603 064	12.12.2008	
Муниципальные							
КалужОбл-2	101.77	17.44	0.03	8.25	1 018	29.08.2011	
ЛипецкОбл4	100.80	25.05	-0.2	7.91	4 924 080	19.07.2011	
МГор39-об	109.50	32.60	-0.09	6.84	13 677 706	21.07.2014	
МГор44-об	109.60	40.00	-0.11	6.82	2 189	24.06.2015	
Мос.обл.4в	109.65	7.23	0.22	6.72	146 154	21.04.2009	
Мос.обл.5в	107.35	9.25	-0.05	6.87	807 593	30.03.2010	
Мос.обл.6в	107.48	5.92	-0.12	7.16	3 384 019	19.04.2011	
НовсиБО-05	101.65	14.55	-0.64	7.94	757 500	15.12.2009	
СамарОбл 3	100.61	0.21	-0.01	7.66	8 691 980	11.08.2011	

* - наиболее ликвидными выпусками.

Ежедневный обзор рынка рублевых облигаций

Государственные облигации

Котировки ОФЗ в пятницу немного выросли на фоне благоприятной обстановки на внешнем долговом рынке. Котировки российских еврооблигаций в пятницу выросли вместе со всем сегментом бумаг развивающихся рынков вслед за повышением цен американских казначейских обязательств после выхода очередной экономической статистики по США. Денежный рынок сохранил свое негативное влияние, ставки по межбанковским кредитам остались высокими на фоне сохраняющегося дефицита рублей у банков.

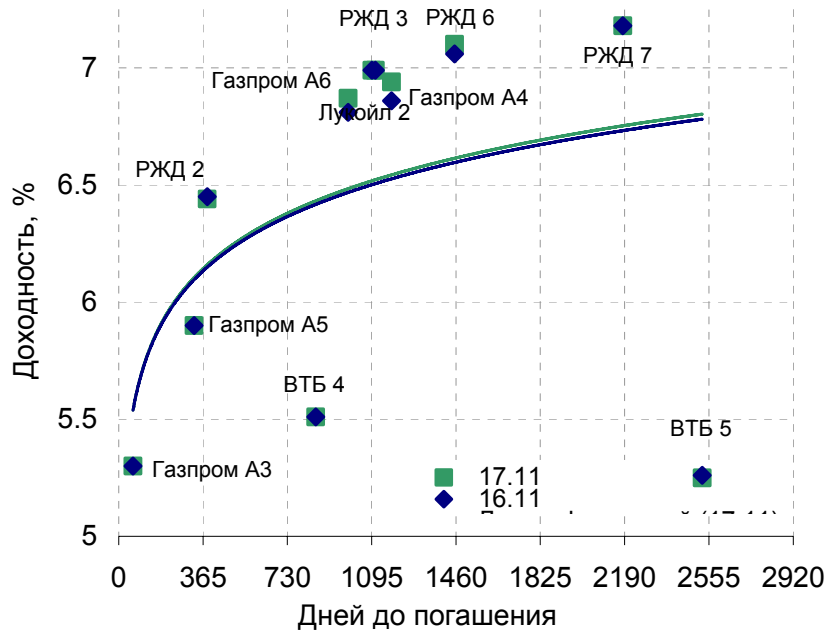
Объем торгов на рынке ОФЗ составил 280 млн рублей против 546 млн рублей в четверг.

Сегодня котировки ОФЗ могут снизиться на фоне снижения цен российских еврооблигаций и ухудшения обстановки на рынке межбанковских кредитов в связи с проводимыми налоговыми выплатами. В то же время, поддержку ценам госбумаг будет оказывать рост цен на рынке внешнего долга.

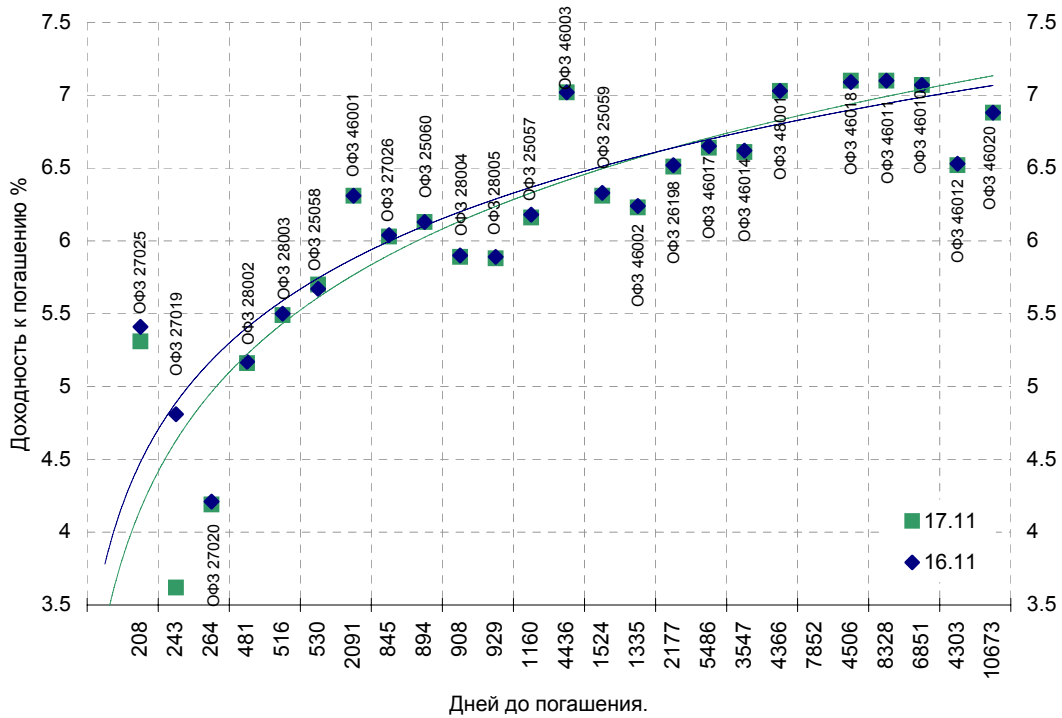
Выпуск	Цена последн. сделки, % от. ном.	Изм-е цены, %	Доходн., % год	Дата погашения	Дней до погашения	Кол-во сделок	Оборот, руб.	НКД, руб.	Размер купона, руб.	Дата выпл. куп.
ОБР 04002	0.00	0.00	5.03	23.06.2009	949	0	0	0	0	
ОБР 04003	99.60	0.05	5.27	22.09.2009	1040	17	42 750 397	0	0	
ОФЗ 25057	103.95	0.05	6.16	20.01.2010	1160	4	11 113 108	4.66	18.45	24.01.2007
ОФЗ 25058	101.00	-0.04	5.70	30.04.2008	530	4	10 209 080	2.76	15.71	31.01.2007
ОФЗ 25059	99.75	0.05	6.31	19.01.2011	1524	2	20 311 005	3.84	15.21	24.01.2007
ОФЗ 25060	99.55	0.00	6.13	29.04.2009	894	14	42 160 391	2.54	14.46	31.01.2007
ОФЗ 26175	0.00	0.00	64.95	20.11.2006	3	0	0	19.79	19.95	20.11.2006
ОФЗ 26176	0.00	0.00	0.00	20.11.2007	368	0	0	19.73	19.95	21.11.2006
ОФЗ 26177	0.00	0.00	0.00	20.11.2008	734	0	0	19.62	19.95	23.11.2006
ОФЗ 26178	0.00	0.00	0.00	20.11.2009	1099	0	0	19.57	19.95	24.11.2006
ОФЗ 26198	97.54	0.04	6.51	02.11.2012	2177	2	67 102 766	2.14	60	04.11.2007
ОФЗ 27019	104.17	0.74	3.62	18.07.2007	243	1	1 041 700	33.15	49.86	17.01.2007
ОФЗ 27020	0.00	0.00	4.19	08.08.2007	264	0	0	27.4	49.86	07.02.2007
ОФЗ 27025	100.51	0.05	5.31	13.06.2007	208	1	2 010 200	12.46	17.45	13.12.2006
ОФЗ 27026	0.00	0.00	6.03	11.03.2009	845	0	0	13.36	18.7	13.12.2006
ОФЗ 28002	0.00	0.00	5.16	12.03.2008	481	0	0	17.81	49.86	14.03.2007
ОФЗ 28003	0.00	0.00	5.49	16.04.2008	516	0	0	8.22	49.86	18.04.2007
ОФЗ 28004	0.00	0.00	5.89	13.05.2009	908	0	0	0.55	49.86	16.05.2007
ОФЗ 28005	0.00	0.00	5.88	03.06.2009	929	0	0	44.65	49.86	06.12.2006
ОФЗ 46001	104.70	0.19	5.52	10.09.2008	663	7	20 859 045	17.81	24.93	13.12.2006
ОФЗ 46002	0.00	0.00	6.31	08.08.2012	2091	0	0	22.93	44.88	14.02.2007
ОФЗ 46003	0.00	0.00	6.23	14.07.2010	1335	0	0	33.15	49.86	17.01.2007
ОФЗ 46005	0.00	0.00	7.02	09.01.2019	4436	0	0	0	0	
ОФЗ 46010	0.00	0.00	8.03	17.05.2028	7852	0	0	0	0	13.06.2007
ОФЗ 46011	0.00	0.00	7.07	20.08.2025	6851	0	0	0	0	12.09.2007
ОФЗ 46012	0.00	0.00	7.10	05.09.2029	8328	0	0	0.85	7.03	03.10.2007
ОФЗ 46014	0.00	0.00	6.52	29.08.2018	4303	0	0	16.03	44.88	14.03.2007
ОФЗ 46017	105.90	0.03	6.61	03.08.2016	3547	7	24 090 870	0.47	21.19	14.02.2007
ОФЗ 46018	111.00	0.00	6.64	24.11.2021	5486	13	40 260 700	16.91	23.68	13.12.2006
ОФЗ 46019	0.00	0.00	7.10	20.03.2019	4506	0	0	0	0	04.04.2007
ОФЗ 46020	101.63	-0.05	6.88	06.02.2036	10673	5	40 643 396	17.58	34.41	14.02.2007
ОФЗ 48001	0.00	0.00	7.03	31.10.2018	4366	0	0	0.42	77.29	14.11.2007

Ежедневный обзор рынка рублевых облигаций

Кривая доходности облигаций 1-го эшелона



Кривая доходности государственных облигаций



Контактная информация

ОАО «Брокерский дом Открытие»

129010, Москва, Протопоповский переулок. д.19/10

Телефон: (095) 232-99-66. Факс: (095) 956-47-00

<http://www.bdopen.ru> e-mail info@open.ru

Отдел по работе с клиентами	Тужилова Жанна Начальник отдела	Тел.232-99-66 Добавочный 1165	zhanna@open.ru
	Горячева Анна специалист	Добавочный 1169	Goryacheva@open.ru
	Кузовкина Ольга специалист	Добавочный 1228	Kuzovkina@open.ru
Отдел торговых операций	Григорий Аксенов начальник отдела	Тел.232-99-66 Добавочный 1124	Agb@open.ru
	Томилин Андрей трейдер ММВБ	Тел. 777-34-87	Tomilin@open.ru
	Гневко Дмитрий трейдер ММВБ	Тел. 777-34-87	Dima@open.ru
	Костюк Константин трейдер срочный рынок ФОРТС	Тел. 745-86-57	Kostuk@open.ru
	Калачев Владислав котировки опционов по запросу	Тел. 232-99-66 Добавочный 1139	kvlad@open.ru
Аналитическое управление	Шехмамetyев Халиль Начальник управления	добавочный 1573	sha@open.ru
	Мильчакова Наталья Начальник отдела фундаментального анализа	добавочный 1569	n.milchakova@open.ru
	Афонин Александр аналитик по облигациям	добавочный 1571	afonin@open.ru
	Пивень Валерий аналитик по международным рынкам и макроэкономике	добавочный 1575	valerypiven@open.ru
	Тищенко Кирилл аналитик по телекомам	добавочный 1572	tkv@open.ru
	Кривохижин Сергей аналитик по металлургии	добавочный 1574	ksy@open.ru

Информация, содержащаяся в данном обзоре, предназначена исключительно для сведения клиентов компании, при этом она носит сугубо информационный характер и не является предложением о покупке или продаже ценных бумаг. Несмотря на то, что сведения, представленные в данном обзоре, были отобраны тщательным образом, «Брокерский дом Открытие» не претендует на полноту и точность предоставленных данных. Кроме того, Компания не берет на себя обязательства регулярно обновлять информацию, которая содержится в обзоре или исправлять возможные неточности. /Аналитический отдел тел 232-9966, mail: research@open.ru.