

Новости

- Межрегиональная инспекция ФНС России N7 по результатам выездной плановой налоговой проверки деятельности ОАО "Южная телекоммуникационная компания" (ЮТК) за 2002-2003 годы вынесла в отношении компании претензии на 916,9 млн. рублей.
- ОАО "Мотовилихинские заводы" переносит размещение облигаций на 1,5 млрд. рублей на январь-февраль 2006 года, сообщили в пресс-службе АО. Ранее планировалось разместить заем в декабре 2005 года. Решение принято в связи с большим количеством размещений на рынке в настоящее время.
- ООО "ДОМО-финанс" (Казань) 29 декабря начнет размещение облигаций 1-й серии объемом 1 млрд. рублей. Эмитентом размещается 1 млн. облигаций номиналом 1 тыс. рублей каждая. Срок обращения бумаг – 2 года.
- ЗАО "Вагонмаш" (входит в группу компаний "Дедал") планирует в 2006 году выпустить облигации второй серии на 1 млрд. рублей, сообщил председатель совета директоров ЗАО "Дедал-вагоны" Алексей Иващенко.

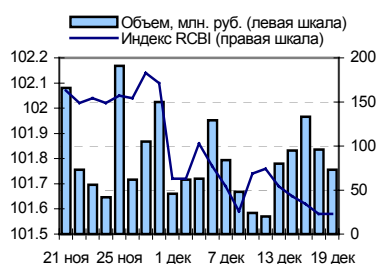
Корпоративные и муниципальные облигации

В понедельник на рынке рублевых облигаций цены большинства бумаг выросли. Поддержку рынку продолжила оказывать благоприятная обстановка с рублевой ликвидностью. Небольшое укрепление рубля также позитивно воздействовало на рублевый рынок. Тем не менее, существенный объем размещений, запланированных до конца недели, в некоторой степени сдерживал спрос на долговые бумаги. Объем торгов на рынке рублевых облигаций по сравнению с предыдущим днем увеличился, торговый оборот составил 12,4 млрд. руб. против 8,8 млрд. руб. днем ранее. Сегодня на рынке рублевых облигаций цены могут продолжить повышаться. Несмотря на активизацию первичного рынка, где на сегодня запланирован достаточно крупный объем размещений, цены на вторичном рынке могут повиситься. Причиной для этого станет высокий уровень рублевой ликвидности и стабильная обстановка на валютном рынке.

События рынка рублевых облигаций на ближайшие дни

Дата	Выпуск	Событие
20	Югтранзитсервис	Выплата по 6-му купону Ставка купона: 19.03% годовых Оферта по цене 100% номинала
	ФинансИнтернешнл	Выплата по 2-му купону Ставка купона: 11.5% годовых Погашение облигаций
	ФСК ЕЭС 1	Выплата по 2-му купону Ставка купона: 8.8% годовых
	МаирИнвест 1	Оферта по цене 102.59% номинала
	Саха Респ 25003	Выплата по 10-му купону Ставка купона: 12% годовых
	Белгородская обл. 25003	Выплата по 12-му купону Ставка купона: 19% годовых Погашение облигаций
	Москва 25027	Выплата по 12-му купону Ставка купона: 15% годовых
	Ижмаш 2	Выплата по 1-му купону Ставка купона: 13.55% годовых
	Копейка ТД 1	Выплата по 1-му купону Ставка купона: 9.75% годовых
	Терна Финанс	Размещение на ММВБ облигаций
	НИТОЛ	Размещение на ММВБ облигаций
	НМЗ им. Кузьмина	Размещение на ММВБ облигаций
	Пятерочка Фин. 2	Размещение на ММВБ облигаций
	Марийский НПЗ	Размещение на ММВБ облигаций
	Евросервис МК	Размещение на ММВБ облигаций
	Автоприбор	Размещение на ММВБ облигаций
	Одинцовский р-н.	Размещение на ММВБ облигаций
	Новосибирская обл.	Размещение на ММВБ облигаций

Индекс корпоративных облигаций ММВБ (RCBI)



Ближайшие оферты и погашения

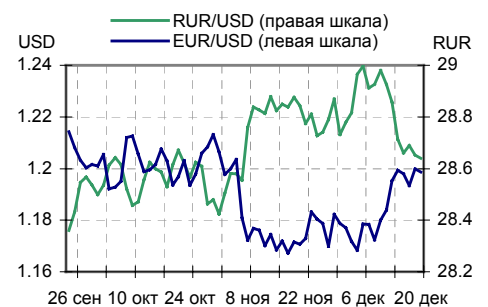
Бумага	Дох-ть	Цена	НКД	Дней до погашения/оферты
АМТЕЛШИНП1	9.42	100.10	92.66	4
СМАРТС 02	16.20	99.89	48.22	7
СалютЭнерг	10.18	100.08	66.74	8
УБРУР-ф 01	6.62	100.25	56.85	16
ЛОКОБанк 2	11.72	100.10	22.71	27
МЕЧЕЛ -1об	63.50	95.00	26.66	43
ЮТК-02 об.	10.94	100.15	43.07	51
САНОС-01об	5.65	101.25	48.71	56
СУЭК-02	9.38	100.30	9.64	59
КамскДол 1	14.62	100.46	12.35	63

Курсив – наличие оферты.

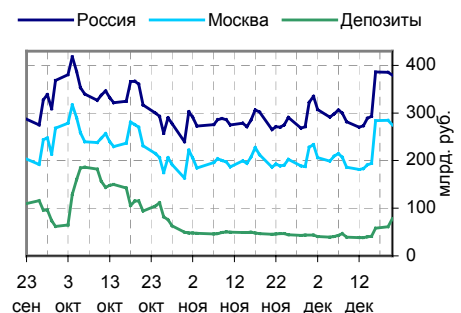
Основные индикаторы

	Значение	изм.
RUR/USD	28.6400	-0.0123
RUR/EUR	34.4138	0.0626
EUR/USD	1.1987	-0.0013
изм. б.п.		
RCBI	101.58	0
MIACR 1 день, %	4.1	-36
Москва 39, YTM % год.	6.78	2
RUS30, YTM % год.	5.67	4
UST10, YTM % год.	4.45	1
Остатки на к/с, млрд. руб. изм. %		
по России	379.9	-1.53
по Москве	275	-3.34
Депозиты банков	78.2	27.78
Объем торгов, млн. руб.		
Биржа	1 022	20.66
РПС	5 546	17.35
РЕПО	5 801	77.35

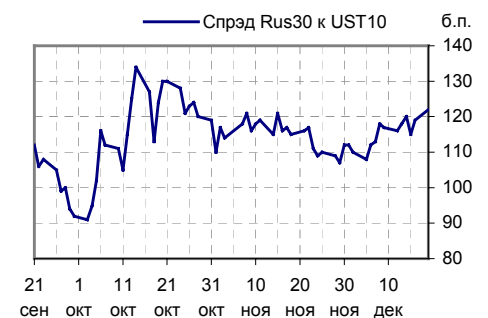
Курсы валют



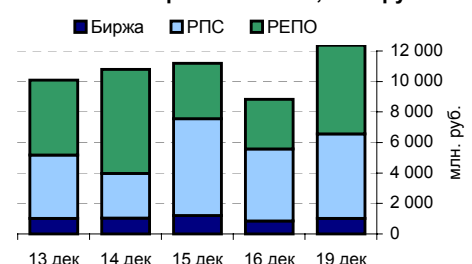
Остатки на к/с, млрд. руб.



Спрэд Россия 30 и US Treasures 10



Объем торгов на ММВБ, млн. руб.



Ежедневный обзор рынка рублевых облигаций

Корпоративные облигации

Лидеры роста/падения*

	YTM	Цена закр.	НКД	До погаш.	Оборот, руб.	Кол-во сделок	Измен. цены, %
БанкСЮЮ301	9.08	100.29	14.01	857	252 718	2	5.02
НутрИнв1об	4.17	103.75	1.97	1 268	544 688	1	3.18
ПенсИнв 01	12.3	104.2	16.38	1 592	171 747	3	3.17
Хлебзвд28	13.26	103	4.82	353	107 096	4	1.98
НОМОС 6в	7.54	104	33.79	605	1 179 000	2	1.45
Татэнерго1	8.1	103.42	25.12	815	2 068 400	1	0.65
РусАвтоФ-1	9.97	101.7	11.51	154	10 170	1	0.49
ОМЗ - 4 об	4.73	106.49	42.55	1 165	4 419 335	1	0.47
РусАлФ-3в	7.61	99.32	17.56	1 007	4 966 000	1	0.41
Криоген 02	8.88	100.9	45.59	932	2 014	2	0.40
	YTM	Цена закр.	НКД	До погаш.	Оборот, руб.	Кол-во сделок	Измен. цены, %
ВинапИнв-1	19.1	97	45.55	239	18 430 000	1	-3.11
Аладушкин1	9.9	103	39.12	444	3 646 530	12	-2.04
Таттелеком	10.61	101.95	12.4	503	5 097 500	1	-1.59
ПАВА 01 об	16.01	99	1.41	909	99 000	2	-1.30
СтрТрГаз01	9.81	100.05	45.5	919	37 798 065	15	-1.21
МИА-1об	0	102	18.12	2 467	53 550	3	-0.97
СМАРТС 03	14.96	99.7	29.36	1 380	1 489 680	8	-0.80
СЗЛК -1 об	12.43	100.95	60.17	206	76 283	2	-0.74
ЦНТ-01 обл	10.14	104	11.84	246	1 999 905	2	-0.66
Электрон01	14.21	99.21	23.4	846	9 921	10	-0.59

Лидеры по обороту*

	YTM	Цена закр.	НКД	До погаш.	Оборот, руб.	Кол-во сделок	Измен. цены, %
ГАЗПРОМ А6	6.98	100.25	24.75	1 326	276 444 002	18	0.12
УралВагЗФ2	9.55	100	19.21	1 751	80 558 100	4	0.00
СтрТрГаз01	9.81	100.05	45.5	919	37 798 065	15	-1.21
ЦентрТел-3	8.35	102.9	31.81	270	27 162 796	14	-0.19
МегаФонФ01	7.4	101.9	3.78	170	20 380 000	1	-0.15
ПИК-5об	12.44	100.44	9.62	883	20 124 180	27	-0.06
ЦентрТел-4	-1	116	46.5	1 341	18 569 140	11	-0.20
ВинапИнв-1	19.1	97	45.55	239	18 430 000	1	-3.11
ЮТК-02 об.	10.95	100.15	43.07	415	16 020 932	8	-0.06
САНОС-02об	7.32	104.9	9.32	1 422	15 001 518	7	0.05

Муниципальные облигации

Лидеры роста/падения*

	YTM	Цена закр.	НКД	До погаш.	Оборот, руб.	Кол-во сделок	Измен. цены, %
Самара03-1	7.5	107.5	24.99	197	73 100	2	5.12
МГор36-об	6.24	110.4	0.82	1 093	3 274	3	2.36
НижгорОбл1	7.75	103.55	15.19	317	7 271 600	3	1.52
НовсиОбл1	6.14	104.4	18.49	220	72 036	1	0.88
Томск.об-1	6.1	103	47.34	220	6 129 649	8	0.88
МГор32-об	3.69	102.7	6.58	157	68 437	2	0.59
Якут-06 об	7.93	107.47	8.77	1 606	106 395	1	0.35
ЯрОбл-03	7.27	104.2	7.36	333	533 191	1	0.29
Мос.обл.4в	6.81	112.95	16.58	1 219	6 212 251	3	0.13
НижгорОбл2	7.71	105.1	13.22	1 049	84 080	1	0.10
	YTM	Цена закр.	НКД	До погаш.	Оборот, руб.	Кол-во сделок	Измен. цены, %
КОМИ 7в об	7.95	109.5	8.55	2 895	5 674 080	4	-3.94
МГор40-об	6.23	106.8	14.8	676	1 068	1	-1.34
Томск 1	8.11	105.5	6.23	703	1 597 376	1	-0.71
МГор38-об	6.89	113.54	48.22	1 833	574 656	2	-0.53
Новсиб 3об	8.79	111.2	21.83	1 303	1 112	1	-0.45
КОМИ 6в об	7.94	118.5	25.32	1 760	6 044 000	3	-0.42
Мос.обл.3в	6.74	106.76	36.47	608	86 476	1	-0.41
МГор41-об	6.82	109.76	38.9	1 684	2 195	1	-0.40
ВоронежОб2	7.93	114.09	1.42	1 277	1 140 900	1	-0.36
МГор29-об	6.25	108.66	3.84	899	1 087	1	-0.31

Лидеры по обороту*

	YTM	Цена закр.	НКД	До погаш.	Оборот, руб.	Кол-во сделок	Измен. цены, %
Мос.обл.5в	6.84	109.79	15.62	1 562	76 675 001	19	0.07
Казань02об	7.87	102.9	18.63	478	23 160 234	12	0.04
МГор39-об	6.78	112.05	41.37	3 136	16 919 559	5	-0.13
НовсиОбл2	8	109.89	6.56	710	10 034 614	11	-0.05
Хабаровск6	8.04	100.6	6.16	1 436	9 055 400	2	-0.17
НижгорОбл1	7.75	103.55	15.19	317	7 271 600	3	1.52
БелгОб 3об	8.17	101.8	7.58	1 787	6 719 020	6	0.00
Мос.обл.4в	6.81	112.95	16.58	1 219	6 212 251	3	0.13
Томск.об-1	6.1	103	47.34	220	6 129 649	8	0.88
КОМИ 6в об	7.94	118.5	25.32	1 760	6 044 000	3	-0.42

* - По итогам торгов на ММВБ

Ежедневный обзор рынка рублевых облигаций
Итоги торгов корпоративными и региональными облигациями на ММВБ* (19.12.2005)

	Цена, % от номинала	НКД, руб.	Изм. цены, %	Доходность к погашению, % годовых	Объем торгов, руб.	Кол-во сделок	Погашение
Телекоммуникации							
ВымпКомФ-1	101.19	9.22	0	6.96	0	0	16.05.2006
СибТлк-3об	103.70	62.37	-0.27	8.34	4 139 952	3	14.07.2006
СЗТелек3об	102.95	4.56	-0.44	8.24	3 301 850	3	24.02.2011
СМАРТС 03	100.50	29.36	-0.8	14.96	1 489 680	8	29.09.2009
Таттелеком	103.60	12.40	-1.59	10.61	5 097 500	1	06.05.2007
УралСвзИн6	103.65	59.73	-0.14	7.61	2 073	2	18.07.2006
ЦентрТел-3	103.10	31.81	-0.19	8.35	27 162 796	14	15.09.2006
ЦентрТел-4	116.23	46.50	-0.2	-1	18 569 140	11	21.08.2009
ЮТК-02 об.	100.21	43.07	-0.06	10.95	16 020 932	8	07.02.2007
ЮТК-03 об.	100.61	24.60	-0.31	11.43	2 909 154	14	10.10.2009
Банки							
АК БАРС-01	101.40	18.08	0	3.95	0	0	05.04.2006
ВТБ - 3об.	101.57	79.78	0	4.82	0	0	22.02.2006
Зенит 1обл	100.25	20.49	0	7.58	0	0	24.03.2007
РОСБАНК-1	101.80	32.18	0.2	7.53	2 344 416	3	15.02.2009
РусСтанд-2	102.75	1.92	0.15	7.97	206 982	4	14.06.2006
РусСтанд-3	100.25	26.93	0	8.22	1 002 000	1	22.08.2007
ТатфондБ 2	100.50	17.38	0	10.43	1 040 175	4	26.04.2006
ХКФ Банк-2	99.85	7.92	-0.1	8.91	13 970 498	4	11.05.2010
Добывающие							
ГАЗПРОМ А3	101.70	32.22	0	6.56	5 085 000	1	18.01.2007
ГАЗПРОМ А5	101.40	14.33	0.23	6.71	5 593 566	4	09.10.2007
ГАЗПРОМ А6	100.13	24.75	0.12	6.98	276 444 002	18	06.08.2009
Лукойл2обл	101.26	5.36	0.04	6.98	147 908	2	17.11.2009
НГК ИТЕРА	100.10	3.21	-0.08	9.97	1 950 860	5	07.12.2007
Татнефть-3	102.90	56.22	-0.29	7.04	1 026	1	01.07.2006
Легкая промышленность							
Балтимор01	93.61	0.44	0	10.84	0	0	05.09.2006
ВБД ПП 1об	101.30	21.25	-0.46	0	51 423	1	11.04.2006
КрВост-Инв	101.70	36.55	-0.05	10.21	4 271 220	4	25.02.2007
ОГО-агро-1	100.80	25.05	-0.05	13.43	1 022 136	10	22.04.2007
РусТекстил	104.10	49.96	-0.19	13.35	1 568 605	7	12.09.2006
СанИнтБрюФ	103.65	44.52	0	7.28	0	0	15.08.2006
Металлургия							
Мечел ТД-1	101.71	0.97	-0.06	8.41	16 302	13	12.06.2009
МечелСГ1об	101.10	7.32	-0.11	8.66	2 018 900	2	22.11.2007
ОМК 1 об	101.90	2.77	0	8.51	0	0	12.06.2008
РусАлФ-2в	100.50	6.36	0	7.76	0	0	20.05.2007
ТЧМ 02обл.	100.70	5.12	-0.12	9.87	1 911 020	2	02.12.2007
ЧТПЗ 01об	101.49	46.85	0	9.02	0	0	16.06.2010
Машиностроение							
АВТОВА3 об	101.10	31.25	0.05	8.28	2 655 188	2	13.08.2008
ГТ-ТЭЦ 2об	101.60	61.30	0	9.41	0	0	22.06.2006
ИжАвто-01	98.20	28.14	-0.07	12.73	3 929	2	14.03.2007
МиГ-Ф обл.	99.85	3.45	-0.55	11.33	3 972	1	03.06.2009
ОМЗ - 4 об	105.99	42.55	0.47	4.73	4 419 335	1	26.02.2009
Энергетика							
Башкирэн2в	101.60	30.19	0	8.19	0	0	22.02.2007
Ленэнерг01	100.65	16.85	-0.04	9.97	8 921 478	10	19.04.2007
СвердлЭн-1	100.65	31.36	0	10.13	0	0	01.03.2007
ФСК ЕЭС-01	103.60	43.64	0	6.96	0	0	18.12.2007
Муниципальные							
КОМИ 7в об	113.99	8.55	-3.94	7.95	5 674 080	4	22.11.2013
ЛенОбл-3об	128.00	1.11	0	8.1	0	0	05.12.2014
МГор28-об	100.32	34.93	0	0	0	0	25.12.2005
МГор39-об	112.20	41.37	-0.13	6.78	16 919 559	5	21.07.2014
Мос.обл.4в	112.80	16.58	0.13	6.81	6 212 251	3	21.04.2009
Мос.обл.5в	109.71	15.62	0.07	6.84	76 675 001	19	30.03.2010
НижгорОбл1	102.00	15.19	1.52	7.75	7 271 600	3	01.11.2006
Новсиб 2об	104.39	4.27	0	7.46	0	0	07.12.2006
НовсибОбл2	109.95	6.56	-0.05	8	10 034 614	11	29.11.2007
ЯрОбл-03	103.90	7.36	0.29	7.27	533 191	1	17.11.2006

* - наиболее ликвидными выпусками.

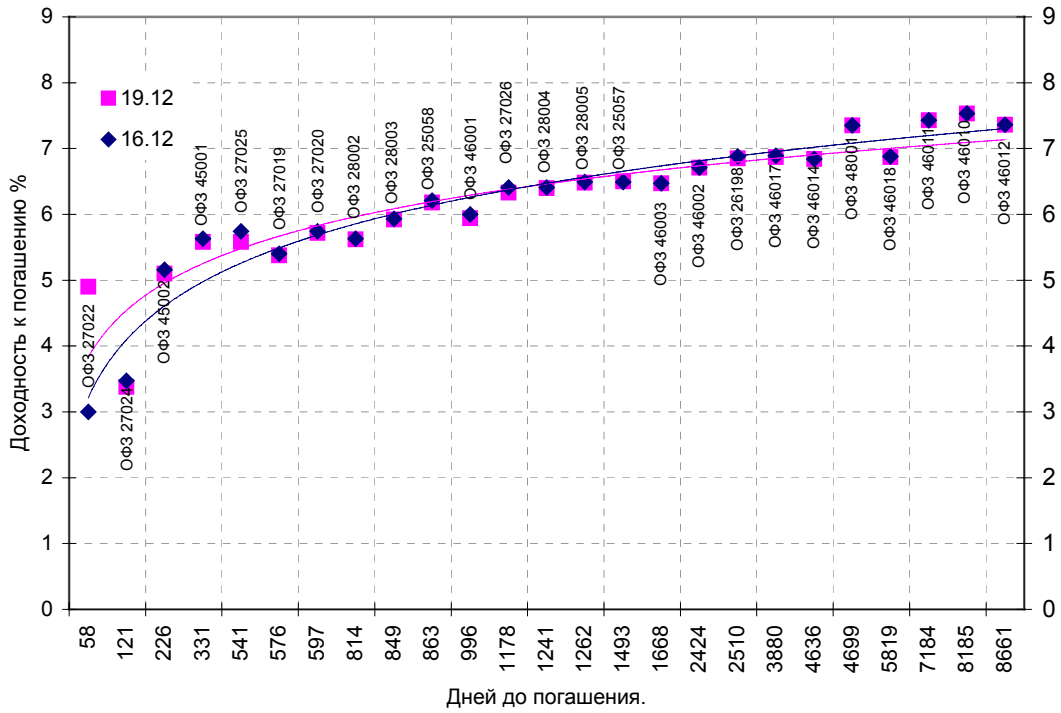
Ежедневный обзор рынка рублевых облигаций

Государственные облигации

Цены ОФЗ в понедельник продолжили повышаться. Объем торгов составил 1 млрд. 62 млн. рублей. Средневзвешенная ставка рынка ОФЗ-АД и ОФЗ-ФД выросла на 7 базисных пунктов - до 6,53%% годовых. Положительное влияние на рынок госдолга оказал высокий уровень рублевой ликвидности и снижение ставок на рынке МБК на фоне низкого спроса на рублевые ресурсы. Снижение спроса на рубли подтверждалось невысокой активностью участников аукционов прямого РЕПО. Кроме того, поддержку рынку оказало укрепление рубля по отношению к американской валюте. С облигациями Банка России (ОБР) в понедельник не было заключено ни одной сделки. В ходе сегодняшних торгов цены на рынке ОФЗ могут продолжить повышаться, чему будет способствовать благоприятная обстановка с рублевой ликвидностью и стабильная ситуация на валютном рынке.

Выпуск	Цена последн. сделки, % от. ном.	Изм-е цены, %	Доходн., % год	Дата погашения	Дней до погашения	Кол-во сделок	Оборот, руб.	НКД, руб.	Размер купона, руб.	Дата выпл. куп., ггггммдд
ОБР 04002	0.00	0.00	4.25	23.06.2009	1282	0	0	0	0	0
ОБР 04003	0.00	0.00	4.73	22.09.2009	1373	0	0	0	0	0
ОФЗ 25057	103.76	-0.04	6.50	20.01.2010	1493	2	6 536 880	10.95	18.45	20060125
ОФЗ 25058	100.57	0.06	6.18	30.04.2008	863	7	120 672 800	8.11	15.71	20060201
ОФЗ 26175	0.00	0.00	0.00	20.11.2006	336	0	0	1.53	19.95	20061120
ОФЗ 26176	0.00	0.00	0.00	20.11.2007	701	0	0	1.48	19.95	20061121
ОФЗ 26177	0.00	0.00	0.00	20.11.2008	1067	0	0	1.37	19.95	20061123
ОФЗ 26178	0.00	0.00	0.00	20.11.2009	1432	0	0	1.32	19.95	20061124
ОФЗ 26198	95.42	0.16	6.85	02.11.2012	2510	6	28 621 794	7.4	60	20061104
ОФЗ 27019	0.00	0.00	5.38	18.07.2007	576	0	0	41.64	49.86	20060118
ОФЗ 27020	0.00	0.00	5.72	08.08.2007	597	0	0	35.89	49.86	20060208
ОФЗ 27022	100.50	-0.50	4.90	15.02.2006	58	1	5 025	7.23	19.95	20060215
ОФЗ 27024	0.00	0.00	3.38	19.04.2006	121	0	0	11.7	17.45	20060118
ОФЗ 27025	101.70	0.20	5.58	13.06.2007	541	2	10 174 985	0.96	17.45	20060315
ОФЗ 27026	102.00	0.21	6.33	11.03.2009	1178	8	68 103 520	1.03	18.7	20060315
ОФЗ 28002	0.00	0.00	5.62	12.03.2008	814	0	0	26.3	49.86	20060315
ОФЗ 28003	0.00	0.00	5.92	16.04.2008	849	0	0	16.71	49.86	20060419
ОФЗ 28004	0.00	0.00	6.40	13.05.2009	1241	0	0	9.04	49.86	20060517
ОФЗ 28005	0.00	0.00	6.48	03.06.2009	1262	0	0	3.29	49.86	20060607
ОФЗ 45001	102.90	0.00	5.58	15.11.2006	331	2	15 442 695	4.52	12.47	20060215
ОФЗ 45002	0.00	0.00	5.10	02.08.2006	226	0	0	11.34	14.96	20060201
ОФЗ 46001	107.75	0.07	5.94	10.09.2008	996	34	261 847 219	1.37	24.93	20060315
ОФЗ 46002	0.00	0.00	6.71	08.08.2012	2424	0	0	33.97	49.86	20060215
ОФЗ 46003	112.80	-0.04	6.47	14.07.2010	1668	9	88 320 541	41.64	49.86	20060118
ОФЗ 46010	0.00	0.00	7.53	17.05.2028	8185	0	0	0	0	20060614
ОФЗ 46011	0.00	0.00	7.43	20.08.2025	7184	0	0	0	0	20060913
ОФЗ 46012	0.00	0.00	7.36	05.09.2029	8661	0	0	2.49	12.08	20061004
ОФЗ 46014	0.00	0.00	6.84	29.08.2018	4636	0	0	26.3	49.86	20060315
ОФЗ 46017	105.95	0.09	6.87	03.08.2016	3880	11	273 522 026	8.14	22.44	20060215
ОФЗ 46018	110.88	0.07	6.87	24.11.2021	5819	11	141 937 550	1.3	23.68	20060315
ОФЗ 48001	104.75	0.00	7.35	31.10.2018	4699	2	29 133 070	7.23	79.78	20061115

Кривая доходности государственных облигаций



Контактная информация

«Брокерский дом Открытие»,
105066 Москва, ул. Александра Лукьянова д. 3.
Телефон: (095) 232-99-66
Факс: (095) 956-47-00
www.open.ru
info@open.ru

Отдел по работе с клиентами	Ерванд Саркисян Начальник отдела	Тел.232-99-66 добавочный 117	ervand@open.ru
	Жиленко Екатерина открытие счетов. услуги на биржевом и внебиржевом рынке	добавочный 123	katya@open.ru
Отдел продаж	Тужилова Жанна специалист отдела продаж	добавочный 165	zhanna@open.ru
Отдел торговых операций	Григорий Аксенов начальник отдела	777-34-87	Agb@open.ru
	Дмитрий Гневко трейдер	добавочный 111. 133	Dimich@open.ru
	Александр Шагун трейдер	добавочный 106	shalex@open.ru
	Иван Комаров трейдер	добавочный 155. 126	Komarov@open.ru
Аналитический отдел	Владислав Калачев трейдер	777-34-88	kvlad@open.ru
	Шехмаметьев Халиль Начальник отдела	добавочный 230	sha@open.ru
	Афонин Александр аналитик по облигациям	добавочный 173	afonin@open.ru
	Каленкович Алексей аналитик по производным	добавочный 232	kalenkovich@open.ru

Информация, содержащаяся в данном обзоре, предназначена исключительно для сведения клиентов компании, при этом она носит сугубо информационный характер и не является предложением о покупке или продаже ценных бумаг. Несмотря на то, что сведения, представленные в данном обзоре, были отобраны тщательным образом, «Брокерский дом Открытие» не претендует на полноту и точность предоставленных данных. Кроме того, Компания не берет на себя обязательства регулярно обновлять информацию, которая содержится в обзоре или исправлять возможные неточности. /Аналитический отдел тел 232-9966, mail: research@open.ru.