

**Новости**

- ООО "Группа "НИТОЛ" полностью разместило облигации 2-го выпуска на 2,2 млрд рублей. Ставка 1-го купона установлена в размере 11,75%
- - Ставка 1-го купона облигаций 3-го выпуска ООО "ЮТэйр-Финанс" (SPV-компания ОАО "Авиакомпания UTair") на 2 млрд рублей в ходе конкурса на ФБ ММВБ установлена на уровне 10,4% годовых.
- Ставка 1-го купона облигаций 1-й серии ООО "Криогенмаш-Финанс" на 1 млрд рублей в ходе конкурса составила 11,2% годовых.
- Международное рейтинговое агентство Standard & Poor's повысило долгосрочный кредитный рейтинг Свердловской области с "BB-" до "BB". Прогноз рейтинга - "стабильный".

**Корпоративные и муниципальные облигации**

Во вторник котировки рублевых облигаций преимущественно повышались несмотря на высокую активность на первичном рынке. Активность торгов на вторичном рынке была очень высокой при том что вчера эмитенты размещали бумаги на сумму свыше 7 млрд рублей. Поддержку котировкам долговых бумаг оказывала благоприятная обстановка на денежном рынке. Ставки по межбанковским кредитам опустились ниже 3% годовых на фоне роста рублевой ликвидности. Помимо этого позитивное влияние на рынок оказывал рост цен российских еврооблигаций, которые последовали за американскими казначейскими обязательствами.

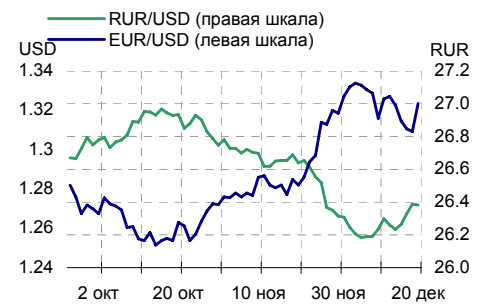
Суммарный объем торгов по корпоративным и муниципальным бумагам во вторник составил 19 млрд рублей, против 14,2 млрд рублей в предыдущий день.

Сегодня основное внимание участников рынка будет направлено на первичный рынок и выплату налогов, в результате чего активность торгов на вторичном рынке будет невысокой. Банки будут проводить выплаты налога на добавленную стоимость, что приведет к оттоку рублей из банковского сектора, однако благодаря высокой рублевой значительного роста ставок по межбанковским кредитам не ожидается. На первичном рынке инвесторам будут предложены четыре бумаги на общую сумму 6 млрд рублей. По нашей оценке ставка первого купона по облигациям компании Вагонмаш 2-й серии составит около 11% годовых, по облигациям Нэфис-косметикс - около 10% годовых.

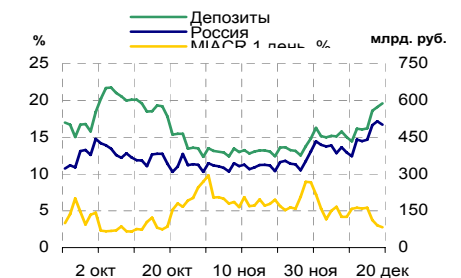
**Основные индикаторы**

	Значение	изм.
RUR/USD	26.3830	-0.0054
RUR/EUR	34.5776	0.0035
EUR/USD	1.3236	0.0144
изм. б.п.		
RCBI	101.15	4
MIACR 1 день, %	2.76	-26
Москва 39, УТМ % год.	6.72	0
RUS30, УТМ % год.	5.6	-1
UST10, УТМ % год.	4.59	0
изм. %		
<b>Остатки на к/с, млрд. руб.</b>		
по России	501.3	-2.74
по Москве	342.3	-6.88
<b>Депозиты банков</b>		
	87.0	50.52
<b>Объем торгов, млн. руб.</b>		
Биржа	2 777	34.41
РПС	16 201	33.76
РЕПО	0	0.00
ОФЗ	810	-14.87

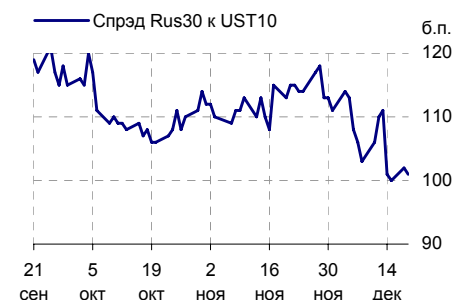
**Курсы валют**



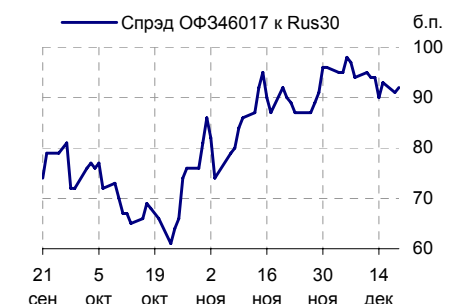
**Остатки на к/с, млрд. руб.**



**Спрэд Россия 30 и US Treasures 10**



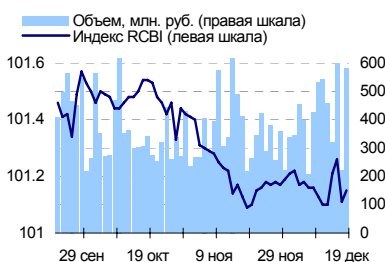
**Спрэд ОФЗ 46017 и Россия 30**



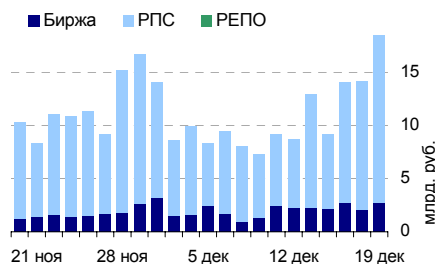
**События рынка рублевых облигаций на ближайшие дни**

Дата	Выпуск	Событие	Объем, млн руб
20	Москва 27	37.4, Погашение	4 149.60
	ВБД ПП 2	44.88	134.64
	ЧТПЗ 1	47.37	142.11
	АиФ-МедиаПресса 1	58.59	87.89
	Липецкая обл. 5	17.45	5.24
	Мечел 2	41.88	209.40
	Одинцовский район	30.25, Погашение	283.32
	АРТУГ 1	Размещение на ММВБ	500.00
	Бородино Финанс 1	Размещение на ММВБ	2 500.00
	Вагонмаш 2	Размещение на ММВБ	1 000.00
	Нэфис косметикс 2	Размещение на ММВБ	1 000.00

**Индекс корпоративных облигаций ММВБ (RCBI)**



**Объем торгов на ММВБ, млн. руб.**



## Ежедневный обзор рынка рублевых облигаций

### Корпоративные облигации

#### Лидеры роста/падения\*

	YTM	Цена закр.	НКД	До погаш.	Оборот, руб.	Кол-во сделок	Измен. цены, %
ПятерочкаФ	7.26	112.8	10.67	1 240	18 584 744	4	3.20
Югтранзит	0	93	0	182	279 000	2	1.64
СтрГлиз 01	-91.09	114	14.16	1 227	172 405	3	1.42
Черемушки	5.9	101.1	32.82	804	1 011 000	1	1.10
Юнимилк 01	9.51	101.05	26.18	1 722	12 410 500	2	1.05
МартаФин 2	14.53	98.99	3.86	1 083	2 483 935	5	1.00
РЖД-03обл	6.58	104.93	2.97	1 079	1 906 011	4	0.89
МельнКомб	12.09	99.8	34.66	800	4 990 000	1	0.80
Пересвет-1	13.07	103.7	36.92	287	1 338 767	1	0.63
МартаФин 3	17.18	96.5	49.15	1 687	127 915	2	0.52
	YTM	Цена закр.	НКД	До погаш.	Оборот, руб.	Кол-во сделок	Измен. цены, %
МКШВ-01	12.48	100.7	21.16	131	211 470	2	-1.23
ГлМосСтрой	13.63	95	0.66	159	950	1	-1.04
РенинсФ-01	12.23	98.25	21.94	1 197	491 250	1	-0.81
НОМОС 6в	8.08	101.3	34.07	240	72 936	1	-0.64
Ижмаш 02	0	100.2	0	546	10 258 585	16	-0.60
МаирИнв-02	11.68	99.5	6.21	343	3 051 622	8	-0.52
КОПЕЙКА 01	9.97	99.7	0	546	1 000 997	2	-0.50
СТИНфин-01	18.33	99.5	33.75	469	3 370 555	5	-0.44
ОСТ-2об	28.76	95.05	14.14	506	951	1	-0.43
ЕПК-1	11.16	98.85	19.21	653	395 400	2	-0.35

#### Лидеры по обороту\*

	YTM	Цена закр.	НКД	До погаш.	Оборот, руб.	Кол-во сделок	Измен. цены, %
АВТОВАЗ об	7.91	100.2	31.51	603	150 853 238	10	0.02
РосселхБ 2	7.53	101.85	5.81	1 520	150 013 951	10	0.07
ФСК ЕЭС-04	7.26	100.65	13.6	1 752	142 845 016	12	0.30
ДальСвзЗоб	7.87	101.45	3.06	897	111 568 543	5	0.45
РТК-ЛИЗ 5с	8.14	100.45	38.09	1 332	108 473 515	7	0.25
ЦентрТел-4	7.93	114.25	46.13	976	99 853 785	27	0.04
РуссНефть1	9.85	99.35	1.01	1 452	80 114 344	20	-0.04
ГидроОГК-1	7.35	103.35	37.06	1 653	68 191 530	10	0.05
ХКФ Банк-4	10.72	99.4	16.9	1 758	60 779 975	13	-0.35
ДымКолБПр1	11.06	100	13.85	1 046	46 110 769	11	-0.13

### Муниципальные облигации

#### Лидеры роста/падения\*

	YTM	Цена закр.	НКД	До погаш.	Оборот, руб.	Кол-во сделок	Измен. цены, %
Якут-10 об	7.41	106.73	0	546	53 365	2	0.72
МГор47-об	6.05	107.6	14.25	861	1 076 000	1	0.51
КурганОбл1	8.77	101.97	0.25	1 094	1 020	1	0.46
Якут-06 об	7.24	107.4	9.04	1 241	107 400	1	0.44
ЯрОбл-04	7.28	106.93	7.48	889	5 954 917	9	0.29
Томск.об-2	7.18	102.28	18.36	298	2 816 725	3	0.26
МГор31-об	5.23	101.99	7.95	152	203 290	3	0.14
ИркОбл31-4	8.19	99.9	7.91	1 254	3 499 943	95	0.14
КрасЯрск05	7.32	101.3	14.44	669	4 581 538	7	0.13
ВоронежОБ2	7.4	111.1	1.07	912	77 770	1	0.09
	YTM	Цена закр.	НКД	До погаш.	Оборот, руб.	Кол-во сделок	Измен. цены, %
ЛенОбл-2об	7.59	122.2	2.3	1 450	2 924 800	3	-2.17
ЛенОбл-3об	7.38	129.41	1.37	2 908	24 586 700	2	-1.96
КостромОБ4	7.09	105	2.3	448	1 326 375	2	-1.40
Брянск-02	9.36	100	18.53	656	30 000 000	2	-1.28
Томск 1	10.06	102	3.42	338	1 127 304	1	-0.97
КОМИ 8в об	7.73	98.9	25.89	3 271	395 825	2	-0.80
МГор36-об	6.04	107.5	0.82	728	620 398	3	-0.56
КлинРн 2об	9.67	100.5	8.82	695	10 050 000	2	-0.40
Мос.обл.4в	6.84	109.3	16.88	854	13 159 293	4	-0.27
Якут-05 об	7.9	100.1	13.37	123	430 430	1	-0.20

#### Лидеры по обороту\*

	YTM	Цена закр.	НКД	До погаш.	Оборот, руб.	Кол-во сделок	Измен. цены, %
НовсибОбл2	7.7	105.25	6.92	345	85 920 195	22	-0.05
КировОбл 2	8.12	100.92	18.98	1010	36 329 400	2	0.05
Брянск-02	9.36	100	18.53	656	30 000 000	2	-1.28
ЛенОбл-3об	7.38	129.41	1.37	2908	24 586 700	2	-1.96
Удмуртия-1	8.25	100.21	39.32	739	24 046 800	2	0.01
ВоронежОБ3	8.15	107.75	47.46	1651	22 249 535	2	0.05
МГор39-об	6.72	109.86	41.37	2771	22 202 743	19	0.01
МГор38-об	6.58	112.3	48.22	1468	18 476 746	4	-0.04
Новсиб 3об	7.4	111.45	56.99	938	17 153 362	15	0.00
Мос.обл.4в	6.84	109.3	16.88	854	13 159 293	4	-0.27

\* - По итогам торгов на ММВБ

**Ежедневный обзор рынка рублевых облигаций**
**Итоги торгов корпоративными и региональными облигациями на ММВБ\* (19.12.2006)**

	Цена, % от номинала	НКД, руб.	Изм. цены, %	Доходность к погашению, % годовых	Объем торгов, руб.	Погашение	Оферта
<b>Телекоммуникации</b>							
ВлГТлкВТ-3	102.14	3.26	0.01	7.81	17 292 694	30.11.2010	
ДальСвз2об	102.45	3.15	0.05	8.15	1 076 250	30.05.2012	02.06.2010
СибТлк-6об	100.00	19.14	0	7.99	0	16.09.2010	18.09.2008
УрСИ сер07	100.90	20.94	0.1	8.05	25 768 602	13.03.2012	17.03.2009
ЦентрТел-4	114.20	46.13	0.04	7.93	99 853 785	21.08.2009	
ЮТК-03 об.	102.12	21.50	-0.02	8.28	15 025 780	10.10.2009	09.10.2007
ЮТК-04 об.	103.20	1.48	0.15	8.34	11 851 161	09.12.2009	
<b>Банки</b>							
ГазпромБ 1	99.30	26.84	0.05	7.46	1 986	27.01.2011	
КИТФинБанк	100.70	0.55	0.2	9.72	4 476 720	18.12.2008	
МКБ 02обл	99.80	3.42	0	10.9	0	04.06.2009	06.12.2007
НОМОС 7в	100.35	0.00	0.05	7.98	43 824 600	16.06.2009	18.12.2007
РосселхБ 2	101.78	5.81	0.07	7.53	150 013 951	16.02.2011	
РусСтанд-3	100.00	27.16	0	8.54	0	22.08.2007	
СибКадем2	100.17	1.10	0.13	9.69	7 206 657	12.12.2008	15.06.2007
СибКадем3	100.50	3.16	0	9.58	1 907 293	04.06.2009	
<b>Нефть и газ</b>							
ГАЗПРОМ А4	104.40	28.15	0	6.75	0	10.02.2010	
ГАЗПРОМ А5	101.25	14.54	0	6.04	0	09.10.2007	
ГАЗПРОМ А6	100.90	24.94	-0.05	6.7	26 362 949	06.08.2009	
Лукойл2обл	100.75	5.56	0	7.08	0	17.11.2009	
НГК ИТЕРА	101.15	3.21	0	8.66	2 783 665	07.12.2007	
РуссНефть1	99.39	1.01	-0.04	9.85	80 114 344	10.12.2010	12.12.2008
Удмнефтпр	100.00	4.68	0.45	9.53	2 016 988	01.09.2008	
<b>Торговля</b>							
Апт36иб об	100.77	45.52	0.33	9.61	1 011 000	30.06.2009	
ДиксиФин-1	93.50	22.55	0	11.52	0	17.03.2011	
Евросеть-2	99.21	3.93	0.09	11.33	2 979 000	02.06.2009	04.12.2007
КОПЕЙКА 02	99.10	6.44	0	9.48	34 682 615	15.02.2012	18.02.2009
МонеткаФ-1	99.35	9.67	0	11.78	0	14.05.2009	15.11.2007
МагнитФ 01	102.05	6.91	0	8.32	0	19.11.2008	
ПятерочФ 2	103.50	0.00	-0.05	8.44	7 895 408	14.12.2010	
<b>Металлургия</b>							
Амурмет-01	101.43	29.53	0.07	9.22	4 061 900	26.02.2009	
Инпром 02	101.35	44.56	-0.05	8.51	1 338 251	15.07.2010	19.07.2007
Мечел 2об	101.03	41.65	0	8.22	0	12.06.2013	16.06.2010
РусАлФ-3в	100.10	17.56	0	7.26	0	21.09.2008	
ТМК-03 обл	100.44	25.92	-0.09	7.68	11 766 690	15.02.2011	19.02.2008
ЧТПЗ 01об	102.30	47.11	0	8	0	16.06.2010	18.06.2008
ЧТПЗ 01об	102.54	42.16	-0.04	7.9	5 970 349	16.06.2010	18.06.2008
<b>Машиностроение</b>							
АВТОВАЗ об	100.18	31.51	0.02	7.91	150 853 238	13.08.2008	14.02.2007
ГАЗФин 01	99.99	29.31	0.04	8.62	15 905 809	08.02.2011	12.02.2008
ИРКУТ-03об	103.57	21.31	0.42	7.63	481 519	16.09.2010	
ОМЗ - 4 об	78.00	0.00	0	12	0	26.02.2009	
ПромТр01об	99.70	44.34	0	10.21	7 383 754	03.07.2008	
УралВаг3Ф2	100.45	19.47	0	8.84	3 105 450	05.10.2010	03.10.2007
<b>Энергетика</b>							
БашкирэнЗв	99.90	17.96	0	8.62	0	09.03.2011	19.03.2009
ГидроОГК-1	103.30	37.06	0.05	7.35	68 191 530	29.06.2011	
Ленэнерго01	100.50	17.13	0	8.8	0	19.04.2007	
Мосэнерго2	100.54	23.05	0.21	7.61	4 567 012	18.02.2016	23.02.2012
ФСК ЕЭС-02	103.60	39.55	0	7.2	0	22.06.2010	
ФСК ЕЭС-03	100.00	0.78	0.32	7.04	16 096 530	12.12.2008	
<b>Муниципальные</b>							
КалужОбл-2	101.90	3.53	0	8.21	0	29.08.2011	
ЛипецкОбл4	100.85	32.02	0	7.82	0	19.07.2011	
МГор39-об	109.85	41.37	0.01	6.72	22 202 743	21.07.2014	
МГор44-об	109.75	48.77	0	6.74	0	24.06.2015	
Мос.обл.4в	109.60	16.88	-0.27	6.84	13 159 293	21.04.2009	
Мос.обл.5в	107.22	15.82	0.07	6.76	11 283 646	30.03.2010	
Мос.обл.6в	107.64	13.81	-0.04	7.06	5 788 499	19.04.2011	
НовсиБО-05	101.58	0.00	-0.08	7.61	1 093 155	15.12.2009	
СамарОбл 3	100.80	6.87	0.1	7.58	59 576 300	11.08.2011	

\* - наиболее ликвидными выпусками.

## Ежедневный обзор рынка рублевых облигаций

### Государственные облигации

Котировки ОФЗ во вторник немного выросли на фоне невысокой активности торгов. Поддержку рынку оказывал рост цен на внешнем долговом рынке, где российские еврооблигации росли вслед за казначейскими бумагами США, котировки которых начали расти после появления новостей из Тайланда о введении валютных ограничений. Помимо этого поддержку рынку ОФЗ оказывала благоприятная обстановка на денежном рынке.

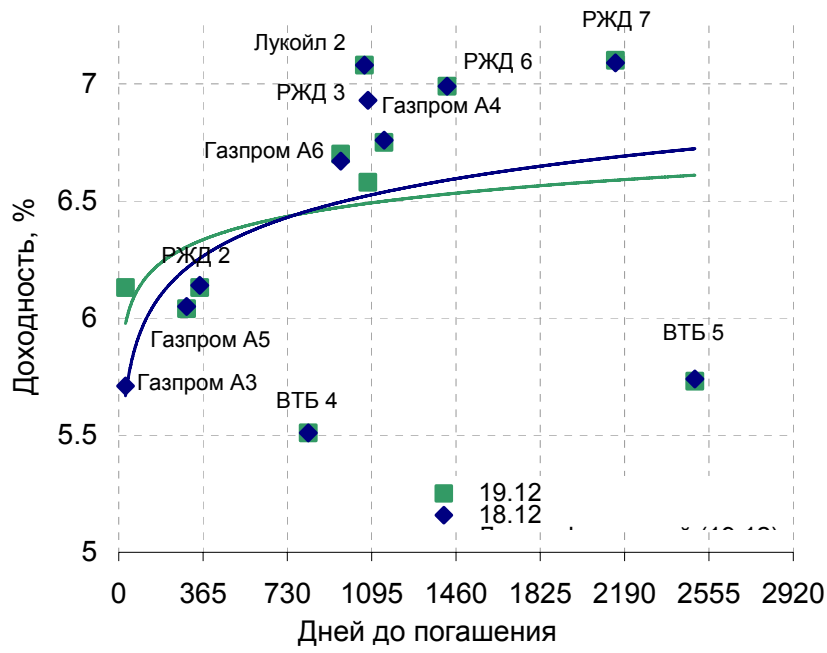
Объем торгов на рынке ОФЗ во вторник составил 810 млн рублей против 952 млн рублей в предыдущий день.

Сегодня котировки ОФЗ не претерпят существенных изменений, поддержку рынку будет оказывать укрепление рубля и стабильная обстановка на внешних рынках, однако проводимые налоговые выплаты и аукционы по размещению долговых бумаг в корпоративном сегменте отвлекут внимание участников рынка. Доразмещение двух выпусков ОФЗ, проводимое сегодня, не окажет заметного влияния на рынок из-за незначительного объема.

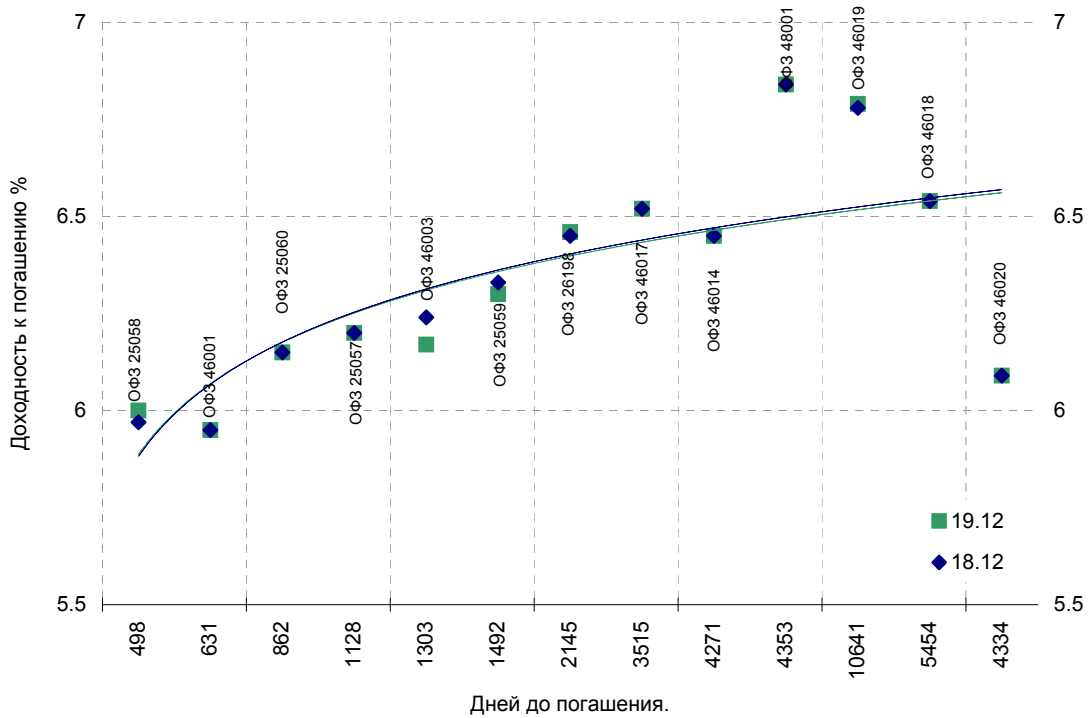
Выпуск	Цена последн. сделки, % от. ном.	Изм-е цены, %	Доходн., % год	Дата погашения	Дней до погашения	Кол-во сделок	Оборот, руб.	НКД, руб.	Размер купона, руб.	Дата выпл. куп.
ОБР 04002	0.00	0.00	5.29	23.06.2009	917	0	0	0	0	
ОБР 04003	0.00	0.00	4.98	22.09.2009	1008	0	0	0	0	
ОФЗ 25057	103.75	0.00	6.20	20.01.2010	1128	7	21 682 955	11.15	18.45	24.01.2007
ОФЗ 25058	100.56	-0.04	6.00	30.04.2008	498	2	561 125	8.29	15.71	31.01.2007
ОФЗ 25059	99.80	0.10	6.30	19.01.2011	1492	8	24 749 359	9.19	15.21	24.01.2007
ОФЗ 25060	0.00	0.00	6.15	29.04.2009	862	0	0	7.63	14.46	31.01.2007
ОФЗ 26176	0.00	0.00	0.00	20.11.2007	336	0	0	1.53	19.95	20.11.2007
ОФЗ 26177	0.00	0.00	0.00	20.11.2008	702	0	0	1.43	19.95	22.11.2007
ОФЗ 26178	0.00	0.00	0.00	20.11.2009	1067	0	0	1.37	19.95	23.11.2007
ОФЗ 26198	97.80	-0.04	6.46	02.11.2012	2145	3	39 120 000	7.4	60	04.11.2007
ОФЗ 27019	0.00	0.00	2.70	18.07.2007	211	0	0	41.92	49.86	17.01.2007
ОФЗ 27020	0.00	0.00	3.42	08.08.2007	232	0	0	36.16	49.86	07.02.2007
ОФЗ 27025	0.00	0.00	5.43	13.06.2007	176	0	0	0.99	14.96	14.03.2007
ОФЗ 27026	101.40	0.95	6.02	11.03.2009	813	1	3 042	1.15	17.45	14.03.2007
ОФЗ 28002	0.00	0.00	4.83	12.03.2008	449	0	0	26.57	49.86	14.03.2007
ОФЗ 28003	0.00	0.00	3.19	16.04.2008	484	0	0	16.99	49.86	18.04.2007
ОФЗ 28004	0.00	0.00	5.76	13.05.2009	876	0	0	9.31	49.86	16.05.2007
ОФЗ 28005	0.00	0.00	5.75	03.06.2009	897	0	0	3.56	49.86	06.06.2007
ОФЗ 46001	103.92	0.01	5.96	10.09.2008	631	15	293 147 077	1.64	24.93	14.03.2007
ОФЗ 46002	109.95	0.09	6.28	08.08.2012	2059	1	879 584	30.82	44.88	14.02.2007
ОФЗ 46003	110.80	0.17	6.17	14.07.2010	1303	13	29 307 238	41.92	49.86	17.01.2007
ОФЗ 46005	0.00	0.00	7.10	09.01.2019	4404	0	0	0	0	
ОФЗ 46010	0.00	0.00	7.15	17.05.2028	7820	0	0	0	0	13.06.2007
ОФЗ 46011	0.00	0.00	7.07	20.08.2025	6819	0	0	0	0	12.09.2007
ОФЗ 46012	0.00	0.00	6.98	05.09.2029	8296	0	0	1.47	7.03	03.10.2007
ОФЗ 46014	109.25	0.02	6.45	29.08.2018	4271	9	63 139 106	23.92	44.88	14.03.2007
ОФЗ 46017	106.41	0.01	6.52	03.08.2016	3515	5	2 153 698	7.92	21.19	14.02.2007
ОФЗ 46018	111.80	-0.01	6.54	24.11.2021	5454	19	82 310 325	1.48	22.44	14.03.2007
ОФЗ 46020	102.80	-0.15	6.79	06.02.2036	10641	28	253 410 083	23.63	34.41	14.02.2007
ОФЗ 48001	0.00	0.00	6.09	31.10.2018	4334	0	0	7.22	77.29	14.11.2007
ОФЗ 48001	0.00	0.00	6.84	31.10.2018	4353	0	0	3.19	77.29	14.11.2007

**Ежедневный обзор рынка рублевых облигаций**

**Кривая доходности облигаций 1-го эшелона**



**Кривая доходности государственных облигаций**



## Контактная информация

### ОАО «Брокерский дом Открытие»

129010, Москва, Протопоповский переулок. д.19/10

Телефон: (095) 232-99-66. Факс: (095) 956-47-00

<http://www.bdopen.ru> e-mail [info@open.ru](mailto:info@open.ru)

<b>Отдел по работе с клиентами</b>	<b>Тужилова Жанна</b> Начальник отдела	Тел.232-99-66 Добавочный 1165	<a href="mailto:zhanna@open.ru">zhanna@open.ru</a>
	<b>Горячева Анна</b> специалист	Добавочный 1169	<a href="mailto:Goryacheva@open.ru">Goryacheva@open.ru</a>
	<b>Кузовкина Ольга</b> специалист	Добавочный 1228	<a href="mailto:Kuzovkina@open.ru">Kuzovkina@open.ru</a>
<b>Отдел торговых операций</b>	<b>Григорий Аксенов</b> начальник отдела	Тел.232-99-66 Добавочный 1124	<a href="mailto:Agb@open.ru">Agb@open.ru</a>
	<b>Томилин Андрей</b> трейдер ММВБ	Тел. 777-34-87	<a href="mailto:Tomilin@open.ru">Tomilin@open.ru</a>
	<b>Гневко Дмитрий</b> трейдер ММВБ	Тел. 777-34-87	<a href="mailto:Dima@open.ru">Dima@open.ru</a>
	<b>Костюк Константин</b> трейдер срочный рынок ФОРТС	Тел. 745-86-57	<a href="mailto:Kostuk@open.ru">Kostuk@open.ru</a>
	<b>Калачев Владислав</b> котировки опционов по запросу	Тел. 232-99-66 Добавочный 1139	<a href="mailto:kvlad@open.ru">kvlad@open.ru</a>
<b>Аналитическое управление</b>	<b>Шехмамetyев Халиль</b> Начальник управления	добавочный 1573	<a href="mailto:sha@open.ru">sha@open.ru</a>
	<b>Мильчакова Наталья</b> Начальник отдела фундаментального анализа	добавочный 1569	<a href="mailto:n.milchakova@open.ru">n.milchakova@open.ru</a>
	<b>Афонин Александр</b> аналитик по облигациям	добавочный 1571	<a href="mailto:afonin@open.ru">afonin@open.ru</a>
	<b>Пивень Валерий</b> аналитик по международным рынкам и макроэкономике	добавочный 1575	<a href="mailto:valerypiven@open.ru">valerypiven@open.ru</a>
	<b>Тищенко Кирилл</b> аналитик по телекомам	добавочный 1572	<a href="mailto:tkv@open.ru">tkv@open.ru</a>
	<b>Кривохижин Сергей</b> аналитик по металлургии	добавочный 1574	<a href="mailto:ksy@open.ru">ksy@open.ru</a>

Информация, содержащаяся в данном обзоре, предназначена исключительно для сведения клиентов компании, при этом она носит сугубо информационный характер и не является предложением о покупке или продаже ценных бумаг. Несмотря на то, что сведения, представленные в данном обзоре, были отобраны тщательным образом, «Брокерский дом Открытие» не претендует на полноту и точность предоставленных данных. Кроме того, Компания не берет на себя обязательства регулярно обновлять информацию, которая содержится в обзоре или исправлять возможные неточности. /Аналитический отдел тел 232-9966, mail: [research@open.ru](mailto:research@open.ru).