

Новости

▪ ОАО "МДМ-Банк" сообщает, что совет директоров банка принял решение о размещении неконвертируемых процентных документарных облигаций с обеспечением, на предъявителя. Всего по открытой подписке планируется разместить 4 млн ценных бумаг серии 04 номиналом 1 тыс. рублей каждая. Общий объем выпуска по номиналу составляет 4 млрд рублей.

▪ ОАО "Группа Компаний ПИК" сообщает, что состоялась выплата 7-го купона по неконвертируемым процентным документарным облигациям на предъявителя серии 05. Владельцам облигаций выплачен купонный доход в размере 10,2% годовых, что составляет 25,43 рублей в расчете на одну облигацию. Общий размер дохода, подлежавшего выплате по седьмому купону 28 млн. 481 тыс. 600 рублей.

▪ Размещение дебютного выпуска документарных процентных неконвертируемых облигаций на предъявителя ООО "ТГК-6-Инвест" запланировано на 27 февраля 2007 г. Всего по открытой подписке планируется разместить 2 млн. облигаций номиналом 1 тыс. рублей каждая. Общий объем выпуска по номиналу составляет 2 млрд. рублей. Срок обращения выпуска составляет 1820 дней с даты начала размещения.

Корпоративные и муниципальные облигации

Рынок рублевых облигаций продолжает находиться в состоянии относительного покоя. В корпоративном секторе единой тенденции ценовых колебаний не сложилось, что и привело к нулевому изменению индекса ММВБ.

Налоговые выплаты прошли без существенных осложнений для финансовой системы. Ставки МБК росли умеренными темпами.

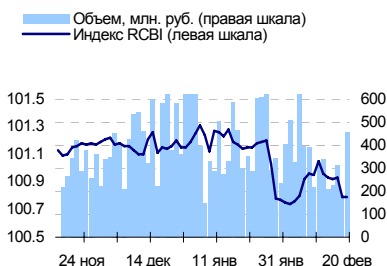
Основное внимание участников было сосредоточено на первичном рынке, где были облигации четырех корпоративных эмитентов суммарным объемом 7,5 млрд руб. Все эмитенты разместились в полном объеме. Однако избыток спроса не выплеснулся на вторичный рынок: фактор короткой недели продолжает играть сдерживающую роль.

Принципиальные изменения сегодня также маловероятны. Новые размещения могут вновь оттянуть на себя основную часть покупательской активности, что в ситуации некоторого снижения остатков на корсчетах может привести к незначительному падению котировок

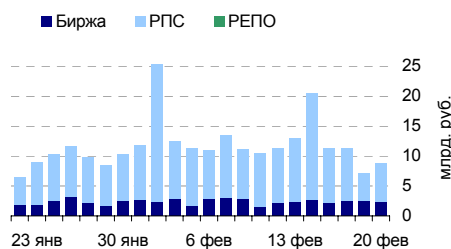
События рынка рублевых облигаций на ближайшие дни

Дата	Выпуск	Купон, Событие	Объем, млн руб
21	Русский Стандарт-3	41.88	83.76
	Аркада 2	66.73	46.71
	Аграрная группа 1	28.67	11.47
	ОХЗ-Инвест 1	31.16	28.04
	Россельхозбанк	19.57	136.99
	Копейка 2	21.69	86.76
	ОФЗ	Размещение на ММВБ	15 000.00

Индекс корпоративных облигаций ММВБ (RCBI)



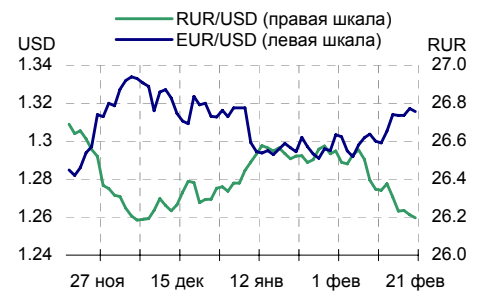
Объем торгов на ММВБ, млн. руб.



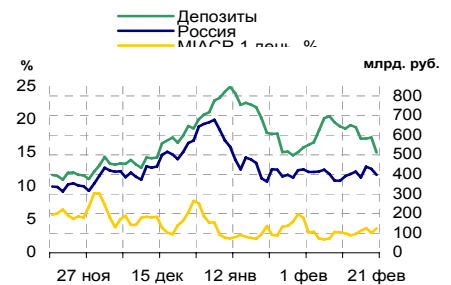
Основные индикаторы

	Значение	изм.
RUR/USD	26.1964	-0.0167
RUR/EUR	34.4823	0.0147
EUR/USD	1.3156	-0.0016
изм. б.п.		
RCBI	100.79	0
MIACR 1 день, %	3.64	67
Москва 39, YTM % год.	6.66	-3
RUS30, YTM % год.	5.68	-1
UST10, YTM % год.	4.68	-2
изм. %		
Остатки на к/с, млрд. руб.		
по России	397.4	-7.08
по Москве	288.5	-7.03
Депозиты банков	114.3	-28.56
Объем торгов, млн. руб.		
Биржа	2 383	-5.13
РПС	6 536	42.77
РЕПО	0	0.00
ОФЗ	775	209.25

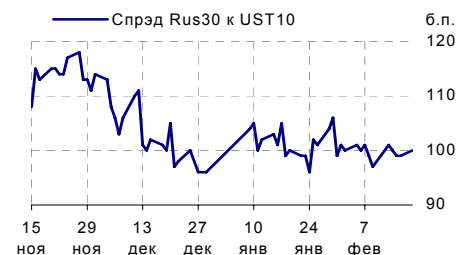
Курсы валют



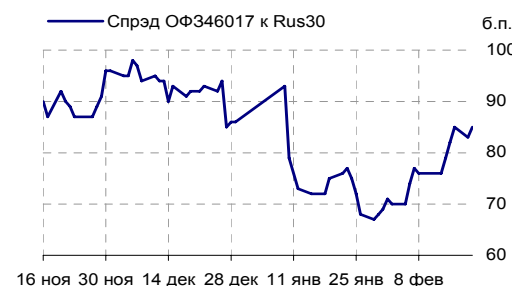
Остатки на к/с, млрд. руб.



Спрэд Россия 30 и US Treasures 10



Спрэд ОФЗ 46017 и Россия 30



Ежедневный обзор рынка рублевых облигаций

Корпоративные облигации

Лидеры роста/падения*

	YTM	Цена закр.	НКД	До погаш.	Оборот, руб.	Кол-во сделок	Измен. цены, %
ОМЗ-5 об	8.07	102	40.5	1 652	1 020	1	1.44
ЛБР-Интер1	15.4	100	33.47	1 010	5 445 000	8	0.70
НМЗ 1 обл.	11.29	100	1.51	1 090	1 000	1	0.55
ЦУН 01 обл	10.5	101	37.66	1 157	3 486 030	8	0.49
НижЛениИнв2	11.94	100.4	21.73	849	5 020 000	2	0.40
РЖД-03обл	6.64	104.5	17.34	1 016	2 092	2	0.34
ИнтеграФ-2	10.46	101.16	22.57	1 743	2 013	2	0.31
ТатфондБ 3	9.93	100.3	0	819	148 653 006	124	0.30
УрСИ сер07	7.61	101.75	35.44	1 848	15 997 160	5	0.30
Балтимор03	9.8	100.35	29.59	450	5 017 500	4	0.30
	YTM	Цена закр.	НКД	До погаш.	Оборот, руб.	Кол-во сделок	Измен. цены, %
СтрГЛиз 01	-85.88	123	5.47	1 164	155 400	3	-1.60
БелКПлюс-1	14.49	98.48	40.39	975	1 378 860	10	-1.05
УЗПС 01	14.15	98	22.36	1 206	1 040 760	13	-0.91
УрСИ сер06	8.03	100.5	19.99	1 731	42 308 500	4	-0.84
Очаково-02	10.33	98.35	35.16	577	3 934	4	-0.55
ЦНТ-03 обл	9.54	101	12.82	771	20 200 000	2	-0.31
ДМЦЕНТРОб1	8.83	99.15	17.7	3 017	4 957 500	1	-0.30
СМАРТС 03	16.03	99.2	54.08	952	348 215	6	-0.30
МаксиГ 01	16.89	97.4	49.01	751	7 815 271	2	-0.26
ТехИнвст-1	10.99	99.15	22.47	1 556	21 311 800	14	-0.25

Лидеры по обороту*

	YTM	Цена закр.	НКД	До погаш.	Оборот, руб.	Кол-во сделок	Измен. цены, %
ТатфондБ 3	9.93	100.3	0	819	148 653 006	124	0.30
ВостСервФ1	11.06	100.2	47.87	933	100 200 000	1	-0.05
ДиксиФин-1	11.43	94	38.52	1 486	94 001 880	3	0.00
КуйбАзот-2	8.87	100.4	39.78	1 473	82 830 000	18	0.05
САНОС-02об	3.02	105	26.85	994	67 207 600	10	-0.05
ПМЗ 01	9.34	100.35	7.59	882	52 999 774	5	0.05
ЦентрТел-4	7.61	114.2	0.76	913	46 652 379	10	-0.04
УрСИ сер06	8.03	100.5	19.99	1 731	42 308 500	4	-0.84
БПФ-01	12.03	100.45	1.71	723	35 565 307	12	-0.10
ИнкомЛада2	12.55	100	1.32	1 088	34 795 139	29	-0.10

Муниципальные облигации

Лидеры роста/падения*

	YTM	Цена закр.	НКД	До погаш.	Оборот, руб.	Кол-во сделок	Измен. цены, %
ЯрОбл-04	7.07	106.85	25.6	826	1 069	1	0.99
КраснЯрКр3	6.92	99.74	26.66	589	129 662	2	0.29
МГор39-об	6.66	109.76	8.22	2 708	13 726 212	5	0.16
КОМИ 5в об	6.69	105.25	20.66	307	2 226 234	5	0.14
КостромОб4	7.53	103.75	23.01	385	645 613	2	0.14
ИркОбл31-4	8.01	100.12	22.15	1 191	44 048 700	5	0.13
Мос.обл.6в	7	107.55	29.34	1 519	69 586 999	3	0.11
МГор38-об	6.46	112.23	15.34	1 405	4 490 321	3	0.11
КалужОбл-2	8.12	102.09	18.38	1 651	7 276 190	14	0.09
ЯрОбл-06	7.86	99.19	27.71	1 519	3 472 189	3	0.09
	YTM	Цена закр.	НКД	До погаш.	Оборот, руб.	Кол-во сделок	Измен. цены, %
Карелия 1	7.86	100.7	17.49	1 198	5 035 000	1	-0.30
НовсибО-05	7.8	101	14.67	1 029	1 620 040	3	-0.27
Новсиб 4об	8.22	101.51	13.43	1 220	116 737	1	-0.24
Астрахань1	9	101.8	17.7	1 031	213 780	1	-0.20
МГор47-об	6.16	106.75	6.3	798	1 068	1	-0.14
БелгОб 3об	8.15	101.5	1.38	1 359	1 015 000	1	-0.10
Одинцово-2	9.56	101.69	16.01	673	1 017	1	-0.10
Мос.обл.5в	6.63	107.1	28.77	1134	2 410 551	3	-0.09
ЛипецкОбл4	7.85	100.75	6.1	1610	707 874	4	-0.05
Белгор2006	8.18	99.99	6.1	1702	3 199 680	1	-0.01

Лидеры по обороту*

	YTM	Цена закр.	НКД	До погаш.	Оборот, руб.	Кол-во сделок	Измен. цены, %
Мос.обл.6в	7	107.55	29.34	1519	69 586 999	3	0.11
ИркОбл31-4	8.01	100.12	22.15	1191	44 048 700	5	0.13
НовсибОбл2	7.46	104.5	29.88	282	23 194 964	7	0.00
НижгорОбл2	7.29	102.65	30.86	621	17 039 850	3	0.05
ИркОбл31-2	7.94	100	20.69	611	15 202 800	6	0.05
ЯрОбл-02	6.62	102.25	17.16	133	14 591 075	1	0.05
МГор39-об	6.66	109.76	8.22	2708	13 726 212	5	0.16
КурганОбл1	8.95	101.45	16.22	1031	11 452 705	14	0.00
КалужОбл-2	8.12	102.09	18.38	1651	7 276 190	14	0.09
Карелия 1	7.86	100.7	17.49	1198	5 035 000	1	-0.30

* - По итогам торгов на ММВБ

Ежедневный обзор рынка рублевых облигаций
Итоги торгов корпоративными и региональными облигациями на ММВБ* (09.02.2007)

	Цена, % от номинала	НКД, руб.	Изм. цены, %	Доходность к погашению, % годовых	Объем торгов, руб.	Погашение	Оферта
Телекоммуникации							
ВлгТлкВТ-3	102.65	17.93	0	7.55	0	30.11.2010	
ДальСвз2об	103.00	18.43	0	7.92	0	30.05.2012	02.06.2010
СибТлк-6об	100.35	32.69	0.05	7.71	27 108 000	16.09.2010	18.09.2008
УрСИ сер07	101.45	35.44	0.3	7.61	15 997 160	13.03.2012	17.03.2009
ЦентрТел-4	114.25	0.76	-0.04	7.61	46 652 379	21.08.2009	
ЮТК-03 об.	102.30	40.32	-0.05	7.3	5 825 650	10.10.2009	09.10.2007
ЮТК-04 об.	103.94	17.01	-0.1	7.85	10 942 483	09.12.2009	
Банки							
ГазпромБ 1	99.30	3.70	0	7.44	0	27.01.2011	
КИТФинБанк	102.60	17.81	0	8.6	0	18.12.2008	
МКБ 02обл	100.00	21.37	0.1	10.49	200 200	04.06.2009	06.12.2007
НОМОС 7в	100.39	14.24	0	7.88	0	16.06.2009	18.12.2007
РосселхБ 2	101.86	19.36	0	7.51	0	16.02.2011	
РусСтанд-3	100.17	41.65	0	8.21	0	22.08.2007	
УРСАБанк 2	100.40	18.36	0	8.97	0	12.12.2008	15.06.2007
УРСАБанк 3	100.75	19.73	0	9.43	0	04.06.2009	
Нефть и газ							
ГАЗПРОМ А4	104.15	1.35	0	6.77	8 887 425	10.02.2010	
ГАЗПРОМ А5	101.20	27.62	-0.15	5.94	7 105 960	09.10.2007	
ГАЗПРОМ А6	100.83	2.28	0.01	6.68	33 306 444	06.08.2009	
Лукойл2обл	101.20	18.08	-0.05	6.89	26 299 000	17.11.2009	
НГК ИТЕРА	100.98	20.03	0	8.59	0	07.12.2007	
РуссНефть1	89.95	16.98	0.06	16.41	15 423 645	10.12.2010	12.12.2008
Удмнефтпр	100.65	21.08	0	9.35	0	01.09.2008	
Торговля							
АптЗби6 об	100.90	13.28	0.05	9.64	15 142 500	30.06.2009	
ДиксиФин-1	94.00	38.52	0	11.43	94 001 880	17.03.2011	
Евросеть-2	100.10	21.62	-0.05	10.4	230 115	02.06.2009	04.12.2007
КОПЕЙКА 02	99.10	21.45	0	9.52	0	15.02.2012	18.02.2009
МонеткаФ-1	99.00	28.14	-0.15	12.71	5 361 752	14.05.2009	15.11.2007
МагнитФ 01	102.35	23.03	0	8.02	0	19.11.2008	
ПятерочФ 2	103.20	16.05	0	8.47	0	14.12.2010	
Металлургия							
Амурмет-01	101.80	46.45	0	9	0	26.02.2009	
Инпром 02	100.85	9.67	0.05	8.55	2 573 359	15.07.2010	19.07.2007
Мечел 2об	101.29	14.27	0.06	8.08	15 202 500	12.06.2013	16.06.2010
РусАлФ-3в	100.05	29.98	0.06	7.25	1 001	21.09.2008	
ТМК-03 обл	100.40	0.00	0.16	7.49	2 068 805	15.02.2011	19.02.2008
ЧТПЗ 01об	102.35	16.14	0	7.73	9 615 400	16.06.2010	18.06.2008
ЧТПЗ 01об	102.54	42.16	-0.04	7.9	5 970 349	16.06.2010	18.06.2008
Машиностроение							
АВТОВАЗ об	99.00	0.16	0	1.7	0	13.08.2008	
ГАЗФин 01	100.58	1.63	0.02	7.99	15 088 001	08.02.2011	12.02.2008
ИРКУТ-03об	103.55	36.40	0	7.73	258 875	16.09.2010	
ОМЗ - 4 об	83.50	0.00	0	9.34	0	26.02.2009	
ПромТр01об	100.30	12.55	-0.1	9.8	2 055 103	03.07.2008	
УралВагЗФ2	100.50	35.61	0	8.65	0	05.10.2010	03.10.2007
Энергетика							
БашкирэнЗв	100.06	11.82	0.29	8.37	1 003 500	09.03.2011	19.03.2009
ГидроОГК-1	103.05	10.65	0.01	7.4	10 316 031	29.06.2011	
Ленэнерг01	100.45	34.82	0.05	7.03	8 892 400	19.04.2007	
Мосэнерго2	101.30	36.26	0	7.47	0	18.02.2016	23.02.2012
ФСК ЕЭС-02	103.50	12.66	-0.04	7.19	6 210 065	22.06.2010	
ФСК ЕЭС-03	100.55	13.03	0	6.88	0	12.12.2008	
Муниципальные							
КалужОбл-2	102.00	18.38	0.09	8.12	7 276 190	29.08.2011	
ЛипецкОбл4	100.80	6.10	-0.05	7.85	707 874	19.07.2011	
МГор39-об	109.58	8.22	0.16	6.66	13 726 212	21.07.2014	
МГор44-об	109.71	15.89	0	6.67	0	24.06.2015	
Мос.обл.4в	109.25	8.44	0	6.55	0	21.04.2009	
Мос.обл.5в	107.20	28.77	-0.09	6.63	2 410 551	30.03.2010	
Мос.обл.6в	107.43	29.34	0.11	7	69 586 999	19.04.2011	
НовсиБО-05	101.27	14.67	-0.27	7.8	1 620 040	15.12.2009	
СамарОбл 3	101.30	1.04	0	7.46	177 275	11.08.2011	

* - наиболее ликвидными выпусками.

Ежедневный обзор рынка рублевых облигаций

Государственные облигации

Цены большинства выпусков облигаций федерального займа (ОФЗ) во вторник незначительно снизились на фоне роста ставок денежно-кредитного рынка.

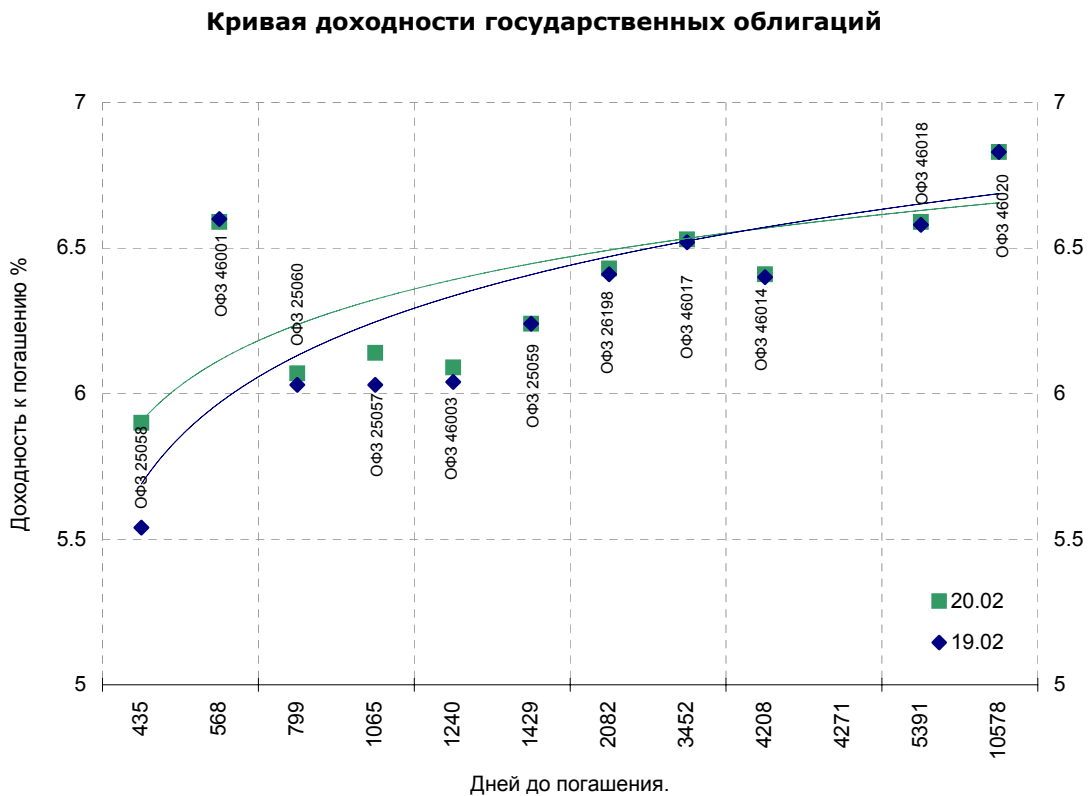
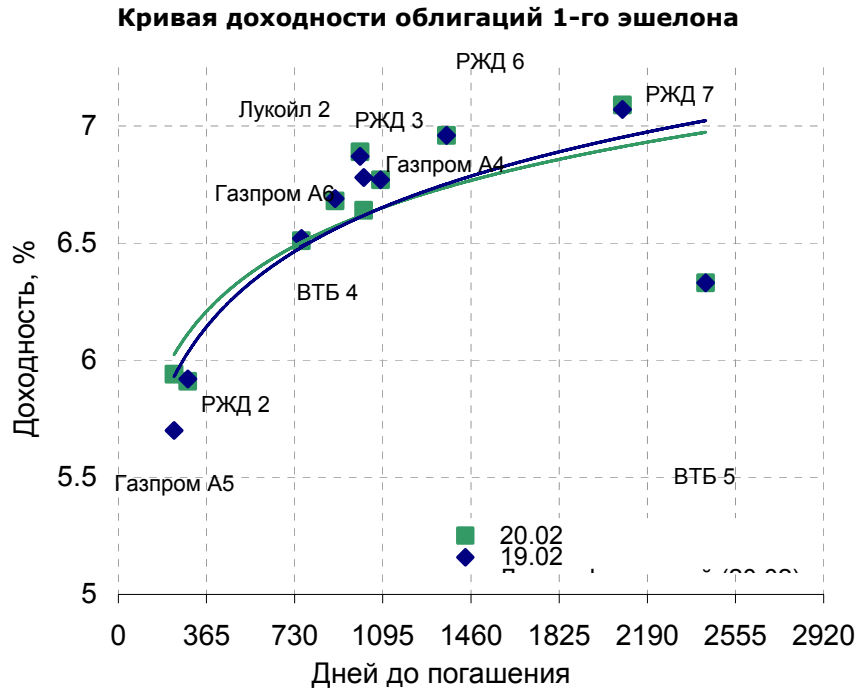
Выпуск 46020 с погашением в 2036 году подешевел в понедельник всего на 0,03 процентного пункта - до 102,27% от номинала, объем сделок - 75,324 млн рублей. Средневзвешенная цена серии 46018 с погашением в 2021 году снизилась на 0,07 процентного пункта - до 111,07% от номинала, объем операций - 302,495 млн рублей.

Средневзвешенная цена ОФЗ 46018 с погашением в 2021 году снизилась на 0,01 процентного пункта, составив 111,14% от номинала, объем торгов - 12,607 млн рублей.

Средневзвешенная доходность рынка ОФЗ-АД и ОФЗ-ФД во вторник составила 6,51% годовых против 6,52% годовых в понедельник.

В секторе облигаций Банка России во вторник не было совершено ни одной сделки.

Выпуск	Цена последн. сделки, % от. ном.	Изм-е цены, %	Доходн., % год	Дата погашения	Дней до погашения	Кол-во сделок	Оборот, руб.	НКД, руб.	Размер купона, руб.	Дата выпл. куп.
ОБР 04002	0.00	0.00	5.09	23.06.2009	854	0	0	0	0	
ОБР 04003	0.00	0.00	4.59	22.09.2009	945	0	0	0	0	
ОФЗ 25057	103.70	-0.29	6.14	20.01.2010	1065	2	2 074 000	5.47	18.45	25.04.2007
ОФЗ 25058	100.60	-0.40	5.90	30.04.2008	435	3	2 026 520	3.45	15.71	02.05.2007
ОФЗ 25059	0.00	0.00	6.24	19.01.2011	1429	0	0	4.51	15.21	25.04.2007
ОФЗ 25060	99.72	-0.08	6.07	29.04.2009	799	1	4 986 135	3.18	14.46	02.05.2007
ОФЗ 25061	0.00	0.00	6.13	05.05.2010	1170	0	0	2.07	13.35	02.05.2007
ОФЗ 26176	0.00	0.00	0.00	20.11.2007	273	0	0	4.99	19.95	20.11.2007
ОФЗ 26177	0.00	0.00	0.00	20.11.2008	639	0	0	4.88	19.95	22.11.2007
ОФЗ 26178	0.00	0.00	0.00	20.11.2009	1004	0	0	4.82	19.95	23.11.2007
ОФЗ 26198	97.95	-0.10	6.43	02.11.2012	2082	1	97 950	17.75	60	04.11.2007
ОФЗ 26199	99.35	-0.10	6.39	11.07.2012	1968	2	9 963 855	5.68	15.21	18.04.2007
ОФЗ 27019	0.00	0.00	5.07	18.07.2007	148	0	0	9.31	49.86	18.07.2007
ОФЗ 27020	102.06	-0.01	5.50	08.08.2007	169	7	95 935 836	3.56	49.86	08.08.2007
ОФЗ 27025	100.27	0.07	5.20	13.06.2007	113	1	45 123 300	11.34	14.96	14.03.2007
ОФЗ 27026	101.27	-0.03	6.00	11.03.2009	750	2	12 152 400	13.23	17.45	14.03.2007
ОФЗ 28002	0.00	0.00	4.03	12.03.2008	386	0	0	43.83	49.86	14.03.2007
ОФЗ 28003	0.00	0.00	5.53	16.04.2008	421	0	0	34.24	49.86	18.04.2007
ОФЗ 28004	0.00	0.00	5.45	13.05.2009	813	0	0	26.57	49.86	16.05.2007
ОФЗ 28005	0.00	0.00	5.45	03.06.2009	834	0	0	20.82	49.86	06.06.2007
ОФЗ 46001	0.00	0.00	6.59	10.09.2008	568	0	0	18.9	24.93	14.03.2007
ОФЗ 46002	109.95	0.05	6.19	08.08.2012	1996	2	3 298 500	1.48	44.88	15.08.2007
ОФЗ 46003	110.46	-0.13	6.09	14.07.2010	1240	2	10 493 700	9.31	49.86	18.07.2007
ОФЗ 46005	0.00	0.00	7.08	09.01.2019	4341	0	0	0	0	
ОФЗ 46010	0.00	0.00	7.09	17.05.2028	7757	0	0	0	0	13.06.2007
ОФЗ 46011	0.00	0.00	6.82	20.08.2025	6756	0	0	0	0	12.09.2007
ОФЗ 46012	0.00	0.00	7.05	05.09.2029	8233	0	0	2.68	7.03	03.10.2007
ОФЗ 46014	109.11	-0.06	6.41	29.08.2018	4208	2	995 083	39.45	44.88	14.03.2007
ОФЗ 46017	106.05	-0.01	6.53	03.08.2016	3452	30	210 381 694	1.4	21.19	16.05.2007
ОФЗ 46018	111.00	-0.11	6.59	24.11.2021	5391	38	302 495 003	17.01	22.44	14.03.2007
ОФЗ 46020	102.32	0.05	6.83	06.02.2036	10578	12	75 323 896	1.13	34.41	15.08.2007
ОФЗ 48001	0.00	0.00	7.08	31.10.2018	4271	0	0	20.6	77.29	14.11.2007



Контактная информация

ОАО «Брокерский дом Открытие»

129010, Москва, Протопоповский переулок. д.19/10

Телефон: (095) 232-99-66. Факс: (095) 956-47-00

<http://www.bdopen.ru> e-mail info@open.ru

Отдел по работе с клиентами	Тужилова Жанна Начальник отдела	Тел.232-99-66 Добавочный 1165	zhanna@open.ru
	Горячева Анна специалист	Добавочный 1169	Goryacheva@open.ru
	Кузовкина Ольга специалист	Добавочный 1228	Kuzovkina@open.ru
Отдел торговых операций	Григорий Аксенов начальник отдела	Тел.232-99-66 Добавочный 1124	Agb@open.ru
	Томилин Андрей трейдер ММВБ	Тел. 777-34-87	Tomilin@open.ru
	Гневко Дмитрий трейдер ММВБ	Тел. 777-34-87	Dima@open.ru
	Костюк Константин трейдер срочный рынок ФОРТС	Тел. 745-86-57	Kostuk@open.ru
	Калачев Владислав котировки опционов по запросу	Тел. 232-99-66 Добавочный 1139	kvlad@open.ru
Аналитическое управление	Шехмаматьев Халиль Начальник управления	добавочный 1573	sha@open.ru
	Мильчакова Наталья Начальник отдела фундаментального анализа	добавочный 1569	n.milchakova@open.ru
	Афонин Александр аналитик по облигациям	добавочный 1571	afonin@open.ru
	Пивень Валерий начальник отдела рыночной аналитики аналитик по международным рынкам и макроэкономике	добавочный 1575	valerypiven@open.ru
	Тищенко Кирилл аналитик по телекомам	добавочный 1572	tkv@open.ru
	Кривохижин Сергей аналитик по металлургии	добавочный 1574	ksy@open.ru

Информация, содержащаяся в данном обзоре, предназначена исключительно для сведения клиентов компании, при этом она носит сугубо информационный характер и не является предложением о покупке или продаже ценных бумаг. Несмотря на то, что сведения, представленные в данном обзоре, были отобраны тщательным образом, «Брокерский дом Открытие» не претендует на полноту и точность предоставленных данных. Кроме того, Компания не берет на себя обязательства регулярно обновлять информацию, которая содержится в обзоре или исправлять возможные неточности. /Аналитический отдел тел 232-9966, mail: research@open.ru.