

**Новости**

- Standard&Poor's объявила о присвоении долгосрочного кредитного рейтинга «B+» по международной шкале и рейтинга «ruA+» по российской шкале предполагаемому выпуску пятилетних приоритетных необеспеченных облигаций Волгоградской области с фиксированным купоном, объемом 1 млрд руб. (38,9 млн долл.); предусмотрен амортизационный график погашения облигаций. Выпуск планируется разместить 22 мая 2007 г.
- ФГУП «Производственное объединение «Уральский оптико-механический завод» имени Э.С. Яламова» во втором квартале 2007 года планирует разместить дебютный выпуск корпоративных облигаций. Предполагается, что объем выпуска составит 1 млрд. рублей.
- Пресс-центр ФСФР сообщает, что 18 мая зарегистрирован выпуск и проспект документарных процентных неконвертируемых облигаций на предъявителя серии 05 открытого акционерного общества «Южная телекоммуникационная компания» (ЮТК) (г. Краснодар), размещаемых путем открытой подписки.

**Корпоративные и муниципальные облигации**

Пятничные торги на российском рынке рублёвого долга вновь прошли с превосходством покупателей. Высокая ликвидность и низкие ставки МБК позволяют финансовым институтам без какого-либо перенапряжения проходить через налоговые выплаты и первичные размещения, что и ведёт к увеличению объёма длинных позиций. Уверенность участников в сохранении благоприятных условий подтверждается и оборотами торгов, которые оставались на высоком уровне в последний день торговой недели. Шансы на продолжение роста в понедельник являются достаточно высокими, в то же время некоторый рост доходности по валютным гособлигациям может несколько сдержать активность инвесторов.

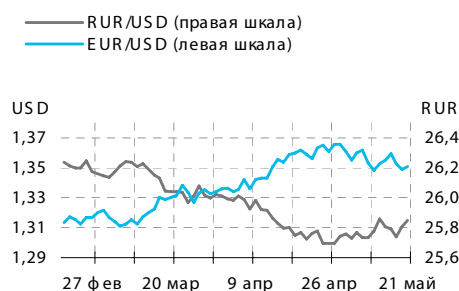
**События рынка рублевых облигаций на ближайшие дни**

Дата	Выпуск	Купон, Событие	Объем, млн руб
21	НСММЗ 01 обл.	4,99	4,99
22	ИК Элемтэ обл.серии А	26,43	5,29
	Группа Компаний ПИК05	25,43	28,48
	"АЦБК-Инвест"	0,01	0,01
	АКБ "ГАЗБАНК"	52,36	39,27
	"Татфондбанк" 03	24,93	37,40
	Тензор-Финанс об.с.01	60,83	30,42
	НК "Лукойл" ОАО 02 обл	36,15	216,90
	Митлэнд Фуд ГФоб.с.01	31,16	31,16
23	"Магнит Финанс"	46,57	93,14
	Аграрная гр. обл с.01	28,67	11,47
	Россельхозбанк	19,57	136,99
	Иннпром 03 обл.	53,35	69,36
	ТД "КОПЕЙКА обл.02	21,69	86,76
	Сибирьтелеком 07 обл.	43,13	86,26

**Основные индикаторы**

	Значение	изм.
RUR/USD	25,8492	0,0418
RUR/EUR	34,8706	-0,0494
EUR/USD	1,3509	0,0019
	изм. б.п.	
RCBI	100,63	5
MIACR 1 день, %	2,43	-69
Москва 39, YTM % год.	6,45	-2
RUS 30, YTM % год.	5,69	2
UST 10, YTM % год.	4,8	6
<b>Остатки на к/с, млрд. руб.</b>		изм.%
по России	430,2	-10,19
по Москве	313,7	-11,46
Депозиты банков	1194,2	8,62
<b>Объем торгов, млн. руб.</b>		
Биржа	3 197	-18,39
РПС	12 034	-0,50
ОФЗ	1 364	571,72

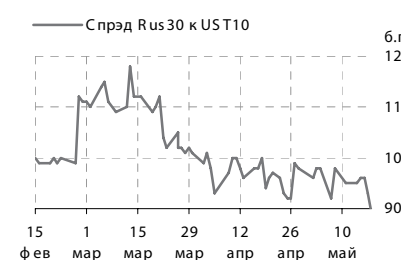
**Курсы валют**



**Остатки на к/с, млрд. руб.**



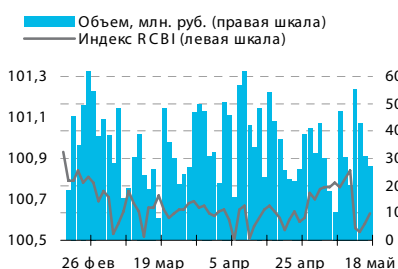
**Спрэд Россия 30 и US Treasures 10**



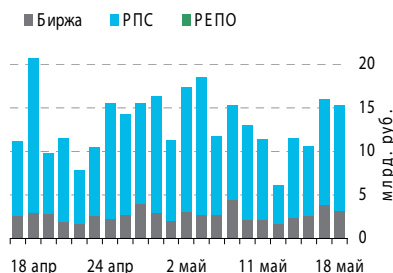
**Спрэд ОФЗ 46017 и Россия 30**



**Индекс корпоративных облигаций ММВБ (RCBI)**



**Объем торгов на ММВБ, млн. руб.**



**Ежедневный обзор рынка рублевых облигаций**

**Корпоративные облигации**

**Лидеры роста/падения\***

Y I M	Цена закр.	НКД	До погаш.	Оборот, руб.	Кол-во сделок	Измен. цены, %	
ДжэйЭфСи 2	5,05	100	22,47	200	1 000 000	10	2,15
АИЖК 9об	7,25	102,5	0,62	3 561	3 075 000	1	1,18
ВлгТлкВТ-3	7,28	103,05	38,19	1 292	1 037 095	4	1,06
ПАВА 02 об	9,13	103,4	1,03	1 617	3 195 918	5	0,98
ГазпромБ 1	7,06	100,5	20,62	1 350	6 132 500	12	0,70
БАНАНА-М-1	8,57	101,2	6,47	889	8 922 804	1	0,70
ЛБР-Интер1	15,44	100	68,99	923	600 000	1	0,69
РусТекс 3	15,73	98,7	7,89	886	1 209 989	6	0,61
Вагонмаш 1	11,9	101,9	54,74	398	56 045	1	0,59
МИА-1об	0	103,6	4,6	1 952	121 212	4	0,58

Y I M	Цена закр.	НКД	До погаш.	Оборот, руб.	Кол-во сделок	Измен. цены, %	
КИТ ФинБанк	9,73	100,7	41,64	580	805 600	1	-2,42
Ижмаш 02	0	100	55,68	396	8 001 009	2	-0,79
ГАЗПРОМ А8	7,07	100,2	2,88	1 623	1 184 227	4	-0,59
РусТекс 2	17,67	95,4	21,08	657	81 901	1	-0,41
РЖД-03обл	6,79	103,8	37,2	929	14 532 000	2	-0,38
Искрасофт2	13,25	101	26,6	1 019	2 725 400	5	-0,35
ВлгТлкВТ-2	7,57	101,1	36,84	1 292	126 375 000	1	-0,34
Миракс 02	9,31	103,86	17,16	853	5 193 000	1	-0,33
СахарКо 01	14,71	98,7	1,05	907	1 980	2	-0,30
НижЛенинв	12,45	99,8	43,29	417	434 133	2	-0,29

**Лидеры по обороту\***

Y I M	Цена закр.	НКД	До погаш.	Оборот, руб.	Кол-во сделок	Измен. цены, %	
ГАЗПРОМ А9	7,08	101,45	17,04	2 462	215 383 528	83	0,20
ВлгТлкВТ-2	7,57	101,1	36,84	1 292	126 375 000	1	-0,34
Кокс 02	8,6	100,67	13,59	1 763	122 240 550	5	0,17
ХКФ Банк-2	9,07	100,67	0,76	1 089	102 522 035	42	0,05
ЮТК-04 об.	7,52	103,79	16,03	936	76 201 225	16	0,04
Магnezит 2	8,26	101,1	8,63	1 410	61 604 997	7	0,10
ГидроОГК-1	7,29	103,28	29,96	1 503	56 798 514	8	0,08
РуссНефть1	26,31	80,7	39,03	1 302	51 895 787	50	0,25
СРЗ-Фин 01	12,85	100	53,08	937	50 108 000	2	0,20
ЦентрТел-4	7,25	113,7	33,65	826	49 007 567	19	0,13

**Муниципальные облигации**

**Лидеры роста/падения\***

Y I M	Цена закр.	НКД	До погаш.	Оборот, руб.	Кол-во сделок	Измен. цены, %	
КОМИ 8в об	7,42	100	18	3 121	3 000	1	3,04
Саха(Якут)	7,33	103,33	6,32	2 155	192 592 225	28	0,71
Карелия 1	7,89	100,5	37,51	1 111	3 015 000	1	0,50
БелгОб 3об	7,95	102	0,46	1 272	1 020	1	0,39
ЯрОбл-07	7,66	100,95	12,48	1 047	5 486 636	3	0,32
МГор38-об	6,14	112,64	39,18	1 318	1 126	1	0,30
КОМИ 5в об	6,84	103,7	19,59	220	3 221 088	3	0,28
Мос. обл. 6в	6,78	107,94	5,92	1 432	43 435 530	11	0,27
Якут-07 об	7,55	102,1	4,7	2 526	15 315 000	1	0,26
ЛенОбл-2об	7,26	121,3	59,88	1 300	3 275 094	2	0,25

Y I M	Цена закр.	НКД	До погаш.	Оборот, руб.	Кол-во сделок	Измен. цены, %	
КлинРн 2об	9,07	101,2	0,27	545	4 046 000	2	-0,30
ЯрОбл-02	7,7	100,65	15,76	46	50 325	1	-0,25
Томск.об-2	7,55	101	9,59	148	3 030 200	3	-0,20
КОМИ 6в об	7,51	113,15	12,58	1 245	227 432	1	-0,18
Карелия 2	8,07	100,3	6,57	1 427	1 003	1	-0,15
Казань06об	7,72	100,98	17,32	834	1 021 098	2	-0,12
КраснЯрКр3	7,08	99,56	8,44	502	219 032	1	-0,04
КОМИ 7в об	7,19	0	48,22	2380	0	0	0,00
ЛенОбл-3об	7,71	0	52,74	2758	0	0	0,00
МГор29-об	5,41	0	44,93	384	0	0	0,00

**Лидеры по обороту\***

Y I M	Цена закр.	НКД	До погаш.	Оборот, руб.	Кол-во сделок	Измен. цены, %	
Мос. обл. 7в	7,07	105,69	5,04	2525	459 075 809	30	0,18
Саха(Якут)	7,33	103,33	6,32	2155	192 592 225	28	0,71
ТулськОб 1	7,12	103,05	11,64	772	131 840 000	2	0,05
МГор44-об	6,5	110,17	39,72	2959	53 773 345	11	0,15
Мос. обл. 6в	6,78	107,94	5,92	1432	43 435 530	11	0,27
Новсиб 3об	7,04	110,15	45,23	788	29 707 710	3	0,23
МГор41-об	6,08	108,05	29,59	1169	26 939 316	5	0,00
Якут-07 об	7,55	102,1	4,7	2526	15 315 000	1	0,26
Чувашия-06	7,7	100,74	5,42	1796	12 691 220	3	0,04
Мос. обл. 5в	6,48	106,67	9,25	1047	10 263 146	3	0,07

\* - По итогам торгов на ММВБ

**Ежедневный обзор рынка рублевых облигаций**

**Итоги торгов корпоративными и региональными облигациями на ММВБ\* (21.05.2007)**

	Цена, % от номинала	НКД, руб.	Изм. цены, %	Доходность к погашению, % годовых	Объем торгов, руб.	Погашение	Оферта
<b>Телекоммуникации</b>							
ВлгТлкВТ-3	101,97	38,19	1,06	7,28	1 037 095	30.11.2010	
ДальСвз2об	103,75	39,52	0,43	7,38	26 560 290	30.05.2012	02.06.2010
СибТлк-6об	100,70	12,26	0	7,41	0	16.09.2010	18.09.2008
УрСИ сер07	101,35	13,58	0	7,73	0	13.03.2012	17.03.2009
ЦентрТел-4	113,55	33,65	0,13	7,25	49 007 567	21.08.2009	
ЮТК-03 об.	101,45	11,65	0,1	6,93	2 432 638	10.10.2009	09.10.2007
ЮТК-04 об.	103,75	16,03	0,04	7,52	76 201 225	09.12.2009	
<b>Банки</b>							
ГазпромБ 1	99,80	20,62	0,7	7,06	6 132 500	27.01.2011	
КИТФинБанк	103,20	41,64	-2,42	9,73	805 600	18.12.2008	
МКБ 02обл	101,10	46,16	-0,09	8,65	3 132 510	04.06.2009	06.12.2007
НОМОС 7в	100,25	33,90	0,1	7,76	28 483 593	16.06.2009	18.12.2007
РосселхБ 2	102,50	18,50	0	7,28	0	16.02.2011	
РусСтанд-3	100,10	19,79	0,04	7,92	1 129 579	22.08.2007	
УРСАБанк 2	100,40	17,26	0	4,79	0	12.12.2008	15.06.2007
УРСАБанк 3	101,92	42,61	0	8,74	0	04.06.2009	
<b>Нефть и газ</b>							
ГАЗПРОМ А4	104,40	20,94	-0,04	6,56	14 775 544	10.02.2010	
ГАЗПРОМ А5	100,89	7,89	0,01	5,29	3 935 100	09.10.2007	
ГАЗПРОМ А6	101,05	18,85	0	6,53	0	06.08.2009	
Лукойл2обл	101,20	35,36	0	6,83	0	17.11.2009	
НГК ИТЕРА	101,00	43,27	0	8,01	0	07.12.2007	
РуссНефть1	80,50	39,03	0,25	26,31	51 895 787	10.12.2010	12.12.2008
Удмнефтпр	100,50	20,30	0	9,4	0	01.09.2008	
<b>Торговля</b>							
АптЗ6иб об	101,70	36,85	0	9,18	0	30.06.2009	
ДиксиФин-1	98,30	14,45	0	10,02	11 796 000	17.03.2011	
Евросеть-2	99,88	46,05	-0,03	10,79	2 037 411	02.06.2009	04.12.2007
КОПЕИКА 02	99,60	20,50	0	9,25	0	15.02.2012	18.02.2009
МонеткаФ-1	100,10	0,29	0,25	10,21	5 534 790	14.05.2009	15.11.2007
ПятерочФ 2	104,05	38,22	0	8,13	0	14.12.2010	
ПятерочФ 2	104,05	37,96	0	8,13	9 885 580	14.12.2010	
<b>Металлургия</b>							
Амурмет-01	101,95	20,94	-0,08	8,82	1 758 276	26.02.2009	
Инпром 02	100,55	35,18	0,03	7,2	1 005 800	15.07.2010	19.07.2007
Мечел 2об	102,85	34,29	0,15	7,42	30 892 000	12.06.2013	16.06.2010
РусАлФ-3в	100,20	11,44	0,15	7,03	4 015 003	21.09.2008	
ТМК-03 обл	100,65	18,95	0	7,16	0	15.02.2011	19.02.2008
ЧТПЗ 01об	102,20	38,78	0	7,48	0	16.06.2010	18.06.2008
ЧТПЗ 01об	102,54	42,16	-0,04	7,9	5 970 349	16.06.2010	18.06.2008
<b>Машиностроение</b>							
АВТОВАЗ об	97,00	2,55	0	3,52	0	13.08.2008	
ГАЗФин 01	100,75	21,86	-0,01	7,55	1 937	08.02.2011	12.02.2008
ИРКУТ-03об	104,43	13,65	0,16	7,29	1 046	16.09.2010	
ОМЗ - 4 об	92,50	0,00	0	4,48	0	26.02.2009	
ПромТр01об	100,25	35,79	0,05	9,67	6 018 000	03.07.2008	
УралВагЗФ2	100,55	11,27	0,25	7,25	20 160	05.10.2010	03.10.2007
<b>Энергетика</b>							
БашкирэнЗв	100,83	11,14	0	8,04	0	09.03.2011	19.03.2009
ГидроОГК-1	103,20	29,96	0,08	7,29	56 798 514	29.06.2011	
Ленэнерго2	102,37	24,57	0,04	8,07	4 095 376	27.01.2012	
Мосэнерго2	101,85	16,35	-0,15	7,35	32 562	18.02.2016	23.02.2012
ФСК ЕЭС-02	103,53	32,32	0,02	7,07	11 493 550	22.06.2010	
ФСК ЕЭС-03	100,50	29,96	0	6,87	0	12.12.2008	
<b>Муниципальные</b>							
КалужОбл-2	105,00	17,44	0	7,13	0	29.08.2011	
ЛипецкОбл4	103,00	25,05	0	7,02	0	19.07.2011	
МГор39-об	110,15	32,06	0,12	6,45	9 117 589	21.07.2014	
МГор44-об	110,00	39,72	0,15	6,5	53 773 345	24.06.2015	
Мос.обл.4в	108,40	7,23	0,09	6,35	5 541 585	21.04.2009	
Мос.обл.5в	106,60	9,25	0,07	6,48	10 263 146	30.03.2010	
Мос.обл.6в	107,65	5,92	0,27	6,78	43 435 530	19.04.2011	
НовсиБО-05	101,50	13,74	0,12	7,26	2 966 532	15.12.2009	
СамарОбл 3	102,25	0,21	0,05	7,15	4 265 407	11.08.2011	

\* - наиболее ликвидными выпусками.

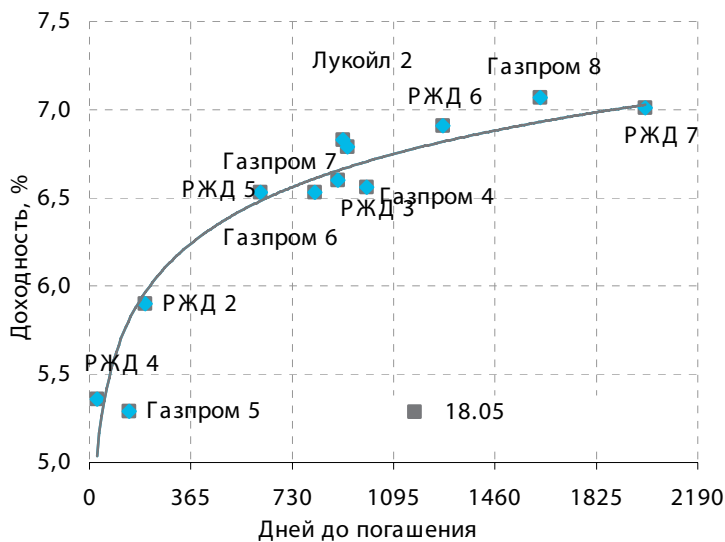
**Ежедневный обзор рынка рублевых облигаций**

**Государственные облигации**

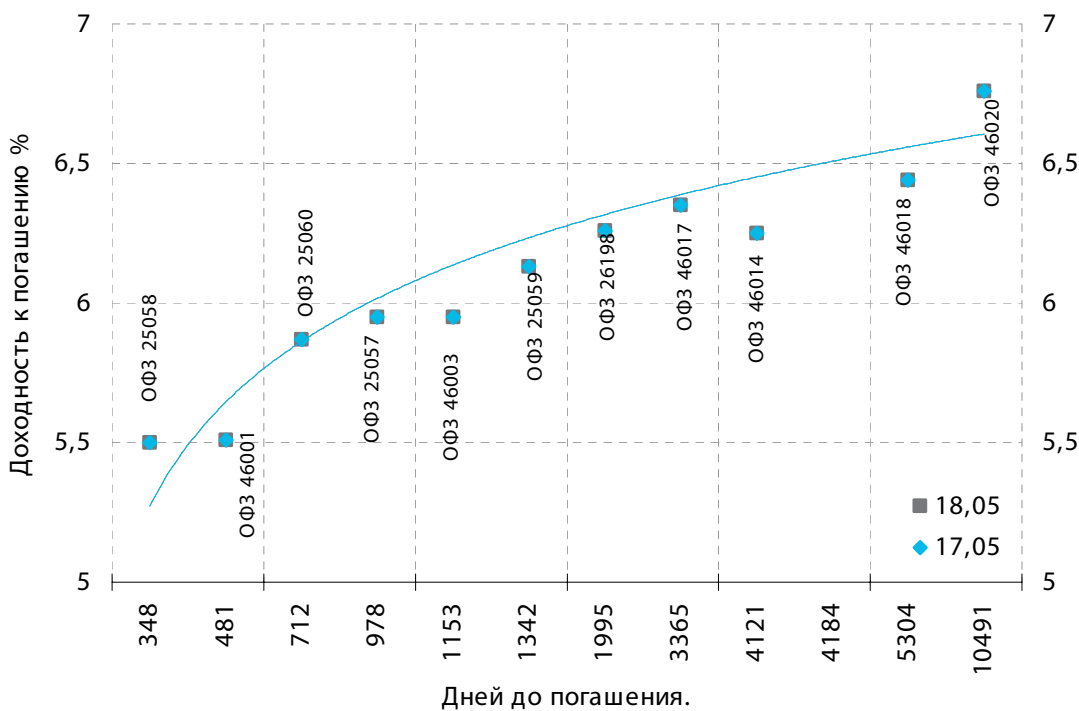
Котировки ОФЗ в пятницу значительно выросли на фоне избыточного уровня банковской ликвидности. Рынок государственных облигаций можно характеризовать как оптимистичный. Котировки долгосрочных облигаций выросли по сравнению с предыдущим днем. Рост объясняется несколькими факторами. Во-первых, это снижение ставок на денежно-кредитном рынке, которые сократились в среднем до уровня 2% по первому кругу банков и до 3% - по второму, а объем на корсчетах и депозитах кредитных организаций в ЦБ РФ достиг новой максимальной отметки -1,578 трлн рублей. Вторым положительным фактором является стабильная конъюнктура рынка еврооблигаций РФ, где не происходит существенных изменений - котировки России-30 держатся у отметки 113,30-113,40% от номинала. Суммарный объем торгов на вторичном рынке ОФЗ составил 1 млрд. 363,723 млн рублей против 792,146 млн рублей в предыдущий торговый день. Средневзвешенная доходность рынка ОФЗ-АД и ОФЗ-ФД в пятницу снизилась на 0,02 процентного пункта и составила 6,42% годовых.

Выпуск	Цена последн. сделки, % от. ном.	Изм-е цены, %	Доходн., % год	Дата погашения	Дней до погашения	Кол-во сделок	Оборот, руб.	НКД, руб.	Размер купона, руб.	Дата выпл. куп.
ОБР 04002	0,00	0,00	0,00	23.06.2009	767	0	0	0	0	
ОБР 04003	0,00	0,00	4,98	22.09.2009	858	0	0	0	0	
ОФЗ 25057	103,88	0,08	5,95	20.01.2010	978	14	28 275 162	4,66	18,45	25.07.2007
ОФЗ 25058	100,84	0,19	5,50	30.04.2008	348	6	14 388 775	2,76	15,71	01.08.2007
ОФЗ 25059	100,35	0,15	6,13	19.01.2011	1342	8	157 302 307	3,84	15,21	25.07.2007
ОФЗ 25060	100,10	0,21	5,87	29.04.2009	712	14	68 931 581	2,54	14,46	01.08.2007
ОФЗ 25061	99,70	0,10	6,04	05.05.2010	1083	17	122 202 375	2,54	15,57	08.08.2007
ОФЗ 26176	0,00	0,00	7,60	20.11.2007	186	0	0	9,76	19,95	20.11.2007
ОФЗ 26177	0,00	0,00	0,00	20.11.2008	552	0	0	9,65	19,95	22.11.2007
ОФЗ 26178	0,00	0,00	0,00	20.11.2009	917	0	0	9,59	19,95	23.11.2007
ОФЗ 26198	98,80	0,00	6,26	02.11.2012	1995	6	26 882 634	32,05	60	04.11.2007
ОФЗ 26199	100,05	0,05	6,23	11.07.2012	1881	8	52 007 932	5,01	15,21	18.07.2007
ОФЗ 27019	0,00	0,00	3,91	18.07.2007	61	0	0	33,15	49,86	18.07.2007
ОФЗ 27020	0,00	0,00	5,46	08.08.2007	82	0	0	27,4	49,86	08.08.2007
ОФЗ 27025	0,00	0,00	4,06	13.06.2007	26	0	0	10,69	14,96	13.06.2007
ОФЗ 27026	0,00	0,00	6,44	11.03.2009	663	0	0	12,46	17,45	13.06.2007
ОФЗ 28002	0,00	0,00	2,37	12.03.2008	299	0	0	17,81	49,86	12.09.2007
ОФЗ 28003	0,00	0,00	2,24	16.04.2008	334	0	0	8,22	49,86	17.10.2007
ОФЗ 28004	0,00	0,00	4,95	13.05.2009	726	0	0	0,55	49,86	14.11.2007
ОФЗ 28005	0,00	0,00	4,96	03.06.2009	747	0	0	44,65	49,86	06.06.2007
ОФЗ 46001	103,64	0,09	5,51	10.09.2008	481	8	51 226 725	13,36	18,7	13.06.2007
ОФЗ 46002	109,85	0,09	6,08	08.08.2012	1909	1	10 985 000	22,93	44,88	15.08.2007
ОФЗ 46003	110,01	-0,14	5,95	14.07.2010	1153	2	5 506 100	33,15	49,86	18.07.2007
ОФЗ 46005	0,00	0,00	6,95	09.01.2019	4254	0	0	0	0	
ОФЗ 46010	0,00	0,00	7,21	17.05.2028	7670	0	0	0	0	13.06.2007
ОФЗ 46011	0,00	0,00	6,95	20.08.2025	6669	0	0	0	0	12.09.2007
ОФЗ 46012	0,00	0,00	7,15	05.09.2029	8146	0	0	4,36	7,03	03.10.2007
ОФЗ 46014	109,48	0,12	6,25	29.08.2018	4121	5	19 427 248	16,03	44,88	12.09.2007
ОФЗ 46017	106,80	0,21	6,35	03.08.2016	3365	17	76 475 375	0,47	21,19	15.08.2007
ОФЗ 46018	111,85	0,22	6,44	24.11.2021	5304	24	269 830 305	16,03	22,44	13.06.2007
ОФЗ 46019	59,65	0,39	6,92	20.03.2019	4324	3	14 915 500	0	0	02.04.2008
ОФЗ 46020	103,21	0,30	6,76	06.02.2036	10491	37	411 235 464	17,58	34,41	15.08.2007
ОФЗ 46021	100,3499	0,06	6,42	08.08.2018	4100	9	34 130 398	18,85	39,89	22.08.2007
ОФЗ 48001	0,00	0,00	7,03	31.10.2018	4184	0	0	39,07	77,29	14.11.2007

Кривая доходности облигаций 1-го эшелона



Кривая доходности государственных облигаций



## Контактная информация

### «Финансовая корпорация «ОТКРЫТИЕ»

129010, Москва, Протопоповский переулок, д.19/10

Телефон: (095) 232-99-66. Факс: (095) 956-47-00

<http://www.bdopen.ru> e-mail [info@open.ru](mailto:info@open.ru)

### Аналитическое управление Телефон (495) 232-99-66

<b>Халиль Шехмамеев</b> начальник управления	доб. 1573	<a href="mailto:sha@open.ru">sha@open.ru</a>	<b>Валерий Пивень</b> начальник отдела рыночной аналитики, макроэкономика, международные рынки	доб. 1575	<a href="mailto:valerypiven@open.ru">valerypiven@open.ru</a>
<b>Наталья Мильчакова</b> начальник отдела фундаментального анализа, нефть и газ, потребительский рынок	доб. 1569	<a href="mailto:n.milchakova@open.ru">n.milchakova@open.ru</a>	<b>Александр Афонин</b> рынок облигаций	доб. 1571	<a href="mailto:afonin@open.ru">afonin@open.ru</a>
<b>Кирилл Тищенко</b> телекоммуникации, анализ рынка акций	доб. 1572	<a href="mailto:tkv@open.ru">tkv@open.ru</a>	<b>Ксения Елисеева</b> электроэнергетика	доб. 1570	<a href="mailto:Ksenia.eliseeva@open.ru">Ksenia.eliseeva@open.ru</a>
<b>Сергей Кривохижин</b> металлургия	доб. 1574	<a href="mailto:ksy@open.ru">ksy@open.ru</a>	<b>Гельды Союнов</b> анализ рынка акций	доб. 1618	<a href="mailto:sojunov@open.ru">sojunov@open.ru</a>
<b>Кирилл Таченников</b> транспорт, химия	доб. 1586	<a href="mailto:k.tachennikov@open.ru">k.tachennikov@open.ru</a>			

### Отдел по работе с физическими лицами

#### Телефон (495) 232-99-66

<b>Жанна Тужилова</b>	<a href="mailto:zhanna@open.ru">zhanna@open.ru</a>	<b>Александр Докучаев</b>	<a href="mailto:sales@open.ru">sales@open.ru</a>
<b>Анна Горячева</b>		<b>Михаил Жучков</b>	
<b>Юлия Обухова</b>		<b>Ольга Молчанова</b>	
<b>Екатерина Жиленко</b>		<b>Константин Филимошин</b>	

### Отдел по работе с институциональными клиентами

#### Телефон (495) 229-54-13

<b>Александр Докучаев</b>	<a href="mailto:sales@open.ru">sales@open.ru</a>
<b>Михаил Жучков</b>	
<b>Ольга Молчанова</b>	
<b>Константин Филимошин</b>	

### Представительства

<b>Ижевск</b>	(3412) 901-201	<a href="mailto:izh@open.ru">izh@open.ru</a>	<b>Санкт-Петербург</b>	(812) 329-57-00	<a href="mailto:spb@open.ru">spb@open.ru</a>
<b>Казань</b>	(843) 570-70-90	<a href="mailto:kazan@open.ru">kazan@open.ru</a>	<b>Тверь</b>	(4822) 49-53-99	<a href="mailto:tver@open.ru">tver@open.ru</a>
<b>Красноярск</b>	(3912) 746-000	<a href="mailto:krsk@open.ru">krsk@open.ru</a>	<b>Челябинск</b>	(351) 268-05-50	<a href="mailto:chel@open.ru">chel@open.ru</a>
<b>Самара</b>	(846) 276-44-33	<a href="mailto:samara@open.ru">samara@open.ru</a>	<b>Ростов-на-Дону</b>	(863) 264-90-13	<a href="mailto:rostov@open.ru">rostov@open.ru</a>
<b>Воронеж</b>	(4732) 39-50-92	<a href="mailto:voronezh@open.ru">voronezh@open.ru</a>			

Информация, содержащаяся в данном обзоре, предназначена исключительно для сведения клиентов компании, при этом она носит сугубо информационный характер и не является предложением о покупке или продаже ценных бумаг. Несмотря на то, что сведения, представленные в данном обзоре, были отобраны тщательным образом, «Брокерский дом Открытие» не претендует на полноту и точность предоставленных данных. Кроме того, Компания не берет на себя обязательства регулярно обновлять информацию, которая содержится в обзоре или исправлять возможные неточности. /Аналитический отдел тел 232-9966, mail: [research@open.ru](mailto:research@open.ru).