

Новости

- АО "Агентство по ипотечному жилищному кредитованию Кемеровской области" (АИЖК) 29 августа начнет размещение облигаций второй серии на 1 млрд рублей. Срок обращения бумаг - 1820 дней с даты начала размещения.
- ООО "АЛПИ-Инвест" (Красноярский край) 25 августа начнет размещение облигаций первой серии на 1,5 млрд рублей. Срок обращения бумаг - 1092 дня с даты начала размещения.
- Совет директоров банка "Солидарность" (Самара) принял решение о выпуске банком трехлетних облигаций на 1 млрд рублей. Дата начала размещения будет определена позднее.
- ООО "Винап-Инвест" (дочерняя компания ОАО "Винап", Новосибирск) не смогло вовремя погасить облигационный заем первой серии общим объемом 400 млн рублей. непогашенными остались облигации на сумму порядка 10 млн рублей, остальные бумаги были выкуплены ранее на вторичном рынке.

Корпоративные и муниципальные облигации

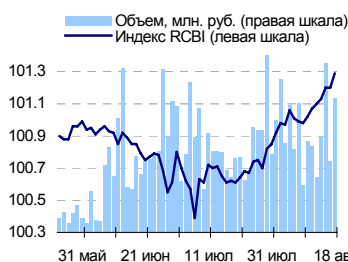
В пятницу котировки большинства рублевых облигаций повышались на фоне увеличившейся активности торгов. Оптимизм на рынке рублевых облигаций был подкреплен позитивной внешней обстановкой. Котировки долговых бумаг развивающихся стран завершили неделю в плюсе, что благоприятно отразилось на рублевых бумагах. Помимо этого поддержку рынку оказывал высокий уровень рублевой ликвидности в банковском секторе, благодаря которому ставки на межбанковском рынке находились на минимальном уровне. Объем торгов по корпоративным и муниципальным бумагам в пятницу вырос и составил 17,1 млрд рублей против 12 млрд руб. днем ранее.

Сегодня будут проводиться крупные налоговые выплаты, что может отвлечь внимание инвесторов от долгового рынка, однако к снижению котировок рублевых облигаций они не приведут, поскольку у банков имеется достаточный запас рублей для проведения выплат. В результате на долговом рынке обстановка будет спокойной с сохранением позитивных настроений.

События рынка рублевых облигаций на ближайшие дни

Выпуск	Событие
22 М-Индустрия 1	Размещение на ММВБ облигаций
ЦентрТелеграф 1	Выплата по 12-му купону Ставка купона: 16% годовых Погашение облигаций
Татфондбанк 3	Выплата по 1-му купону Ставка купона: 10% годовых
ПИК ГК 5	Выплата по 5-му купону Ставка купона: 10.2% годовых
АЦБК-Инвест 2	Выплата по 5-му купону Ставка купона: 11.8% годовых
Юниаструм банк 1	Выплата по 1-му купону Ставка купона: 12.5% годовых
Элемтэ 9	Выплата по 6-му купону Ставка купона: 10.6% годовых
Миракс Групп 1	Выплата по 2-му купону Ставка купона: 12.5% годовых Оферта по цене 100% номинала
Аркада АПК 2	Выплата по 1-му купону Ставка купона: 13.31% годовых
ОтчЛекФинанс 2	Выплата по 1-му купону Ставка купона: 10.25% годовых
ТМК 3	Выплата по 1-му купону Ставка купона: 7.95% годовых

Индекс корпоративных облигаций ММВБ (RCBI)



Ближайшие оферты и погашения

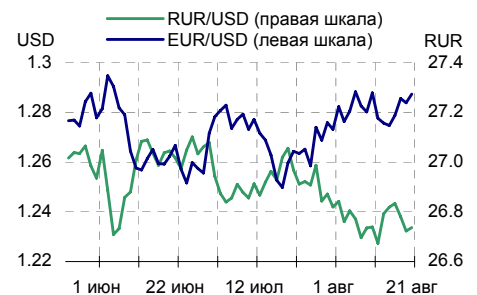
Бумага	Дох-ть	Цена	НКД	Дней до погашения/оферты
ЦНТ-01 обл	6.85	100.20	36.38	7
РусСтанд-3	12.71	99.90	39.81	8
ЯкутскЭн-1	11.00	100.40	63.29	16
ЭФКО-01 об	10.90	99.90	35.07	21
Балтимор01	13.00	98.00	1.92	21
Финконтр 1	12.08	100.00	22.12	21
МедведьФ 1	11.92	100.15	26.08	22
АЦБК-Инв 1	9.06	100.30	24.78	23
ИркОбл-а02	6.89	100.21	11.34	23
РусТекстил	3.57	101.19	78.8	28

Курсив – оферта.

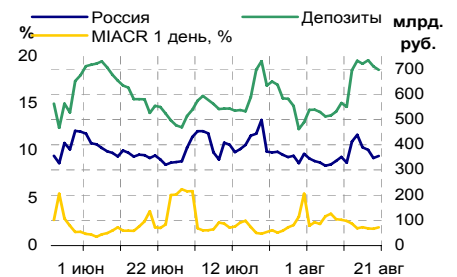
Основные индикаторы

	Значение	изм.
RUR/USD	26.7364	0.0139
RUR/EUR	34.3162	-0.0463
EUR/USD	1.2874	0.0035
изм. б.п.		
RCBI	101.29	9
MIACR 1 день, %	1.93	15
Москва 39, YTM % год.	6.88	0
RUS30, YTM % год.	5.88	1
UST10, YTM % год.	4.83	-2
Остатки на к/с, млрд. руб.		
по России	355.5	2.45
по Москве	250.9	7.73
Депозиты банков	341.0	-6.24
Объем торгов, млн. руб.		
Биржа	1 845	35.76
РПС	15 223	42.62
РЕПО	0	0.00
ОФЗ	586	-48.14

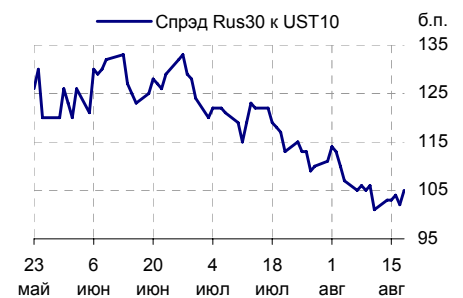
Курсы валют



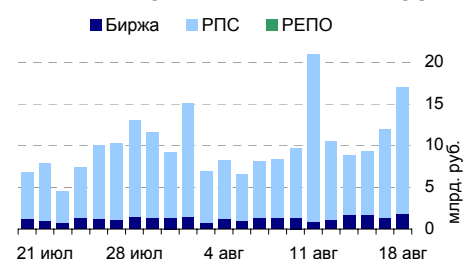
Остатки на к/с, млрд. руб.



Спрэд Россия 30 и US Treasures 10



Объем торгов на ММВБ, млн. руб.



Ежедневный обзор рынка рублевых облигаций

Корпоративные облигации

Лидеры роста/падения*

	YTM	Цена закр.	НКД	До погаш.	Оборот, руб.	Кол-во сделок	Измен. цены, %
Аладушкин1	6.3	103.1	53.26	202	5 311 369	2	2.84
ДальСвзЗоб	7.83	101.75	16.96	1 020	28 720 188	4	0.94
МоторФин-1	10.87	101.4	48.66	944	2 129 400	1	0.80
АИЖК 5об	7.54	100.05	6.85	2 250	1 001	1	0.76
УрСИ сер07	8.23	100.75	34.52	2 034	1 008	1	0.70
АИЖК Зоб	7.1	106.5	8.76	1 519	3 181 065	2	0.61
САНОС-02об	5.16	105.8	25.75	1 180	5 277 553	4	0.57
РЖД-02обл	6.21	102	15.29	474	23 165 462	2	0.49
ДальСвз2об	8.31	102.2	17.46	2 112	142 985 720	11	0.49
ФСК ЕЭС-03	6.95	100.55	12.25	847	72 198 263	10	0.45
	YTM	Цена закр.	НКД	До погаш.	Оборот, руб.	Кол-во сделок	Измен. цены, %
НовЧерем 2	14.77	98.7	7.89	613	4 940 935	3	-1.30
ГазсетьС-1	10.97	100.25	32.55	83	1 954 875	2	-0.79
ПИТ-Инв-02	13.3	100.1	56.22	948	1 001 000	1	-0.77
МарийНПЗ	12.08	100.48	20.04	851	3 555 105	12	-0.51
ПАВА 01 об	18.25	99.5	19.29	667	11 940	1	-0.49
Пересвет-1	13.25	105	21.58	410	41 996	2	-0.47
СОКАвто 01	13.89	99.8	39.01	615	5 024 900	2	-0.40
МонеткаФ-1	11.51	99.4	26.97	1 000	3 405 480	2	-0.40
СМАРТС 03	12.92	100.15	52.54	1 138	1 906 905	4	-0.35
НИКОСХИМ 1	10.39	101.16	24.55	118	1 162 579	7	-0.33

Лидеры по обороту*

	YTM	Цена закр.	НКД	До погаш.	Оборот, руб.	Кол-во сделок	Измен. цены, %
ДальСвз2об	8.31	102.2	17.46	2 112	142 985 720	11	0.49
РЖД-05обл	6.83	99.9	4.02	888	102 212 645	8	0.20
ФСК ЕЭС-02	7.21	103.85	11.75	1 404	74 953 854	11	0.34
ФСК ЕЭС-03	6.95	100.55	12.25	847	72 198 263	10	0.45
ЮТК-03 об.	9.21	101.99	39.42	1 149	36 493 208	14	0.12
РусТекс 2	14.34	98.3	56.59	930	30 842 050	20	-0.10
ДальСвзЗоб	7.83	101.75	16.96	1 020	28 720 188	4	0.94
ДиксиФин-1	9.89	98.5	37.51	1 672	27 269 400	4	-0.15
Мосэнерго2	7.87	99.7	35.42	3 471	25 416 750	4	0.10
РЖД-04обл	6.03	100.5	11.56	300	25 120 000	3	0.18

Муниципальные облигации

Лидеры роста/падения*

	YTM	Цена закр.	НКД	До погаш.	Оборот, руб.	Кол-во сделок	Измен. цены, %
Брянск	1.73	101.8	49.1	54	509 000	10	0.69
МГор29-об	5.86	107.1	20.28	657	124 957	2	0.33
Уфа-2004об	7.58	104.25	20.05	655	10 423 958	1	0.29
КрасЯрск05	7.62	100.75	20.69	792	1 912 250	2	0.20
НовсибО-05	7.77	101.66	14.55	1 215	19 041 153	8	0.18
Новсиб Зоб	7.3	113.3	13.18	1 061	12 005 268	5	0.18
КОМИ 6в об	7.43	117.2	48.33	1 518	586 000	1	0.17
Саха(Якут)	8	100.8	6.32	2 428	1 510 000	2	0.16
ТульскОб 1	8.12	101.55	11.64	1 045	2 029 500	2	0.15
МГор44-об	6.88	109.75	15.07	3 232	42 720 630	9	0.14
	YTM	Цена закр.	НКД	До погаш.	Оборот, руб.	Кол-во сделок	Измен. цены, %
ЛенОбл-2об	7.53	124	24.95	1 573	620 000	10	-0.46
ВоронежОб2	7.66	112.01	22.44	1 035	27 402 410	15	-0.44
ВоронежОбл	7	107.76	23.15	484	26 940	1	-0.41
ХантМан5об	6.55	109.15	26.96	648	45 193 000	4	-0.37
НижгорОбл2	7.34	104	30.02	807	13 589 684	5	-0.34
Волгогр 01	8.09	102.8	7.71	699	15 336 240	17	-0.24
Барнаул 01	8.32	101.55	22.79	118	2 437 200	12	-0.20
МГор38-об	6.7	112.7	14.52	1591	2 241	2	-0.09
КраснодКр	7.39	101.92	25.75	270	509 600	10	-0.08
КраснЯрКр3	7.16	99.5	25.89	775	2 749 033	6	-0.05

Лидеры по обороту*

	YTM	Цена закр.	НКД	До погаш.	Оборот, руб.	Кол-во сделок	Измен. цены, %
Мос.обл.6в	7.11	107.87	28.36	1705	94 045 359	17	0.06
ХантМан5об	6.55	109.15	26.96	648	45 193 000	4	-0.37
МГор44-об	6.88	109.75	15.07	3232	42 720 630	9	0.14
ВоронежОб2	7.66	112.01	22.44	1035	27 402 410	15	-0.44
НовсибО-05	7.77	101.66	14.55	1215	19 041 153	8	0.18
Волгогр 01	8.09	102.8	7.71	699	15 336 240	17	-0.24
НижгорОбл2	7.34	104	30.02	807	13 589 684	5	-0.34
Новсиб Зоб	7.3	113.3	13.18	1061	12 005 268	5	0.18
МГор39-об	6.88	109.81	7.67	2894	10 555 897	3	0.01
Уфа-2004об	7.58	104.25	20.05	655	10 423 958	1	0.29

* - По итогам торгов на ММВБ

Ежедневный обзор рынка рублевых облигаций
Итоги торгов корпоративными и региональными облигациями на ММВБ* (18.08.2006)

	Цена, % от номинала	НКД, руб.	Изм. цены, %	Доходность к погашению, % годовых	Объем торгов, руб.	Кол-во сделок	Погашение
Телекоммуникации							
СЗТелекЗоб	102.20	19.77	0	7.94	0	0	24.02.2011
СМАРТС 03	100.50	52.54	-0.35	12.92	1 906 905	4	29.09.2009
Таттелеком	102.30	3.26	0.05	8.59	15 097 903	2	06.05.2007
ЦентрТел-3	100.30	52.11	-0.02	8.56	1 003	1	15.09.2006
ЦентрТел-4	113.86	68.81	0	-32.33	0	0	21.08.2009
ЮТК-02 об.	100.85	2.59	0.03	8.74	7 061 600	2	07.02.2007
ЮТК-03 об.	101.87	39.42	0.12	9.21	36 493 208	14	10.10.2009
Банки							
Зенит 1обл	99.96	32.22	0.09	8.05	2 003 000	3	24.03.2007
РОСБАНК-1	101.21	0.76	0	6.82	0	0	15.02.2009
РусСтанд-3	99.90	40.73	0	16.28	0	0	22.08.2007
ХКФ Банк-2	99.91	21.89	0	8.78	0	0	11.05.2010
Добывающие							
ГАЗПРОМ АЗ	101.05	6.00	0	5.6	0	0	18.01.2007
ГАЗПРОМ А5	101.70	26.79	0.25	5.87	1 019 500	1	09.10.2007
ГАЗПРОМ А6	100.80	1.52	-0.01	6.76	9 579 530	4	06.08.2009
Лукойл2обл	101.40	17.28	0.14	6.82	3 045 300	2	17.11.2009
НГК ИТЕРА	101.35	19.23	0	8.8	102 164	2	07.12.2007
Легкая промышленность							
Балтимор01	100.00	2.03	0	1	0	0	05.09.2006
КрВост-Инв	101.30	55.14	0	9.09	0	0	25.02.2007
ОГО-агро-1	101.52	42.59	-0.21	13.43	2 614 178	6	22.04.2007
РусТекстил	100.95	80.86	0.05	3.92	19 817 900	13	12.09.2006
СанИнтБрюФ							15.08.2006
Металлургия							
Мечел ТД-1	92.00	9.49	0	8.95	0	0	12.06.2009
МечелСГ1об	100.05	12.81	0	5.52	0	0	22.11.2007
ОМК 1 об	102.00	17.90	0	8.14	0	0	12.06.2008
РусАлФ-2в	100.65	19.73	0	7.2	0	0	20.05.2007
ТЧМ 02обл.	99.90	20.57	0.1	9.88	1 450 000	1	02.12.2007
ЧТПЗ 01об	102.40	15.10	0.24	8.07	2 569 323	4	16.06.2010
Машиностроение							
АВТОВАЗ об	101.11	0.50	0.01	6.97	355 912	5	13.08.2008
ИжАвто-01	99.20	45.73	-0.09	12.71	1 197 338	11	14.03.2007
МиГ-Ф обл.	100.85	20.71	0	9.55	0	0	03.06.2009
ОМЗ - 4 об	100.00	65.98	0	14.25	12 578 555	14	26.02.2009
Энергетика							
Башкирэн2в	99.03	45.81	0	11.81	0	0	22.02.2007
Ленэнерг01	100.99	33.70	0.01	8.83	6 236 600	4	19.04.2007
СвердлЭн-1	100.75	48.62	0	9.22	0	0	01.03.2007
ФСК ЕЭС-01	102.75	14.22	0	6.71	0	0	18.12.2007
Муниципальные							
КОМИ 7в об	108.05	28.60	0.05	7.77	147 016	1	22.11.2013
ЛенОбл-3об	129.00	23.30	0	7.62	0	0	05.12.2014
МГор39-об	109.80	7.67	0.01	6.88	10 555 897	3	21.07.2014
Мос.обл.4в	110.65	7.23	0	6.79	2 213	2	21.04.2009
Мос.обл.5в	107.80	27.95	-0.05	6.96	404 873	5	30.03.2010
НижгорОбл1	101.11	5.17	0	6.46	0	0	01.11.2006
Новсиб 2об	101.50	24.00	0.13	6.69	5 082 515	3	07.12.2006
НовсибОбл2	108.20	28.42	0	6.74	0	0	29.11.2007
ЯрОбл-03	101.25	21.17	0	6.87	85 050	1	17.11.2006

* - наиболее ликвидными выпусками.

Ежедневный обзор рынка рублевых облигаций

Государственные облигации

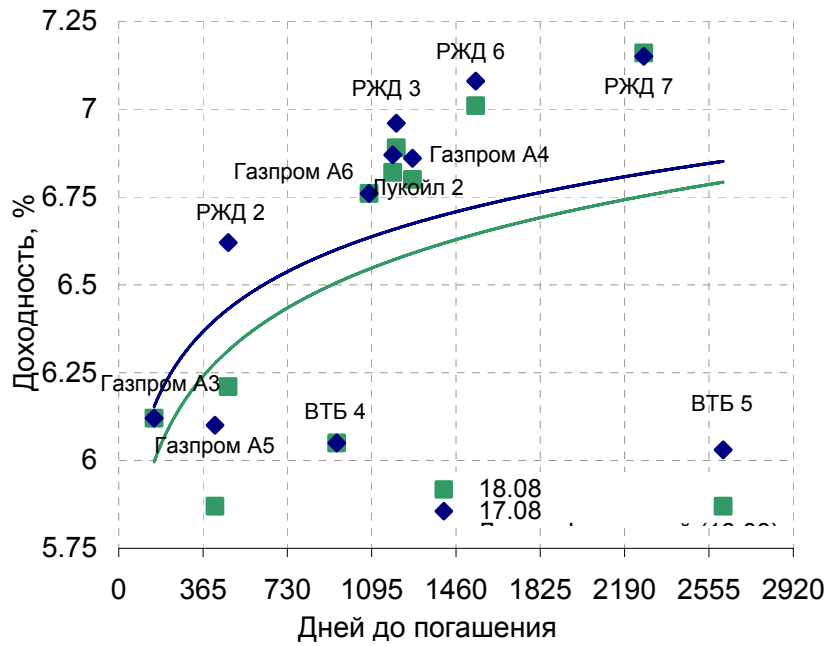
В пятницу на рынке ОФЗ единого движения в изменении котировок не наблюдалось, колебания цен находились в очень узком диапазоне. Цены наиболее выросших в последние дни бумаг преимущественно снижались, однако это снижение было незначительным. Обстановка скорее напоминала стабилизацию после бурного роста в предыдущие дни, которые были насыщены заметными событиями на внешнем рынке. Объем торгов на вторичном рынке ОФЗ в пятницу составил 586 млн рублей (с учетом накопленного купонного дохода в размере 0,013 млн рублей) против 1,13 млрд рублей накануне.

Сегодня на рынке ОФЗ котировки продолжают расти на фоне сохраняющегося позитивного внешнего фона, проводимые налоговые выплаты не окажут заметного влияние на котировки госбумаг, поскольку рублей у банков в настоящее время в избытке.

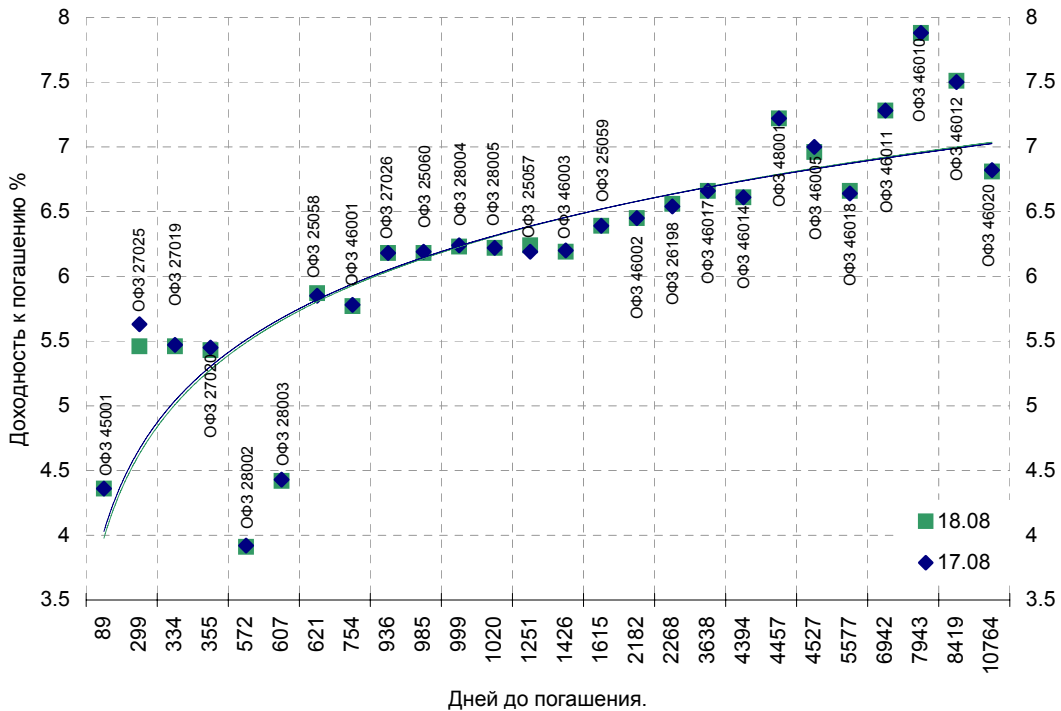
Выпуск	Цена последн. сделки, % от. ном.	Изм-е цены, %	Доходн., % год	Дата погашения	Дней до погашения	Кол-во сделок	Оборот, руб.	НКД, руб.	Размер купона, руб.	Дата выпл. куп., ггггммдд
ОБР 04002	0.00	0.00	3.11	23.06.2009	1040	0	0	0	0	
ОБР 04003	0.00	0.00	4.08	22.09.2009	1131	0	0	0	0	
ОФЗ 25057	104.00	-0.14	6.24	20.01.2010	1251	2	8 320 000	4.66	18.45	25.10.2006
ОФЗ 25058	100.90	-0.02	5.87	30.04.2008	621	1	1 016 063	2.76	15.71	01.11.2006
ОФЗ 25059	0.00	0.00	6.39	19.01.2011	1615	0	0	3.84	15.21	25.10.2006
ОФЗ 25060	99.40	0.03	6.18	29.04.2009	985	2	12 921 000	2.54	14.46	01.11.2006
ОФЗ 26175	0.00	0.00	5.64	20.11.2006	94	0	0	14.8	19.95	20.11.2006
ОФЗ 26176	0.00	0.00	0.00	20.11.2007	459	0	0	14.74	19.95	21.11.2006
ОФЗ 26177	0.00	0.00	0.00	20.11.2008	825	0	0	14.63	19.95	23.11.2006
ОФЗ 26178	0.00	0.00	0.00	20.11.2009	1190	0	0	14.58	19.95	24.11.2006
ОФЗ 26198	97.20	-0.10	6.56	02.11.2012	2268	2	29 421 900	47.18	60	04.11.2006
ОФЗ 27019	0.00	0.00	5.46	18.07.2007	334	0	0	8.22	49.86	17.01.2007
ОФЗ 27020	0.00	0.00	5.43	08.08.2007	355	0	0	2.47	49.86	07.02.2007
ОФЗ 27025	100.83	0.13	5.46	13.06.2007	299	1	13 107 900	12.46	17.45	13.09.2006
ОФЗ 27026	0.00	0.00	6.18	11.03.2009	936	0	0	13.36	18.7	13.09.2006
ОФЗ 28002	0.00	0.00	3.91	12.03.2008	572	0	0	42.74	49.86	13.09.2006
ОФЗ 28003	0.00	0.00	4.42	16.04.2008	607	0	0	33.15	49.86	18.10.2006
ОФЗ 28004	0.00	0.00	6.23	13.05.2009	999	0	0	25.48	49.86	15.11.2006
ОФЗ 28005	0.00	0.00	6.22	03.06.2009	1020	0	0	19.72	49.86	06.12.2006
ОФЗ 45001	101.40	0.03	4.25	15.11.2006	89	2	19 197 336	0.14	6.23	15.11.2006
ОФЗ 46001	0.00	0.00	5.77	10.09.2008	754	0	0	17.81	24.93	13.09.2006
ОФЗ 46002	109.92	0.00	6.45	08.08.2012	2182	14	90 679 375	0.49	44.88	14.02.2007
ОФЗ 46003	0.00	0.00	6.19	14.07.2010	1426	0	0	8.22	49.86	17.01.2007
ОФЗ 46005	45.50	0.44	6.96	09.01.2019	4527	1	1 183 000	0	0	
ОФЗ 46010	0.00	0.00	7.88	17.05.2028	7943	0	0	0	0	13.06.2007
ОФЗ 46011	0.00	0.00	7.28	20.08.2025	6942	0	0	0	0	13.09.2006
ОФЗ 46012	0.00	0.00	7.51	05.09.2029	8419	0	0	10.52	12.08	04.10.2006
ОФЗ 46014	109.05	-0.05	6.61	29.08.2018	4394	5	105 625 800	42.74	49.86	13.09.2006
ОФЗ 46017	106.15	0.00	6.66	03.08.2016	3638	12	250 204 857	0.49	22.44	15.11.2006
ОФЗ 46018	111.45	-0.13	6.66	24.11.2021	5577	4	24 065 009	16.91	23.68	13.09.2006
ОФЗ 46020	102.60	0.13	6.81	06.02.2036	10764	3	30 782 500	0.38	34.41	14.02.2007
ОФЗ 48001	0.00	0.00	7.22	31.10.2018	4457	0	0	60.27	79.78	15.11.2006

Ежедневный обзор рынка рублевых облигаций

Кривая доходности облигаций 1-го эшелона



Кривая доходности государственных облигаций



Контактная информация

ОАО «Брокерский дом Открытие»

129010, Москва, Протопоповский переулок. д.19/10

Телефон: (095) 232-99-66. Факс: (095) 956-47-00

<http://www.bdopen.ru> e-mail info@open.ru

Отдел по работе с клиентами	Тужилова Жанна Начальник отдела	Тел.232-99-66 добавочный 165	zhanna@open.ru
	Горячева Анна специалист	добавочный 169	Goryacheva@open.ru
	Кузовкина Ольга специалист	добавочный 228	Kuzovkina@open.ru
Отдел торговых операций	Григорий Аксенов начальник отдела	Тел.232-99-66 добавочный 124	Agb@open.ru
	Томилин Андрей трейдер ММВБ	Тел. 777-34-87	Tomilin@open.ru
	Гневко Дмитрий трейдер ММВБ	Тел. 777-34-87	Dima@open.ru
	Костюк Константин трейдер срочный рынок ФОРТС	Тел. 745-86-57	Kostuk@open.ru
	Калачев Владислав котировки опционов по запросу	Тел. 232-99-66 добавочный 139	kvlad@open.ru
Аналитическое управление	Шехмамetyев Халиль Начальник управления	добавочный 230	sha@open.ru
	Мильчакова Наталья Начальник отдела фундаментального анализа	добавочный 210	n.milchakova@open.ru
	Афонин Александр аналитик по облигациям	добавочный 173	afonin@open.ru
	Пивень Валерий аналитик по международным рынкам	добавочный 232	valerypiven@open.ru
	Каленкович Алексей аналитик по производным инструментам	добавочный 231	kalenkovich@open.ru
	Тищенко Кирилл аналитик	Добавочный 127	tkv@open.ru

Информация, содержащаяся в данном обзоре, предназначена исключительно для сведения клиентов компании, при этом она носит сугубо информационный характер и не является предложением о покупке или продаже ценных бумаг. Несмотря на то, что сведения, представленные в данном обзоре, были отобраны тщательным образом, «Брокерский дом Открытие» не претендует на полноту и точность предоставленных данных. Кроме того, Компания не берет на себя обязательства регулярно обновлять информацию, которая содержится в обзоре или исправлять возможные неточности. /Аналитический отдел тел 232-9966, mail: research@open.ru.