

Новости

- ОАО "НК "Альянс" полностью разместило пятилетние облигации серии 01 на 3 млрд рублей. Ставка 1-го купона облигаций ОАО "НК "Альянс" серии 01 на 3 млрд рублей по итогам конкурса в среду была установлена на уровне 8,92% годовых.
- МДМ-банк планирует разместить трехлетние облигации на 6 млрд рублей в начале октября. Планируется, что ставка первого купона составит немного ниже 8%.
- Международное рейтинговое агентство Standard & Poor's повысило долгосрочный кредитный рейтинг ОАО "Мосэнерго" до "В" с "В-". Прогноз рейтинга - "позитивный".
- Комитет государственных заимствований Москвы (Москомзайм) по итогам аукционов, состоявшихся в среду на ФБ ММВБ, досрочно выкупил облигации двух выпусков на общую сумму 1 млрд 694,5 млн рублей.

Корпоративные и муниципальные облигации

В среду на рынке рублевых облигаций сохранились позитивные настроения несмотря на проведение крупных налоговых выплат и затишье на внешнем долговом рынке. Проводимые в среду налоговые выплаты не вызвали существенного роста ставок по межбанковским кредитам в течение дня, а на закрытие денежного рынка оказались даже ниже уровней предыдущего дня, что благоприятно отразилось на долговом рынке.

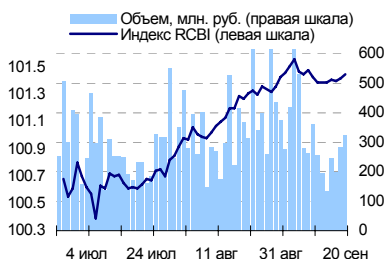
Суммарный объем торгов по корпоративным и муниципальным бумагам в среду составил 14,3 млрд рублей против 10,1 млрд рублей днем ранее.

Сегодня на рынке рублевых облигаций будут преобладать позитивные настроения. Налоговые выплаты прошли вполне успешно для межбанковского рынка, на внешних рынках ситуация спокойная, ФРС США не преподнесла сюрпризов, оставив ставку на прежнем уровне. Однако о возобновлении роста котировок в сегменте рублевых бумаг говорит пока рано, сегодня на вторичный рынок будут оказывать давление проводимые аукционы на сумму 9 млрд рублей.

События рынка рублевых облигаций на ближайшие дни

Выпуск	Событие
21 Главмосстрой 2	Выплата по 1-му купону Ставка купона: 11.5% годовых
Иркутская обл. 1	Выплата по 4-му купону Ставка купона: 10% годовых
Иркут 3	Выплата по 2-му купону Ставка купона: 8.74% годовых
РусАлюм-Финансы 3	Выплата по 2-му купону Ставка купона: 7.2% годовых
ТК Финанс 1	Выплата по 2-му купону Ставка купона: 10.75% годовых
Дикси-Финанс 1	Выплата по 1-му купону Ставка купона: 9.25% годовых
РусьБанк 1	Выплата по 1-му купону Ставка купона: 10.5% годовых
МоторстроитФин 1	Выплата по 1-му купону Ставка купона: 12% годовых
Миракс Групп 2	Размещение на ММВБ облигаций
ЛОМО 3	Размещение на ММВБ облигаций
Сатурн 2	Размещение на ММВБ облигаций
Карусель	Размещение на ММВБ облигаций
Внешторгбанк 4	Выплата по 5-му купону Ставка купона: 6.5% годовых
Группа ЛСР 1	Выплата по 3-му купону Ставка купона: 11% годовых
ХКФБанк 3	Выплата по 4-му купону Ставка купона: 8.25% годовых
Сибирьтелеком 6	Выплата по 2-му купону Ставка купона: 7.85% годовых

Индекс корпоративных облигаций ММВБ (RCBI)



Ближайшие оферты и погашения

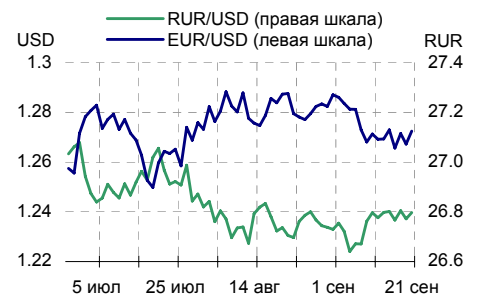
Бумага	Доход	Цена	НКД	Дней до погашения/оферты
МГор37-об	5.44	100.10	23.02	7
ПИТ-Инв-02	5.25	100.24	67.15	9
АвтобанИн	11.00	100.25	31.34	10
ПИТ-Инв-01	10.90	100.20	55.56	12
СМАРС 03	33.03	99.20	63.35	17
УралВагЗФ	6.06	100.35	60.03	17
ПРББ-5	9.37	100.07	39.54	17
Хабаровск5	8.32	100.10	19.73	19
МидлендКМ1	12.53	100.00	55.48	19
ПЭФ-Союз-1	11.03	100.00	48.82	19

Курсив – оферта.

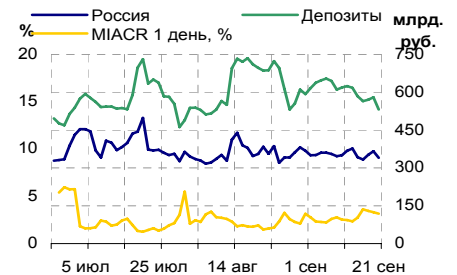
Основные индикаторы

	Значение	изм.
RUR/USD	26.9577	0.1862
RUR/EUR	33.9577	-0.0475
EUR/USD	1.2725	0.0052
изм. б.п.		
RCBI	101.45	3
MIACR 1 день, %	3.16	-16
Москва 39, YTM % год.	6.79	-4
RUS30, YTM % год.	5.83	-1
UST10, YTM % год.	4.72	-2
Остатки на к/с, млрд. руб.		
по России	339.9	-7.13
по Москве	230.1	-7.81
Депозиты банков	192.1	-10.23
Объем торгов, млн. руб.		
Биржа	1 183	-18.93
РПС	13 112	50.87
РЕПО	0	0.00
ОФЗ	998	256.45

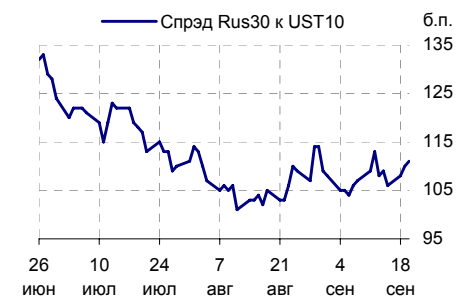
Курсы валют



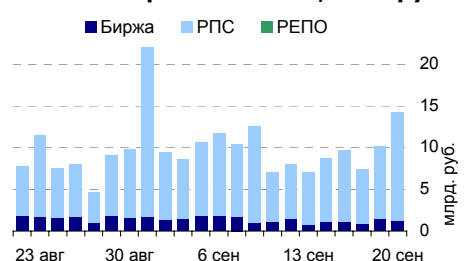
Остатки на к/с, млрд. руб.



Спрэд Россия 30 и US Treasures 10



Объем торгов на ММВБ, млн. руб.



Ежедневный обзор рынка рублевых облигаций

Корпоративные облигации

Лидеры роста/падения*

	YTM	Цена закр.	НКД	До погаш.	Оборот, руб.	Кол-во сделок	Измен. цены, %
СамараАвиа	9.94	101.89	4.99	169	5 394 970	2	1.28
МКШВ-01	10.58	102.25	57.2	221	204 500	1	0.74
ИнкомЛада1	13.45	100.7	8.8	428	2 114 490	2	0.70
Омела 01	13.95	104.5	37.97	378	138 455	3	0.48
ОСТ-2об	12.89	100.2	46.65	596	56 999	2	0.40
Слвстекло	9.42	103.3	55.93	552	166 313	4	0.39
ГАЗПРОМ А6	6.76	100.76	7.81	1 051	7 583 814	8	0.35
НКНХ-04 об	7.94	104.95	46.53	2 014	3 148 500	1	0.33
РусТекс 3	14.39	98.1	48.66	1 126	1 856 524	8	0.31
МИА-3об	9.37	100.3	5.15	1 982	1 003	1	0.30
	YTM	Цена закр.	НКД	До погаш.	Оборот, руб.	Кол-во сделок	Измен. цены, %
ОМК 1 об	8.11	101.95	26.21	631	101 940	2	-0.96
МИА-1об	0	102.15	11.12	2 192	780 120	2	-0.83
ДМЦЕНТРоб1	8.94	98.5	24.92	3 170	1 978	2	-0.51
Башкирэн2в	8.39	100.51	7.03	155	402 040	1	-0.39
Пересвет-1	13.72	104.21	37.4	377	717 939	3	-0.37
ВКМ-Фин1об	10.35	100	29.49	623	5 000 000	1	-0.35
Финконтр 1	12.77	99.55	4.81	349	1 493 845	3	-0.35
СтрЛиз 01	-6.92	102.2	15.12	1 317	153 448	3	-0.29
Хлебзвд28	13.2	100.7	5.7	78	1 007	1	-0.28
Промсвб-04	8.11	100.25	31.23	407	4 005 000	2	-0.25

Лидеры по обороту*

	YTM	Цена закр.	НКД	До погаш.	Оборот, руб.	Кол-во сделок	Измен. цены, %
КОПЕЙКА 02	9.31	99.35	6.67	1 974	54 355 028	13	0.00
ЧТПЗ 01об	8.2	102.31	23.68	1 365	52 927 333	28	0.06
ФСК ЕЭС-03	6.99	100.45	18.67	814	43 508 088	14	0.15
ЮТК-04 об.	9	102.4	2.01	1 176	38 164 368	6	0.05
Ленэнерг01	8.59	101	42.97	211	35 249 000	10	0.05
ПромТр01об	9.94	100.05	20.3	652	32 137 996	10	-0.05
СтрТрГаз01	8.9	101.4	22.09	644	29 537 820	6	0.10
РусСтанд-4	8.45	99.95	4.29	530	25 764 365	14	-0.15
Мосэнерго2	7.65	100.6	4.19	3 438	24 172 778	14	0.05
ГАЗФин 01	8.5	100.2	8.37	1 602	23 837 100	11	0.08

Муниципальные облигации

Лидеры роста/падения*

	YTM	Цена закр.	НКД	До погаш.	Оборот, руб.	Кол-во сделок	Измен. цены, %
КостромОб4	7.38	105.76	2.63	538	1 095 563	3	0.72
ВолгогрОб1	7.87	106.8	29.57	1 366	1 068	1	0.61
ЛенОбл-3об	7.48	129.65	35.51	2 998	673 155	12	0.31
МГор39-об	6.79	110.09	16.71	2 861	65 581 753	15	0.19
Хабаровскб	7.52	100.79	29.34	1 161	4 180 769	3	0.18
Мос.обл.6в	7.07	107.92	36.49	1 672	6 044 877	4	0.16
Мос.обл.5в	6.83	107.85	34.73	1 287	14 354 589	10	0.14
МГор44-об	6.8	109.99	24.11	3 199	2 200	2	0.14
КОМИ 7в об	7.74	107.9	39.45	2 620	556 764	11	0.09
КрасЯрск05	7.63	100.85	26.29	759	638 086	5	0.05
	YTM	Цена закр.	НКД	До погаш.	Оборот, руб.	Кол-во сделок	Измен. цены, %
НижгорОбл1	7.54	100.5	15.84	42	1 913 945	4	-0.27
Чувашия-05	7.68	101.2	22.8	1 719	8 904 600	3	-0.20
НовсибО-05	7.84	101.4	0.25	1 182	537 420	3	-0.20
НовсибОбл2	7.67	106.6	7.29	435	6 242 844	4	-0.19
Мос.обл.3в	5.94	104.5	9.34	333	1 045	1	-0.19
Томск 1	10.61	101.94	3.55	428	4 078 519	4	-0.16
КрасЯрск04	7.64	100.5	18.84	37	665 310	1	-0.15
Казань02об	7.8	101.3	19.18	203	1 013	1	-0.15
Уфа-2004об	7.67	103.9	29.12	622	5 195 000	1	-0.12
МГор29-об	5.78	106.9	29.32	624	2 993 200	1	-0.09

Лидеры по обороту*

	YTM	Цена закр.	НКД	До погаш.	Оборот, руб.	Кол-во сделок	Измен. цены, %
МГор39-об	6.79	110.09	16.71	2861	65 581 753	15	0.19
Мос.обл.5в	6.83	107.85	34.73	1287	14 354 589	10	0.14
Мос.обл.4в	6.8	110.3	17.18	944	11 030 000	1	0.00
Магадан-06	8.62	104.8	0.6	726	10 344 094	4	0.00
Чувашия-05	7.68	101.2	22.8	1719	8 904 600	3	-0.20
Новсиб 2об	6.93	101.1	4.6	78	8 088 000	1	0.00
Пермь 1	10.19	100.5	1.97	86	6 940 040	14	0.00
НовсибОбл2	7.67	106.6	7.29	435	6 242 844	4	-0.19
Мос.обл.6в	7.07	107.92	36.49	1672	6 044 877	4	0.16
Уфа-2004об	7.67	103.9	29.12	622	5 195 000	1	-0.12

* - По итогам торгов на ММВБ

Ежедневный обзор рынка рублевых облигаций
Итоги торгов корпоративными и региональными облигациями на ММВБ* (20.09.2006)

	Цена, % от номинала	НКД, руб.	Изм. цены, %	Доходность к погашению, % годовых	Объем торгов, руб.	Погашение	Оферта
Телекоммуникации							
ВлГТлкВТ-3	101.65	24.68	0.25	7.96	5 654 522	30.11.2010	
ДальСвз2об	102.15	25.46	0	8.31	0	30.05.2012	02.06.2010
СибТлк-6об	99.75	38.93	0	8.15	0	16.09.2010	18.09.2008
УрСИ сер07	100.85	0.23	0.1	8.13	1 023 139	13.03.2012	17.03.2009
ЦентрТел-4	114.45	12.10	-0.06	-51.12	2 767 957	21.08.2009	16.11.2006
ЮТК-03 об.	102.27	49.27	-0.04	8.81	7 183 610	10.10.2009	09.10.2007
ЮТК-04 об.	102.35	2.01	0.05	9	38 164 368	09.12.2009	
Банки							
ГазпромБ 1	99.45	9.34	0	7.38	0	27.01.2011	
КИТФинБанк	100.71	27.33	0.01	7.46	2 024 472	18.12.2008	17.12.2006
МКБ 02обл	99.95	29.63	0	10.69	0	04.06.2009	06.12.2007
НОМОС 7в	100.10	20.79	0	8.31	10 010 000	16.06.2009	18.12.2007
РосселхБ 2	101.20	6.02	0.25	7.67	1 421 275	16.02.2011	
РусСтанд-3	100.20	6.44	0.02	8.3	2 007 407	22.08.2007	
Сивакадем2	101.25	1.37	0	8.48	0	12.12.2008	15.06.2007
Сивакадем3	101.20	27.35	0	9.29	1 163 800	04.06.2009	
Нефть и газ							
ГАЗПРОМ А4	104.60	7.88	-0.03	6.8	13 532 936	10.02.2010	
ГАЗПРОМ А5	101.95	33.64	0.05	5.67	1 020	09.10.2007	
ГАЗПРОМ А6	100.41	7.81	0.35	6.76	7 583 814	06.08.2009	
Лукойл2обл	101.45	23.84	0.2	6.77	431 805	17.11.2009	
НГК ИТЕРА	101.32	28.05	0.08	8.67	5 068 750	07.12.2007	
РуссНефть1	101.25	24.33	0	8.79	23 490 043	10.12.2010	12.12.2008
Удмнефтпр	100.17	4.95	0	8.88	110 187	01.09.2008	01.12.2006
Торговля							
Апт36и6 об	101.32	21.13	0.02	9.54	1 013 400	30.06.2009	
ДиксиФин-1	98.90	45.87	0	9.78	0	17.03.2011	
Евросеть-2	100.05	29.77	0	10.44	0	02.06.2009	04.12.2007
КОПЕЙКА 02	99.35	6.67	0	9.31	54 355 028	15.02.2012	18.02.2009
МонеткаФ-1	99.65	36.64	0.15	11.16	299 400	14.05.2009	15.11.2007
МагнитФ 01	101.90	30.45	0	8.53	0	19.11.2008	
ПятерочФ 2	104.20	23.44	-0.05	8.28	1 042	14.12.2010	
Металлургия							
Амурмет-01	101.80	5.37	-0.2	9.26	508 000	26.02.2009	
Инпром 02	101.00	18.18	-0.05	9.67	7 702 950	15.07.2010	19.07.2007
Инпром 03	100.10	34.88	-0.02	10.93	2 253 801	18.05.2011	23.05.2007
Мечел 2об	100.55	20.94	0.05	8.37	9 559 011	12.06.2013	16.06.2010
РусАлФ-3в	99.90	36.10	0	7.39	0	21.09.2008	
ТМК-03 обл	100.27	6.32	0.13	7.78	2 810 920	15.02.2011	19.02.2008
ЧТПЗ 01об	102.25	23.68	0.06	8.2	52 927 333	16.06.2010	18.06.2008
Машиностроение							
АВТОВАЗ об	100.61	8.82	0.07	7.56	1 005 793	13.08.2008	14.02.2007
ГАЗФин 01	100.12	8.37	0.08	8.5	23 837 100	08.02.2011	12.02.2008
ИРКУТ-03об	101.21	43.34	0	8.55	0	16.09.2010	
ОМЗ - 4 об	99.99	0.00	0	0	0	26.02.2009	
ПромТр01об	100.10	20.30	-0.05	9.94	32 137 996	03.07.2008	
УралВаг3Ф2	100.51	43.04	0.09	8.91	1 006 000	05.10.2010	03.10.2007
Энергетика							
БашкирэнЗв	100.15	17.96	0	8.49	0	09.03.2011	19.03.2009
ГидроОГК-1	103.20	17.09	0	7.42	22 218 533	29.06.2011	
Ленэнерго01	100.95	42.97	0.05	8.59	35 249 000	19.04.2007	
Мосэнерго2	100.55	4.19	0.05	7.65	24 172 778	18.02.2016	23.02.2012
ФСК ЕЭС-02	104.00	19.21	0	7.14	1 041 041	22.06.2010	
ФСК ЕЭС-03	100.30	18.67	0.15	6.99	43 508 088	12.12.2008	
Муниципальные							
КалужОбл-2	101.80	3.77	0	8.27	0	29.08.2011	
ЛипецкОбл4	100.77	12.42	0	7.86	0	19.07.2011	
МГор39-об	109.88	16.71	0.19	6.79	65 581 753	21.07.2014	
МГор44-об	109.84	24.11	0.14	6.8	2 200	24.06.2015	
Мос.обл.4в	110.30	17.18	0	6.8	11 030 000	21.04.2009	
Мос.обл.5в	107.70	34.73	0.14	6.83	14 354 589	30.03.2010	
Мос.обл.6в	107.75	36.49	0.16	7.07	6 044 877	19.04.2011	
НовсиБО-05	101.60	0.25	-0.2	7.84	537 420	15.12.2009	
СамарОбл 3	100.80	7.08	0.1	7.59	40 164 290	11.08.2011	

* - наиболее ликвидными выпусками.

Ежедневный обзор рынка рублевых облигаций

Государственные облигации

Цены ОФЗ в среду практически не изменились на фоне невысокой активности торгов. Среди долгосрочных выпусков преобладало снижение цен, в то время как среди краткосрочных и среднесрочных бумаг наблюдался слабый рост. Такой динамике цен способствовала спокойная обстановка на внешних рынках, где инвесторы воздерживались от совершения действий перед публикацией решения ФРС США по учетной ставке.

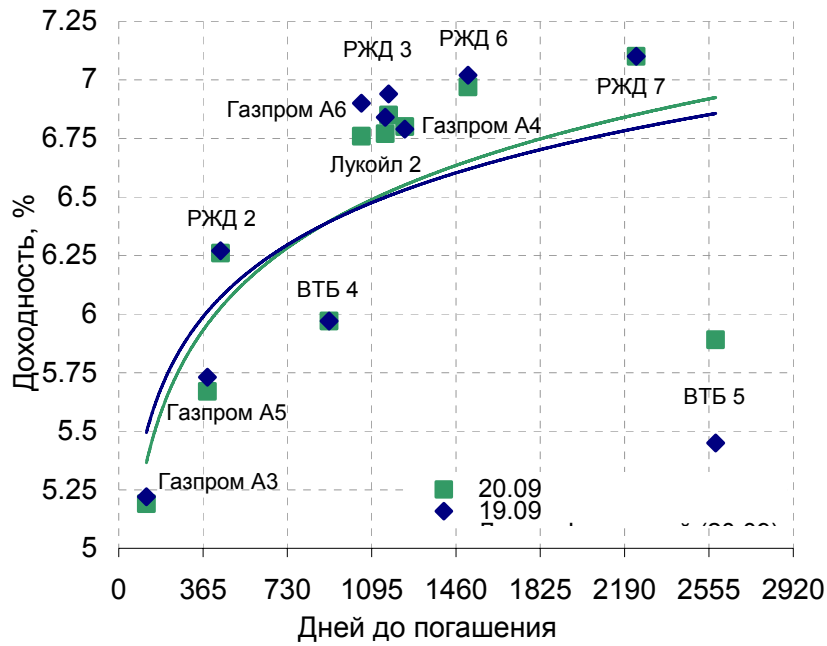
Объем торгов на рынке ОФЗ в среду составил 998 млн рублей против 280 млн рублей во вторник.

Котировки ОФЗ в ходе сегодняшних торгов могут повыситься благодаря улучшению внешней и внутренней обстановки. Основная поддержка рублевым госбумагам придет со стороны внешнего рынка, где котировки бумаг развивающихся стран продолжают повышаться после объявления ФРС США о сохранении учетной ставки без изменения.

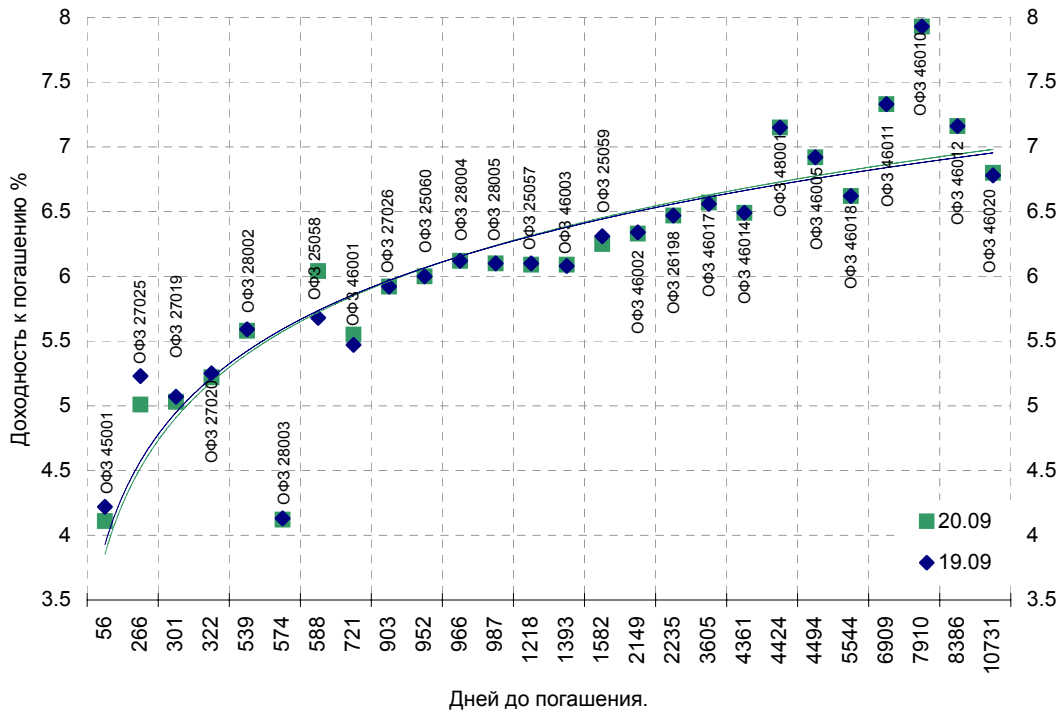
Выпуск	Цена последн. сделки, % от. ном.	Изм-е цены, %	Доходн., % год	Дата погашения	Дней до погашения	Кол-во сделок	Оборот, руб.	НКД, руб.	Размер купона, руб.	Дата выпл. куп., ггггммдд
ОБР 04002	98.10	0.01	4.02	23.06.2009	1007	4	44 832 758	0	0	
ОБР 04003	0.00	0.00	3.03	22.09.2009	1098	0	0	0	0	
ОФЗ 25057	104.35	0.05	6.09	20.01.2010	1218	1	20 870 000	11.35	18.45	25.10.2006
ОФЗ 25058	100.60	-0.52	6.04	30.04.2008	588	11	249 948 221	8.46	15.71	01.11.2006
ОФЗ 25059	99.95	0.20	6.25	19.01.2011	1582	5	153 166 999	9.36	15.21	25.10.2006
ОФЗ 25060	99.82	0.00	6.00	29.04.2009	952	3	1 197 640	7.79	14.46	01.11.2006
ОФЗ 26175	0.00	0.00	4.43	20.11.2006	61	0	0	16.61	19.95	20.11.2006
ОФЗ 26176	0.00	0.00	0.00	20.11.2007	426	0	0	16.55	19.95	21.11.2006
ОФЗ 26177	0.00	0.00	0.00	20.11.2008	792	0	0	16.44	19.95	23.11.2006
ОФЗ 26178	0.00	0.00	0.00	20.11.2009	1157	0	0	16.39	19.95	24.11.2006
ОФЗ 26198	97.65	0.00	6.47	02.11.2012	2235	8	84 644 738	52.6	60	04.11.2006
ОФЗ 27019	104.00	0.02	5.03	18.07.2007	301	6	12 811 194	17.26	49.86	17.01.2007
ОФЗ 27020	104.12	0.01	5.22	08.08.2007	322	1	10 411 500	11.51	49.86	07.02.2007
ОФЗ 27025	101.00	0.15	5.01	13.06.2007	266	8	23 511 763	1.34	17.45	13.12.2006
ОФЗ 27026	0.00	0.00	5.92	11.03.2009	903	0	0	1.44	18.7	13.12.2006
ОФЗ 28002	0.00	0.00	5.58	12.03.2008	539	0	0	1.92	49.86	14.03.2007
ОФЗ 28003	0.00	0.00	4.12	16.04.2008	574	0	0	42.19	49.86	18.10.2006
ОФЗ 28004	0.00	0.00	6.12	13.05.2009	966	0	0	34.52	49.86	15.11.2006
ОФЗ 28005	0.00	0.00	6.10	03.06.2009	987	0	0	28.77	49.86	06.12.2006
ОФЗ 45001	0.00	0.00	4.11	15.11.2006	56	0	0	2.4	6.23	15.11.2006
ОФЗ 46001	105.35	-0.09	5.55	10.09.2008	721	4	5 243 270	1.92	24.93	13.12.2006
ОФЗ 46002	110.25	0.01	6.33	08.08.2012	2149	4	58 953 000	8.63	44.88	14.02.2007
ОФЗ 46003	111.83	-0.04	6.09	14.07.2010	1393	3	22 366 000	17.26	49.86	17.01.2007
ОФЗ 46005	0.00	0.00	6.92	09.01.2019	4494	0	0	0	0	
ОФЗ 46010	0.00	0.00	7.93	17.05.2028	7910	0	0	0	0	13.06.2007
ОФЗ 46011	0.00	0.00	7.33	20.08.2025	6909	0	0	0	0	12.09.2007
ОФЗ 46012	0.00	0.00	7.16	05.09.2029	8386	0	0	11.62	12.08	04.10.2006
ОФЗ 46014	109.52	0.02	6.49	29.08.2018	4361	20	269 384 657	1.73	44.88	14.03.2007
ОФЗ 46017	106.55	-0.03	6.57	03.08.2016	3605	7	50 799 360	8.63	22.44	15.11.2006
ОФЗ 46018	111.55	-0.06	6.62	24.11.2021	5544	7	31 655 370	1.82	23.68	13.12.2006
ОФЗ 46020	102.75	-0.19	6.80	06.02.2036	10731	1	3 082 497	6.62	34.41	14.02.2007
ОФЗ 48001	0.00	0.00	7.15	31.10.2018	4424	0	0	67.51	79.78	15.11.2006

Ежедневный обзор рынка рублевых облигаций

Кривая доходности облигаций 1-го эшелона



Кривая доходности государственных облигаций



Контактная информация

ОАО «Брокерский дом Открытие»

129010, Москва, Протопоповский переулок. д.19/10

Телефон: (095) 232-99-66. Факс: (095) 956-47-00

<http://www.bdopen.ru> e-mail info@open.ru

Отдел по работе с клиентами	Тужилова Жанна Начальник отдела	Тел.232-99-66 добавочный 165	zhanna@open.ru
	Горячева Анна специалист	добавочный 169	Goryacheva@open.ru
	Кузовкина Ольга специалист	добавочный 228	Kuzovkina@open.ru
Отдел торговых операций	Григорий Аксенов начальник отдела	Тел.232-99-66 добавочный 124	Agb@open.ru
	Томилин Андрей трейдер ММВБ	Тел. 777-34-87	Tomilin@open.ru
	Гневко Дмитрий трейдер ММВБ	Тел. 777-34-87	Dima@open.ru
	Костюк Константин трейдер срочный рынок ФОРТС	Тел. 745-86-57	Kostuk@open.ru
	Калачев Владислав котировки опционов по запросу	Тел. 232-99-66 добавочный 139	kvlad@open.ru
Аналитическое управление	Шехмамetyев Халиль Начальник управления	добавочный 230	sha@open.ru
	Мильчакова Наталья Начальник отдела фундаментального анализа	добавочный 210	n.milchakova@open.ru
	Афонин Александр аналитик по облигациям	добавочный 173	afonin@open.ru
	Пивень Валерий аналитик по международным рынкам и макроэкономике	добавочный 232	valerypiven@open.ru
	Каленкович Алексей аналитик по производным инструментам	добавочный 231	kalenkovich@open.ru
	Тищенко Кирилл аналитик по телекомам	добавочный 127	tkv@open.ru
	Кривохижин Сергей аналитик по металлургии	добавочный 574	ksy@open.ru

Информация, содержащаяся в данном обзоре, предназначена исключительно для сведения клиентов компании, при этом она носит сугубо информационный характер и не является предложением о покупке или продаже ценных бумаг. Несмотря на то, что сведения, представленные в данном обзоре, были отобраны тщательным образом, «Брокерский дом Открытие» не претендует на полноту и точность предоставленных данных. Кроме того, Компания не берет на себя обязательства регулярно обновлять информацию, которая содержится в обзоре или исправлять возможные неточности. /Аналитический отдел тел 232-9966, mail: research@open.ru.