

Новости

- ОАО "Федеральная сетевая компания ЕЭС" планирует 5 декабря начать размещение трехлетних облигаций 5-й серии объемом 5 млрд рублей.
- ОАО "СИБУР Холдинг" сегодня начнет размещение дебютного выпуска облигаций на 1,5 млрд рублей. Организатор прогнозирует доходность к 3-х летней оферте на уровне 7,8%-7,9% годовых. Размещение будет проводиться в режиме переговорных сделок при фиксированном купоне.
- ООО "Энергомаш-Финанс" 28 ноября начнет размещение облигаций 1-й серии на 700 млн рублей. Срок обращения бумаг - 5 лет.
- ОАО "Удмуртнефтепродукт" определило ставку 5-го купона облигаций 1-й серии в размере 9,5% годовых. Выплата на одну облигацию номиналом 1 тыс. рублей - 23,42 руб. Ставка 6-11 купонов облигаций устанавливается равной процентной ставке 5-го купона.

Корпоративные и муниципальные облигации

В понедельник котировки рублевых облигаций продолжили снижаться на фоне роста дефицита рублей на денежном рынке. Традиционно для последних дней, основным вниманием пользовались бумаги второго эшелона, в то время как котировки бумаг более надежных эмитентов практически не двигались на фоне низкой активности торгов по ним. В результате проводимых вчера налоговых выплат спрос на рубли усилился, что привело к росту ставок по межбанковским кредитам и оказало негативное влияние на котировки долговых бумаг. На внешнем рынке обстановка была стабильной, что сдерживало цены рублевых облигаций от сильного снижения.

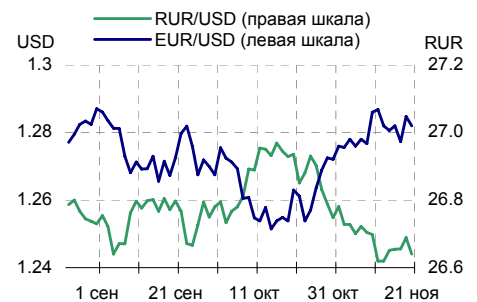
Суммарный объем торгов по корпоративным и муниципальным бумагам в понедельник составил 10,3 млрд рублей, против 9,2 млрд рублей в предыдущий день.

Котировки рублевых облигаций в ходе сегодняшних торгов продолжают снижаться из-за сохраняющегося дефицита рублей у банков. В роли фактора, который будет удерживать котировки рублевых облигаций от значительного снижения, будет выступать стабильная обстановка на рынке внешнего долга.

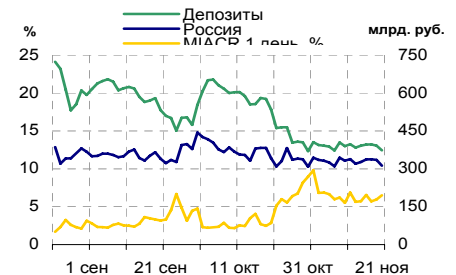
Основные индикаторы

	Значение	изм.
RUR/USD	26.6402	-0.0486
RUR/EUR	34.1900	0.0684
EUR/USD	1.2820	-0.0028
изм. б.п.		
RCBI	101.09	-4
MIACR 1 день, %	6.49	55
Москва 39, YTM % год.	6.85	1
RUS30, YTM % год.	5.73	-1
UST10, YTM % год.	4.6	1
Остатки на к/с, млрд. руб.		
по России	312.6	-6.77
по Москве	211.0	-6.60
Депозиты банков	60.7	7.05
Объем торгов, млн. руб.		
Биржа	1 151	-36.88
РПС	9 144	24.04
РЕПО	0	0.00
ОФЗ	466	66.32

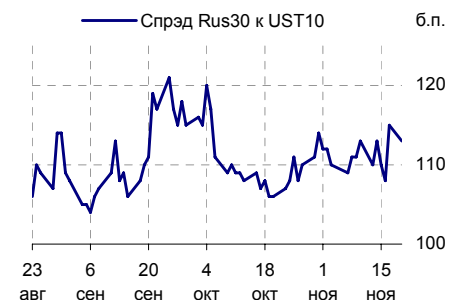
Курсы валют



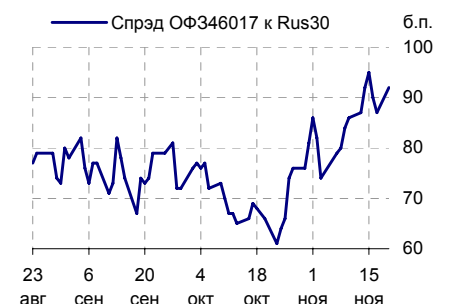
Остатки на к/с, млрд. руб.



Спрэд Россия 30 и US Treasures 10



Спрэд ОФЗ 46017 и Россия 30



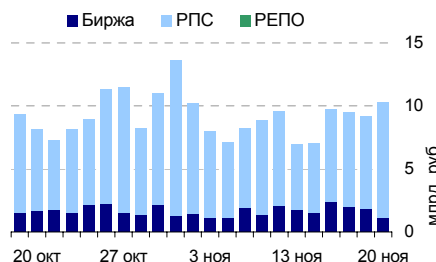
События рынка рублевых облигаций на ближайшие дни

Дата	Выпуск	Событие	Объем, млн руб
21	ПК Балтика 1	Купон 43.63 руб	43.63
	Элемтэ	Купон 26.43 руб	5.29
	АЦБК-Инвест	Купон 29.42 руб, Оферта	14.71
	ПИК 5	Купон 25.43 руб	28.48
	ГАЗБАНК	Купон 54.85 руб, Оферта	41.14
	Татфондбанк 3	Купон 24.93 руб	37.40
	Лукойл 2	Купон 36.15 руб	216.90
	ОФЗ 26176	Купон 19.95 руб	0.1
	ТОАП Финанс 1	Размещение на ММВБ	2 000.0
	Тензор Финанс 1	Размещение на ММВБ	500.0
	СИБУР Холдинг	Размещение на ММВБ	1 500.0

Индекс корпоративных облигаций ММВБ (RCBI)



Объем торгов на ММВБ, млн. руб.



Ежедневный обзор рынка рублевых облигаций

Корпоративные облигации

Лидеры роста/падения*

	YTM	Цена закр.	НКД	До погаш.	Оборот, руб.	Кол-во сделок	Измен. цены, %
МиГ-Ф 02	8.06	101.2	16.82	1 751	10 120 000	10	1.00
СтрТрГаз01	9.03	101.1	38.14	583	5 058 029	6	0.80
МКШВ-01	9.25	102.19	9.79	160	1 416 076	2	0.55
ДиксиФин-1	10.84	95.5	15.21	1 578	5 232 851	7	0.47
ЕПК-1	10.25	99.45	11.78	682	5 049 450	3	0.45
АЛПИ-Инв-1	11.39	99.9	26.2	1 005	958 790	3	0.43
МИА-2об	9.83	100	3.38	628	4 000 000	1	0.30
Сивакадем2	9.78	100.3	18.08	753	249 747	2	0.30
Автоприбор	14.4	99.02	6.66	891	732 674	12	0.27
Яковлевс-1	12.4	99.95	7.89	711	11 329 707	10	0.20
ОСТ-2об	22.2	96.5	3.89	535	3 760 145	15	-2.28
КИТФинБанк	25.86	99	44.88	759	13 266 000	2	-1.30
МартаФин 2	15.86	98.2	53.44	1 112	6 392 795	4	-1.04
СевСтАвто	10.47	100.15	35.75	1 158	1 201 800	1	-0.94
ИнтеграФ-1	10.68	100.15	16.97	851	4 012	4	-0.64
ТАИФ-Фин01	8.9	99.5	15.46	1 389	18 954	19	-0.55
НЛК 01	13.29	99.5	37.18	437	995	1	-0.50
НижЛенИнв2	14.35	99.5	53.78	941	1 305 515	3	-0.50
ВостСервФ1	11.88	99.3	20.17	1 025	1 129 046	3	-0.50
СобинБ 01	12.89	99.55	1.64	905	104 528	1	-0.45

Лидеры по обороту*

	YTM	Цена закр.	НКД	До погаш.	Оборот, руб.	Кол-во сделок	Измен. цены, %
ТМК-02 обл	7.74	100.82	15.2	855	50 919 100	2	-0.03
ИнкомЛада2	11.8	100.1	0.97	1 180	39 192 006	10	0.20
ВБД ПП 2об	8.27	103.05	37.48	1 486	30 915 000	98	-0.06
ГлМосСтр-2	10.17	101.2	18.9	1 578	25 300 000	3	0.00
ВлгТлкВТ-3	7.79	102.25	38.89	1 471	22 603 479	9	0.15
ЮТК-03 об.	8.6	102.05	12.84	1 055	22 500 215	7	-0.10
Юнимилк 01	10.05	99.83	18.43	1 751	21 965 100	3	-0.12
ИРКУТ-03об	7.84	103.4	14.37	1 396	21 890 472	11	0.10
ДжэйЭфСи 2	12.5	100.02	59.48	379	18 920 400	6	-0.13
Черкизово1	9.44	99.15	40.49	1 653	16 870 500	2	-0.35

Муниципальные облигации

Лидеры роста/падения*

	YTM	Цена закр.	НКД	До погаш.	Оборот, руб.	Кол-во сделок	Измен. цены, %
Якут-05 об	7.4	100.32	7.01	152	1 003 200	2	0.32
ВоронежОб2	7.39	111.5	55.92	941	6 690	1	0.29
Казань02об	7.56	101	10.96	142	303 000	1	0.25
Мос.обл.3в	6.05	103.6	27.73	272	1 036	1	0.22
ЯрОбл-02	8.14	102.9	16.81	225	14 955 897	6	0.15
ТулскОб 1	7.62	102.55	12.34	951	87 152 071	10	0.05
Саха(Якут)	7.83	101.5	6.97	2 334	4 081 745	5	0.05
Томск.об-2	6.94	102.7	10.41	327	862 680	1	0.05
Мос.обл.6в	7.15	107.39	6.66	1 611	2 883 637	5	0.04
Удмуртия-1	8.04	100.59	32.8	768	502 950	11	0.04
Новсиб 3об	7.86	110.7	46.66	967	6 700 500	2	-1.47
КОМИ 8в об	7.61	99.7	18.74	3 300	34 087 600	5	-0.55
МГор29-об	6.03	105.9	46.03	563	1 630 860	2	-0.38
Мос.обл.4в	6.88	109.5	8.14	883	5 475 000	2	-0.35
Якут-10 об	7.45	107	20.38	575	10 700 000	1	-0.33
МГор38-об	6.55	112.6	40.28	1 497	3 378	1	-0.31
МГор44-об	6.87	109.16	40.82	3138	12 013 592	3	-0.29
ЛенОбл-3об	7.61	128.15	58.07	2937	1 178 494	4	-0.27
КлинРн 2об	9.69	100.5	1.07	724	8 040 000	1	-0.20
Якут-06 об	7.44	107.1	1.1	1270	34 354 000	6	-0.19

Лидеры по обороту*

	YTM	Цена закр.	НКД	До погаш.	Оборот, руб.	Кол-во сделок	Измен. цены, %
ТулскОб 1	7.62	102.55	12.34	951	87 152 071	10	0.05
МГор39-об	6.85	109.3	33.42	2800	53 751 167	11	-0.09
Якут-06 об	7.44	107.1	1.1	1270	34 354 000	6	-0.19
КОМИ 8в об	7.61	99.7	18.74	3300	34 087 600	5	-0.55
КрасЯрск05	7.49	101.1	7.68	698	17 199 447	4	-0.01
ЯрОбл-02	8.14	102.9	16.81	225	14 955 897	6	0.15
МГор44-об	6.87	109.16	40.82	3138	12 013 592	3	-0.29
Якут-10 об	7.45	107	20.38	575	10 700 000	1	-0.33
КлинРн 2об	9.69	100.5	1.07	724	8 040 000	1	-0.20
ЛенОбл-2об	7.84	121.65	61.03	1479	7 254 045	2	0.03

* - По итогам торгов на ММВБ

Ежедневный обзор рынка рублевых облигаций

Итоги торгов корпоративными и региональными облигациями на ММВБ* (20.11.2006)

	Цена, % от номинала	НКД, руб.	Изм. цены, %	Доходность к погашению, % годовых	Объем торгов, руб.	Погашение	Оферта
Телекоммуникации							
ВлгТлкВТ-3	102.10	38.89	0.15	7.79	22 603 479	30.11.2010	
ДальСвз2об	102.37	40.25	0.08	8.18	1 025	30.05.2012	02.06.2010
СибТлк-6об	100.35	12.90	0	7.78	0	16.09.2010	18.09.2008
УрСИ сер07	101.10	14.27	0.1	7.97	1 012	13.03.2012	17.03.2009
ЦентрТел-4	113.90	35.16	-0.2	8.31	8 972 184	21.08.2009	
ЮТК-03 об.	102.15	12.84	-0.1	8.6	22 500 215	10.10.2009	09.10.2007
ЮТК-04 об.	102.85	19.56	-0.08	8.6	1 861 482	09.12.2009	
Банки							
ГазпромБ 1	98.95	21.20	-0.2	7.59	6 912 500	27.01.2011	
КИТФинБанк	100.30	44.88	-1.3	25.86	13 266 000	18.12.2008	17.12.2006
МКБ 02обл	99.80	47.01	-0.1	10.99	1 849 436	04.06.2009	06.12.2007
НОМОС 7в	100.10	34.58	0	8.31	0	16.06.2009	18.12.2007
РосселхБ 2	101.60	19.14	0	7.62	0	16.02.2011	
РусСтанд-3	100.10	20.48	0	8.4	0	22.08.2007	
Сивакадем2	100.00	18.08	0.3	9.78	249 747	12.12.2008	15.06.2007
Сивакадем3	100.65	43.40	-0.05	9.54	442 640	04.06.2009	
Нефть и газ							
ГАЗПРОМ А4	103.99	21.62	0.06	6.91	11 695 742	10.02.2010	
ГАЗПРОМ А5	101.05	8.51	0	6.43	0	09.10.2007	
ГАЗПРОМ А6	100.45	19.42	0.04	6.86	11 377 553	06.08.2009	
Лукойл2обл	101.00	35.95	0	6.99	0	17.11.2009	
НГК ИТЕРА	101.30	44.34	0.1	8.49	1 622 400	07.12.2007	
РуссНефть1	99.90	39.79	-0.2	9.63	5 099 603	10.12.2010	12.12.2008
Удмнефтпр	100.02	20.82	-0.07	11.53	599 700	01.09.2008	01.12.2006
Торговля							
Апт36и6 об	100.85	37.66	-0.2	9.82	10 067 015	30.06.2009	
ДиксиФин-1	95.05	15.21	0.47	10.84	5 232 851	17.03.2011	
Евросеть-2	99.62	46.90	-0.07	11	8 263 050	02.06.2009	04.12.2007
КОПЕЙКА 02	99.30	21.21	0	9.36	0	15.02.2012	18.02.2009
МонеткаФ-1	99.35	1.17	0	11.74	0	14.05.2009	15.11.2007
МагнитФ 01	101.90	46.06	0	8.46	0	19.11.2008	
ПятерочФ 2	103.65	38.98	0	8.39	0	14.12.2010	
Металлургия							
Амурмет-01	101.50	21.75	0	9.25	0	26.02.2009	
Инпром 02	101.68	36.06	-0.18	8.45	139 936	15.07.2010	19.07.2007
Инпром 03	101.00	52.77	0	8.81	0	18.05.2011	23.05.2007
Мечел 2об	100.60	34.98	0	8.37	2 209 761	12.06.2013	16.06.2010
РусАлФ-3в	100.05	11.84	0.05	7.26	150 150	21.09.2008	
ТМК-03 обл	100.25	19.60	-0.05	7.91	8 025 018	15.02.2011	19.02.2008
ЧТПЗ 01об	102.14	39.56	0	8.18	0	16.06.2010	18.06.2008
Машиностроение							
АВТОВАЗ об	100.33	24.20	0	7.81	0	13.08.2008	14.02.2007
ГАЗФин 01	100.00	22.56	-0.05	8.7	499 750	08.02.2011	12.02.2008
ИРКУТ-03об	103.30	14.37	0.1	7.84	21 890 472	16.09.2010	
ОМЗ - 4 об	78.00	0.00	0	11.56	780	26.02.2009	
ПромТр01об	99.75	36.60	-0.03	10.17	3 988 800	03.07.2008	
УралВаг3Ф2	100.40	12.04	-0.05	9.1	1 063 812	05.10.2010	03.10.2007
Энергетика							
БашкирэнЗв	99.85	11.37	0	8.64	0	09.03.2011	19.03.2009
ГидроОГК-1	102.90	30.62	-0.05	7.49	2 057	29.06.2011	
Ленэнерго01	100.70	8.99	0.15	8.23	30 255	19.04.2007	
Мосэнерго2	100.69	16.98	-0.15	7.66	3 827 639	18.02.2016	23.02.2012
ФСК ЕЭС-02	103.30	33.00	0	7.32	12 396 700	22.06.2010	
ФСК ЕЭС-03	100.06	30.54	-0.01	7.19	1 889 892	12.12.2008	
Муниципальные							
КалужОбл-2	101.80	18.14	0	8.25	0	29.08.2011	
ЛипецкОбл4	100.60	25.70	0	7.91	0	19.07.2011	
МГор39-об	109.40	33.42	-0.09	6.85	53 751 167	21.07.2014	
МГор44-об	109.48	40.82	-0.29	6.87	12 013 592	24.06.2015	
Мос.обл.4в	109.89	8.14	-0.35	6.88	5 475 000	21.04.2009	
Мос.обл.5в	107.30	9.86	-0.07	6.89	5 815 006	30.03.2010	
Мос.обл.6в	107.35	6.66	0.04	7.15	2 883 637	19.04.2011	
НовсиБО-05	101.00	15.29	0	7.93	0	15.12.2009	
СамарОбл 3	100.60	0.83	-0.1	7.69	5 025 000	11.08.2011	

* - наиболее ликвидными выпусками.

Ежедневный обзор рынка рублевых облигаций

Государственные облигации

Котировки ОФЗ в понедельник продолжили плавно снижаться на фоне роста ставок по межбанковским кредитам. Из-за проводимых в понедельник налоговых выплат дефицит рублей в банковском секторе усилился, что привело к росту ставок по межбанковским кредитам и оказало негативное влияние на котировки ОФЗ. Денежный рынок в ходе вчерашних торгов имел определяющее значение для рынка госбумаг, поскольку остальные факторы оставались без изменений. Так, на рынке внешнего госдолга обстановка была стабильной, чему стало результатом отсутствия какого-либо движения в сегмент американских госбумаг.

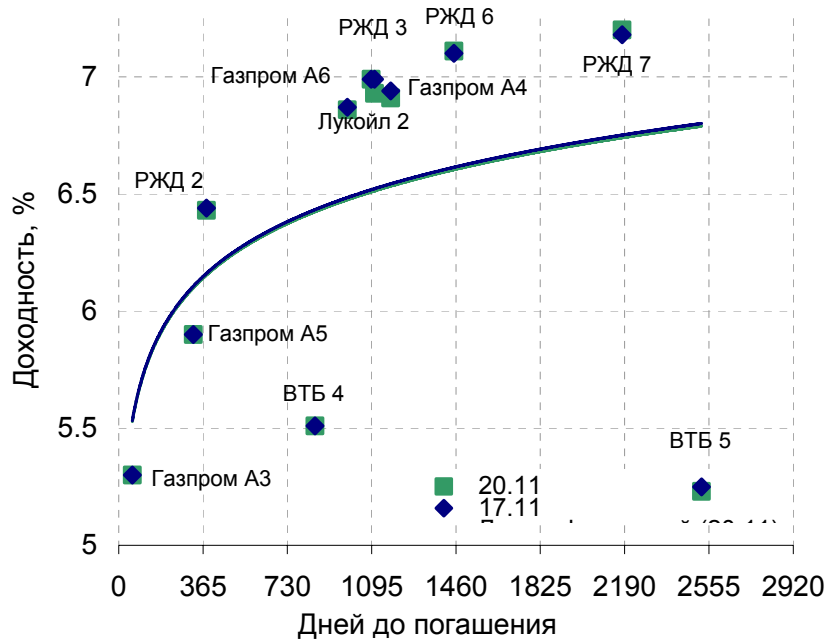
Объем торгов на рынке ОФЗ составил 466 млн рублей против 280 млн рублей в пятницу.

Котировки ОФЗ сегодня продолжают снижаться из-за сохранения дефицита рублей у банков. От существенного снижения котировки рублевых бумаг будет удерживать стабильная обстановка на рынке внешнего долга.

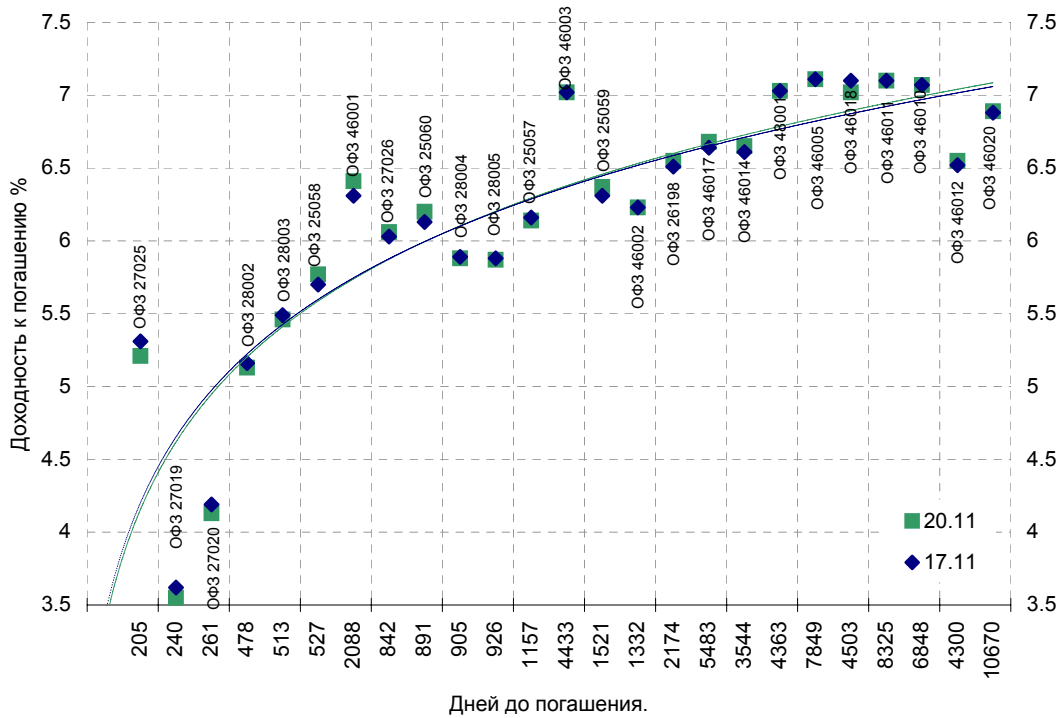
Выпуск	Цена последн. сделки, % от. ном.	Изм-е цены, %	Доходн., % год	Дата погашения	Дней до погашения	Кол-во сделок	Оборот, руб.	НКД, руб.	Размер купона, руб.	Дата выпл. куп.
ОБР 04002	98.44	0.04	5.03	23.06.2009	946	3	5 313 729	0	0	
ОБР 04003	99.65	0.05	5.13	22.09.2009	1037	3	49 819 870	0	0	
ОФЗ 25057	104.00	-0.28	6.14	20.01.2010	1157	3	5 404 530	5.27	18.45	24.01.2007
ОФЗ 25058	100.90	-0.10	5.77	30.04.2008	527	2	2 018 000	3.28	15.71	31.01.2007
ОФЗ 25059	99.55	-0.20	6.37	19.01.2011	1521	4	22 890 002	4.35	15.21	24.01.2007
ОФЗ 25060	99.40	-0.15	6.20	29.04.2009	891	4	23 356 543	3.02	14.46	31.01.2007
ОФЗ 26175				20.11.2006	0					
ОФЗ 26176	0.00	0.00	0.00	20.11.2007	365	0	0	19.9	19.95	21.11.2006
ОФЗ 26177	0.00	0.00	0.00	20.11.2008	731	0	0	19.79	19.95	23.11.2006
ОФЗ 26178	0.00	0.00	0.00	20.11.2009	1096	0	0	19.73	19.95	24.11.2006
ОФЗ 26198	97.36	-0.18	6.55	02.11.2012	2174	4	126 582 000	2.63	60	04.11.2007
ОФЗ 27019	104.16	-0.01	3.55	18.07.2007	240	5	3 948 614	33.97	49.86	17.01.2007
ОФЗ 27020	0.00	0.00	4.13	08.08.2007	261	0	0	28.22	49.86	07.02.2007
ОФЗ 27025	100.55	0.04	5.21	13.06.2007	205	1	100 550	13.04	17.45	13.12.2006
ОФЗ 27026	101.44	-0.06	6.06	11.03.2009	842	1	9 839 321	13.97	18.7	13.12.2006
ОФЗ 28002	0.00	0.00	5.13	12.03.2008	478	0	0	18.63	49.86	14.03.2007
ОФЗ 28003	0.00	0.00	5.46	16.04.2008	513	0	0	9.04	49.86	18.04.2007
ОФЗ 28004	0.00	0.00	5.88	13.05.2009	905	0	0	1.37	49.86	16.05.2007
ОФЗ 28005	0.00	0.00	5.87	03.06.2009	926	0	0	45.48	49.86	06.12.2006
ОФЗ 46001	104.37	-0.32	5.81	10.09.2008	660	2	721 283	18.63	24.93	13.12.2006
ОФЗ 46002	109.56	-0.40	6.41	08.08.2012	2088	4	1 641 053	23.67	44.88	14.02.2007
ОФЗ 46003	110.89	0.00	6.23	14.07.2010	1332	5	26 889 492	33.97	49.86	17.01.2007
ОФЗ 46005	0.00	0.00	7.02	09.01.2019	4433	0	0	0	0	
ОФЗ 46010	86.34	13.29	7.11	17.05.2028	7849	16	693 050	0	0	13.06.2007
ОФЗ 46011	0.00	0.00	7.07	20.08.2025	6848	0	0	0	0	12.09.2007
ОФЗ 46012	0.00	0.00	7.10	05.09.2029	8325	0	0	0.91	7.03	03.10.2007
ОФЗ 46014	108.83	-0.16	6.55	29.08.2018	4300	5	193 345 201	16.77	44.88	14.03.2007
ОФЗ 46017	105.65	-0.24	6.65	03.08.2016	3544	13	30 193 228	1.16	21.19	14.02.2007
ОФЗ 46018	110.70	-0.27	6.68	24.11.2021	5483	12	17 887 417	17.69	23.68	13.12.2006
ОФЗ 46019	57.25	0.77	7.02	20.03.2019	4503	1	573	0	0	04.04.2007
ОФЗ 46020	101.55	-0.08	6.89	06.02.2036	10670	2	172 585	18.15	34.41	14.02.2007
ОФЗ 48001	0.00	0.00	7.03	31.10.2018	4363	0	0	1.06	77.29	14.11.2007

Ежедневный обзор рынка рублевых облигаций

Кривая доходности облигаций 1-го эшелона



Кривая доходности государственных облигаций



Контактная информация

ОАО «Брокерский дом Открытие»

129010, Москва, Протопоповский переулок. д.19/10

Телефон: (095) 232-99-66. Факс: (095) 956-47-00

<http://www.bdopen.ru> e-mail info@open.ru

Отдел по работе с клиентами	Тужилова Жанна Начальник отдела	Тел.232-99-66 Добавочный 1165	zhanna@open.ru
	Горячева Анна специалист	Добавочный 1169	Goryacheva@open.ru
	Кузовкина Ольга специалист	Добавочный 1228	Kuzovkina@open.ru
Отдел торговых операций	Григорий Аксенов начальник отдела	Тел.232-99-66 Добавочный 1124	Agb@open.ru
	Томилин Андрей трейдер ММВБ	Тел. 777-34-87	Tomilin@open.ru
	Гневко Дмитрий трейдер ММВБ	Тел. 777-34-87	Dima@open.ru
	Костюк Константин трейдер срочный рынок ФОРТС	Тел. 745-86-57	Kostuk@open.ru
	Калачев Владислав котировки опционов по запросу	Тел. 232-99-66 Добавочный 1139	kvlad@open.ru
Аналитическое управление	Шехмамetyев Халиль Начальник управления	добавочный 1573	sha@open.ru
	Мильчакова Наталья Начальник отдела фундаментального анализа	добавочный 1569	n.milchakova@open.ru
	Афонин Александр аналитик по облигациям	добавочный 1571	afonin@open.ru
	Пивень Валерий аналитик по международным рынкам и макроэкономике	добавочный 1575	valerypiven@open.ru
	Тищенко Кирилл аналитик по телекомам	добавочный 1572	tkv@open.ru
	Кривохижин Сергей аналитик по металлургии	добавочный 1574	ksy@open.ru

Информация, содержащаяся в данном обзоре, предназначена исключительно для сведения клиентов компании, при этом она носит сугубо информационный характер и не является предложением о покупке или продаже ценных бумаг. Несмотря на то, что сведения, представленные в данном обзоре, были отобраны тщательным образом, «Брокерский дом Открытие» не претендует на полноту и точность предоставленных данных. Кроме того, Компания не берет на себя обязательства регулярно обновлять информацию, которая содержится в обзоре или исправлять возможные неточности. /Аналитический отдел тел 232-9966, mail: research@open.ru.