

**Новости**

▪ Ставка 1-го купона облигаций банка "Восточный Экспресс" (Благовещенск, Амурская область) на 1,5 млрд рублей определена на аукционе в размере 10,3% годовых. Ставка 2-го купона приравнена к ставке 1-го, ставки 3-6 купонов позже определит эмитент.

▪ ОАО "Территориальная генерирующая компания N10" (ТГК-10) в мае 2007 года планирует разместить облигационный заем на 3 млрд рублей. Вырученные средства будут направлены на предоплату оборудования, которое закупается в рамках реализации основных инвестиционных проектов в Тюменской, Челябинской областях.

**Корпоративные и муниципальные облигации**

В среду котировки большинства рублевых облигаций повысились несмотря на неблагоприятную обстановку на денежном рынке. Ставки по межбанковским кредитам остались на повышенных уровнях при том, что и без того значительный объем средств на корсчетах и депозитах в ЦБ существенно увеличился. Внешние факторы были более благоприятными. Котировки российских еврооблигаций продолжили повышаться вслед за американскими госбумагами. Рубль в очередной раз немного укрепился по отношению к доллару США.

Объем торгов в среду продолжил увеличиваться и составил 11,2 млрд рублей против 9,1 млрд рублей на предыдущих торгах.

Сегодня котировки рублевых облигаций продолжают повышаться. Поддержку рынку будут оказывать как внутренние, так и внешние факторы. Позитивное влияние на рынок окажет снижение ставок по межбанковским кредитам на фоне дальнейшего роста остатков на корсчетах и депозитах. Помимо этого благоприятным фактором для рублевых бумаг станет рост котировок российских еврооблигаций и укрепление рубля по отношению к доллару США.

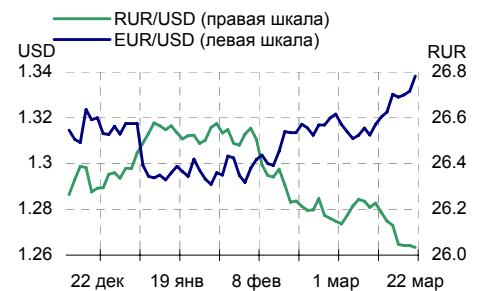
**События рынка рублевых облигаций на ближайшие дни**

Дата	Выпуск	Купон, Событие	Объем, млн руб	
22	Группа ЛСР	54.85, Оферта	54.85	
	ТК Финанс 1	53.6, Оферта	53.60	
	Кировская обл.	13.96	5.58	
	Русь-Банк АКБ 1	52.36, Оферта	73.30	
	Внешторгбанк 4	32.41, Оферта	162.05	
	Моторостроитель 1	59.84	47.87	
	Миракс Групп 2	54.8	164.40	
	Патэрсон-Инвест 1	24.93	49.86	
	Иркутская обл. 5	18	27.00	
	ЖК-Финанс 1	34.9	34.90	
	ХКФ Банк 3	20.57, Оферта	61.71	
	Сибирьтелеком 6	39.14	78.28	
	ИРКУТ 3	43.58	141.64	
	Главмосстрой-Финанс 2	57.34	229.36	
	Дикси-Финанс 1	46.12	138.36	
	НПО Сатурн 2	46.12	92.24	
	Карусель Финанс 1	48.62	145.86	
	Кокс 2		Размещение на ММББ	5 000.00

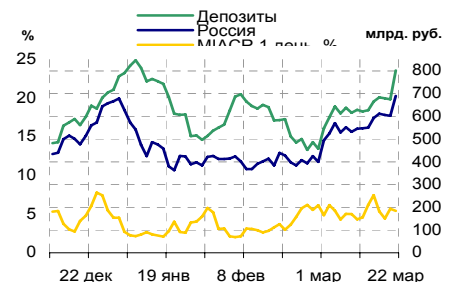
**Основные индикаторы**

	Значение	изм.
RUR/USD	26.0335	-0.0079
RUR/EUR	34.6558	0.0129
EUR/USD	1.3383	0.0067
изм. б.п.		
RCBI	100.61	-4
MIACR 1 день, %	5.43	-26
Москва 39, УТМ % год.	6.65	-1
RUS30, УТМ % год.	5.65	0
UST10, УТМ % год.	4.53	-2
изм. %		
<b>Остатки на к/с, млрд. руб.</b>		
по России	689.8	14.53
по Москве	572.4	15.61
Депозиты банков	112.4	55.46
<b>Объем торгов, млн. руб.</b>		
Биржа	2 609	-6.26
РПС	8 579	36.49
РЕПО	0	0.00
ОФЗ	1 527	-6.09

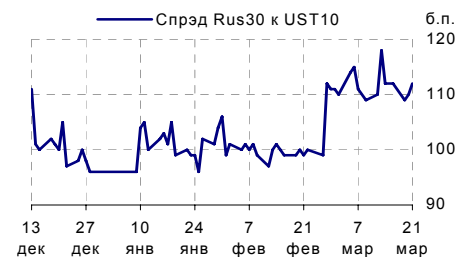
**Курсы валют**



**Остатки на к/с, млрд. руб.**



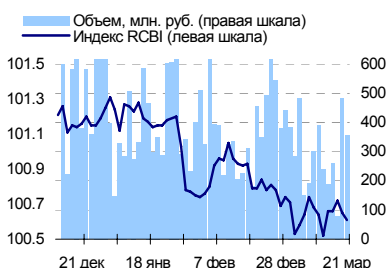
**Спрэд Россия 30 и US Treasures 10**



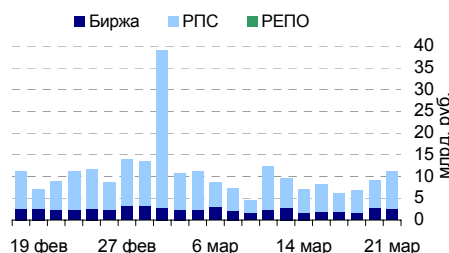
**Спрэд ОФЗ 46017 и Россия 30**



**Индекс корпоративных облигаций ММББ (RCBI)**



**Объем торгов на ММББ, млн. руб.**



## Ежедневный обзор рынка рублевых облигаций

### Корпоративные облигации

#### Лидеры роста/падения\*

	YTM	Цена закр.	НКД	До погаш.	Оборот, руб.	Кол-во сделок	Измен. цены, %
МельнКомб	12.29	99.8	6.3	708	492 014	1	1.84
Миракс 01	9.59	101.85	9.14	517	509 250	1	0.30
ИмплозияФ1	13.21	99.45	15.17	497	993 918	3	0.25
ГАЗПРОМ А6	6.62	100.94	7.81	869	2 723 931	7	0.24
Альянс-01	8.72	100.85	0	1 638	36 766 476	7	0.24
УралСвзИн5	7.5	101.85	38.52	393	1 935 150	1	0.20
ПРББ-5	9.36	99.7	37.17	770	2 492 250	3	0.20
ДальСвз2об	8.01	102.7	25.46	1 897	11 446 943	7	0.20
Финконтр 1	13.33	99.55	4.81	167	83 561	3	0.15
БанкСОЮ301	7.83	101.7	13.94	400	9 164 037	5	0.15
Вагонмаш 1	12.96	101	33.29	456	4 544 460	6	-3.68
РЖД-03обл	6.98	103.55	23.96	987	2 081	2	-1.19
ОМК 1 об	8.84	100.6	26.21	449	2 026	2	-1.08
Губернск.1	12.72	100	27.86	646	39 996 000	2	-1.04
МартаФин 3	17.49	97	17.1	1 595	4 927 480	2	-1.01
НОМОС 7в	9.08	99.53	20.79	818	6 870 556	2	-0.97
ЮТэйр-Ф 03	11.01	99.47	26.21	1 364	1 193 820	10	-0.65
ЧТПЗ 01об	8.18	101.7	23.68	1 183	2 041	2	-0.60
УЗПС 01	14.8	97.45	31.89	1 177	1 169 700	10	-0.51
СтргЛиз 01	-156.87	124.5	13.81	1 135	159 360	3	-0.40

#### Лидеры по обороту\*

	YTM	Цена закр.	НКД	До погаш.	Оборот, руб.	Кол-во сделок	Измен. цены, %
Петрокомб2	8.68	100	4.89	894	183 449 500	7	0.05
НГК ИТЕРА	8.52	100.93	27.78	261	176 511 144	191	0.01
МОЭСК-01	8.04	100.6	1.76	1 630	146 884 018	12	0.01
ВКМ-Фин1об	10.52	99.41	28.05	441	85 955 851	2	0.01
ПЕНОПЛЭКС1	11.63	99.9	27.74	1 002	66 033 956	5	0.00
ФСК ЕЭС-02	7.28	103.12	19.21	1 189	60 493 567	13	0.12
Лукойл4обл	7.43	100.52	19.67	2 451	59 792 555	11	0.07
РазгуляяФ1	14.11	99.9	52.62	561	55 223 256	9	0.02
ВБД ПП 2об	8.13	103.25	22.44	1 365	51 551 033	2	-0.05
СИБУРХолд1	7.75	100.1	27.85	2 052	50 250 380	2	-0.08

### Муниципальные облигации

#### Лидеры роста/падения\*

	YTM	Цена закр.	НКД	До погаш.	Оборот, руб.	Кол-во сделок	Измен. цены, %
Новсиб 3об	7.27	110.48	24.58	846	8 286 000	1	0.86
КОМИ 8в об	7.51	99.8	3.7	3 179	514 968	11	0.30
Саха(Якут)	7.59	102.35	13.5	2 213	6 214 749	3	0.22
КраснЯрКр3	7.06	99.6	32.22	560	10 549 354	4	0.20
Белгор2006	8.24	99.76	12.64	1 673	5 986	1	0.16
КОМИ 6в об	7.57	113.75	58.44	1 303	13 650	1	0.13
НовсибО-05	7.34	101.7	0.23	1 000	7 828 615	4	0.10
КалужОбл-2	8.12	102.05	3.77	1 622	10 205 925	3	0.10
Ногинск-02	9.47	102.1	7.3	884	510 500	10	0.10
Якут-10 об	8.06	104.9	0.33	454	633 595	5	0.10
КрасЯрск05	7.3	101.03	35.86	577	7 479 251	2	-1.80
КОМИ 7в об	7.62	107.23	32.33	2 438	5 371 295	3	-0.71
ЛенОбл-3об	7.43	128.25	32.88	2 816	2 565	2	-0.58
ВолгогрОб3	8.43	99.56	26.41	1 155	348 460	1	-0.43
Томск.об-3	7.73	99.05	28.93	964	31 299 800	2	-0.15
Мос.обл.5в	6.79	106.55	34.73	1 105	8 597 534	7	-0.14
ЛипецкОбл4	8.01	100.27	12.42	1581	259 699	1	-0.13
Якут-05 об	8.31	99.99	13.37	31	6 991	2	-0.11
Мос.обл.4в	6.69	108.65	17.18	762	554 115	2	-0.09
Белгор2003	8.41	105.5	54.85	405	527 500	1	-0.04

#### Лидеры по обороту\*

	YTM	Цена закр.	НКД	До погаш.	Оборот, руб.	Кол-во сделок	Измен. цены, %
Томск.об-3	7.73	99.05	28.93	964	31 299 800	2	-0.15
Казань0боб	8.1	100.25	4.6	892	29 734 150	2	0.05
МГор39-об	6.65	109.6	16.16	2679	13 183 834	13	0.05
НовсибОбл2	7.37	104.1	7.29	253	12 219 875	8	0.00
КраснЯрКр3	7.06	99.6	32.22	560	10 549 354	4	0.20
КалужОбл-2	8.12	102.05	3.77	1622	10 205 925	3	0.10
Мос.обл.5в	6.79	106.55	34.73	1105	8 597 534	7	-0.14
Новсиб 3об	7.27	110.48	24.58	846	8 286 000	1	0.86
НовсибО-05	7.34	101.7	0.23	1000	7 828 615	4	0.10
КрасЯрск05	7.3	101.03	35.86	577	7 479 251	2	-1.80

\* - По итогам торгов на ММВБ

**Ежедневный обзор рынка рублевых облигаций**
**Итоги торгов корпоративными и региональными облигациями на ММВБ\* (21.03.2007)**

	Цена, % от номинала	НКД, руб.	Изм. цены, %	Доходность к погашению, % годовых	Объем торгов, руб.	Погашение	Оферта
<b>Телекоммуникации</b>							
ВлгТлкВТ-3	102.65	24.68	0	7.52	0	30.11.2010	
ДальСвз2об	102.50	25.46	0.2	8.01	11 446 943	30.05.2012	02.06.2010
СибТлк-6об	100.40	38.93	0	7.7	0	16.09.2010	18.09.2008
УрСИ сер07	101.47	0.23	0	7.73	0	13.03.2012	17.03.2009
ЦентрТел-4	114.00	11.72	-0.09	7.55	36 643 827	21.08.2009	
ЮТК-03 об.	101.95	48.98	-0.15	7.64	1 018 000	10.10.2009	09.10.2007
ЮТК-04 об.	103.33	1.73	-0.03	8.1	4 796 879	09.12.2009	
<b>Банки</b>							
ГазпромБ 1	99.25	9.34	0.1	7.43	36 752 500	27.01.2011	
КИТФинБанк	102.30	25.75	0.14	8.72	857 611	18.12.2008	
МКБ 02обл	100.11	29.63	0	10.45	0	04.06.2009	06.12.2007
НОМОС 7в	100.50	20.79	-0.97	9.08	6 870 556	16.06.2009	18.12.2007
Росселб 2	101.65	6.02	0.15	7.52	31 242 250	16.02.2011	
РусСтанд-3	99.95	6.44	0	8.68	0	22.08.2007	
УРСАБанк 2	100.40	1.37	0	8.52	0	12.12.2008	15.06.2007
УРСАБанк 3	101.45	27.35	0	9.05	0	04.06.2009	
<b>Нефть и газ</b>							
ГАЗПРОМ А4	104.02	7.88	-0.01	6.78	5 393 347	10.02.2010	
ГАЗПРОМ А5	101.20	33.64	0	5.42	0	09.10.2007	
ГАЗПРОМ А6	100.70	7.81	0.24	6.62	2 723 931	06.08.2009	
Лукойл2обл	101.35	23.84	-0.1	6.84	572 169	17.11.2009	
НГК ИТЕРА	100.92	27.78	0.01	8.52	176 511 144	07.12.2007	
РуссНефть1	88.10	24.33	-0.24	18.41	80 653	10.12.2010	12.12.2008
Удмнефтпр	101.10	5.21	0	8.97	0	01.09.2008	
<b>Торговля</b>							
АптЗби6 об	101.00	21.13	0.05	9.57	28 296 000	30.06.2009	
ДиксиФин-1	93.95	45.87	0	11.48	0	17.03.2011	
Евросеть-2	99.90	29.77	0.02	10.59	798 361	02.06.2009	04.12.2007
КОПЕЙКА 02	99.10	6.67	-0.05	9.57	8 622 876	15.02.2012	18.02.2009
МонеткаФ-1	99.20	36.64	0	12.31	1 984 000	14.05.2009	15.11.2007
МагнитФ 01	102.35	30.45	0	7.95	0	19.11.2008	
ПятерочФ 2	103.14	23.44	-0.18	8.53	11 089 585	14.12.2010	
<b>Металлургия</b>							
Амурмет-01	101.70	5.37	0.08	8.97	25 447 034	26.02.2009	
Инпром 02	100.55	18.18	0.05	8.92	5 181 920	15.07.2010	19.07.2007
Мечел 2об	101.40	20.94	0.03	8.04	10 143 000	12.06.2013	16.06.2010
РусАлФ-3в	100.01	0.00	0	7.32	0	21.09.2008	
ТМК-03 обл	100.55	6.32	0.05	7.38	542 234	15.02.2011	19.02.2008
ЧТПЗ 01об	102.31	23.68	-0.6	8.18	2 041	16.06.2010	18.06.2008
ЧТПЗ 01об	102.54	42.16	-0.04	7.9	5 970 349	16.06.2010	18.06.2008
<b>Машиностроение</b>							
АВТОВА3 об	99.00	0.96	0	1.73	0	13.08.2008	
ГАЗФин 01	100.60	8.37	-0.06	7.99	10 607 300	08.02.2011	12.02.2008
ИРКУТ-03об	103.55	43.34	0	7.71	0	16.09.2010	
ОМЗ - 4 об	85.00	0.00	0	8.74	0	26.02.2009	
ПромТр01об	100.17	20.30	0.03	9.79	6 011 500	03.07.2008	
УралВагЗФ2	100.48	43.04	0	8.58	0	05.10.2010	03.10.2007
<b>Энергетика</b>							
БашкирэнЗв	100.35	18.42	0.1	8.3	35 000 079	09.03.2011	19.03.2009
ГидроОГК-1	102.70	17.09	0.1	7.46	514 000	29.06.2011	
Ленэнерг01	100.21	42.97	0	7.52	40 443 608	19.04.2007	
Мосэнерго2	101.11	4.19	-0.01	7.52	1 385 599	18.02.2016	23.02.2012
ФСК ЕЭС-02	103.00	19.21	0.12	7.28	60 493 567	22.06.2010	
ФСК ЕЭС-03	100.31	18.67	0.01	7.01	14 596 560	12.12.2008	
<b>Муниципальные</b>							
КалужОбл-2	101.95	3.77	0.1	8.12	10 205 925	29.08.2011	
ЛипецкОбл4	100.40	12.42	-0.13	8.01	259 699	19.07.2011	
МГор39-об	109.54	16.16	0.05	6.65	13 183 834	21.07.2014	
МГор44-об	109.55	23.83	0	6.66	0	24.06.2015	
Мос.обл.4в	108.75	17.18	-0.09	6.69	554 115	21.04.2009	
Мос.обл.5в	106.70	34.73	-0.14	6.79	8 597 534	30.03.2010	
Мос.обл.6в	107.20	36.49	0	7.06	0	19.04.2011	
НовсиБО-05	101.60	0.23	0.1	7.34	7 828 615	15.12.2009	
СамарОбл 3	101.25	7.08	0	7.47	0	11.08.2011	

\* - наиболее ликвидными выпусками.

## Ежедневный обзор рынка рублевых облигаций

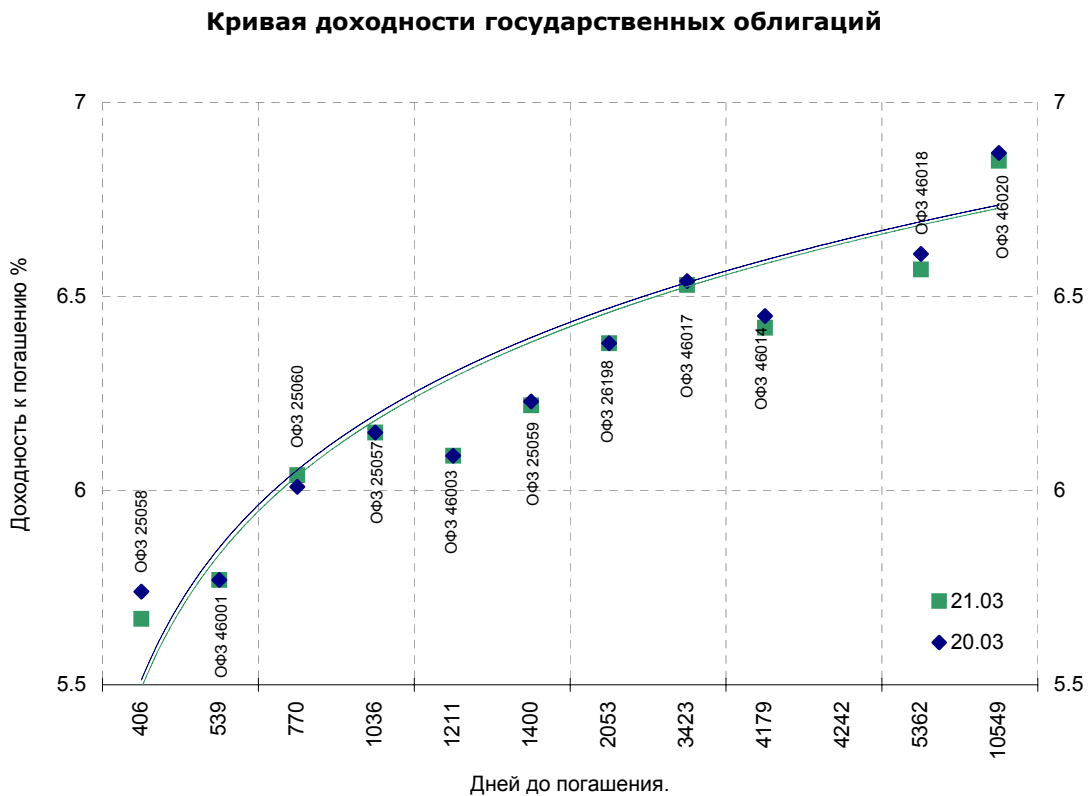
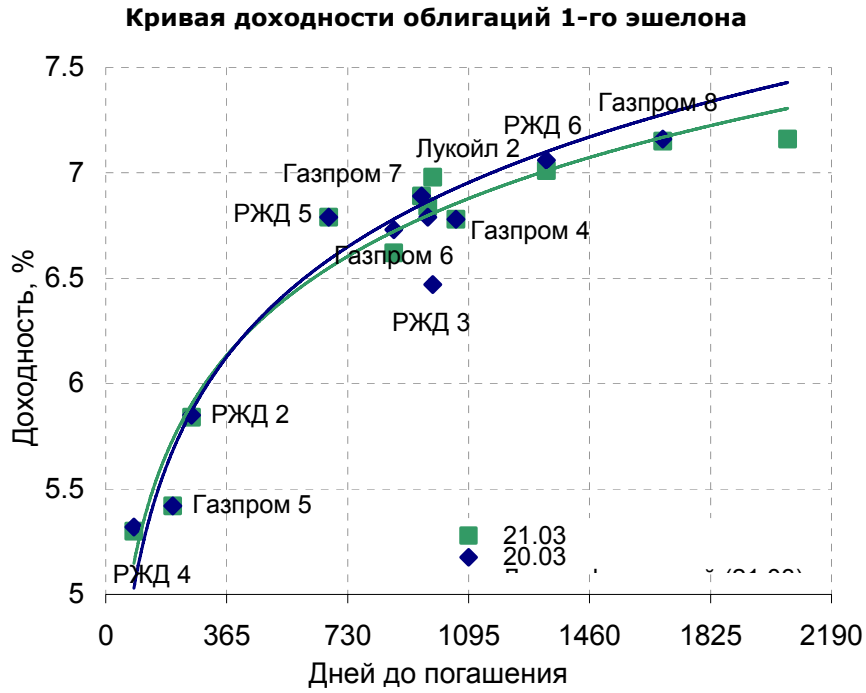
### Государственные облигации

В среду котировки большинства ОФЗ повысились. Наибольший рост был отмечен в долгосрочных выпусках, в то время как краткосрочные бумаги преимущественно снижались на фоне невысокой активности торгов. Поддержку котировкам ОФЗ оказывала внешняя обстановка. Котировки российских еврооблигаций продолжили повышаться, в результате чего спрэд между российскими и американскими госбумагами сузился до 110 б.п. В то же время рынок сдерживался высокими ставками по межбанковским кредитам, которые сохранялись несмотря на значительный приток рублей в банковский сектор.

Объем торгов на рынке ОФЗ составил 1,53 млрд рублей против 1,62 млрд рублей днем ранее.

Сегодня котировки ОФЗ продолжают повышаться на фоне сохранения благоприятного влияния основных факторов. Поддержку рублевым бумагам продолжит оказывать рост цен российских еврооблигаций и укрепление рубля по отношению к американской валюте. Однако ставки по межбанковским кредитам останутся на повышенном уровне, что будет сдерживать активность инвесторов.

Выпуск	Цена последн. сделки, % от. ном.	Изм-е цены, %	Доходн., % год	Дата погашения	Дней до погашения	Кол-во сделок	Оборот, руб.	НКД, руб.	Размер купона, руб.	Дата выпл. куп.
ОБР 04002	0.00	0.00	0.01	23.06.2009	825	0	0	0	0	
ОБР 04003	0.00	0.00	4.55	22.09.2009	916	0	0	0	0	
ОФЗ 25057	103.60	0.00	6.15	20.01.2010	1036	15	200 696 599	11.35	18.45	25.04.2007
ОФЗ 25058	100.80	0.07	5.67	30.04.2008	406	14	23 951 513	8.46	15.71	02.05.2007
ОФЗ 25059	100.06	0.01	6.22	19.01.2011	1400	8	256 996 815	9.36	15.21	25.04.2007
ОФЗ 25060	99.79	-0.06	6.04	29.04.2009	770	3	10 785 301	7.79	14.46	02.05.2007
ОФЗ 25061	99.32	0.02	6.18	05.05.2010	1141	5	104 298 510	6.68	13.35	02.05.2007
ОФЗ 26176	0.00	0.00	0.00	20.11.2007	244	0	0	6.58	19.95	20.11.2007
ОФЗ 26177	0.00	0.00	0.00	20.11.2008	610	0	0	6.47	19.95	22.11.2007
ОФЗ 26178	0.00	0.00	0.00	20.11.2009	975	0	0	6.41	19.95	23.11.2007
ОФЗ 26198	98.20	0.00	6.38	02.11.2012	2053	16	133 224 192	22.52	60	04.11.2007
ОФЗ 26199	99.55	0.05	6.35	11.07.2012	1939	6	121 973 788	10.53	15.21	18.04.2007
ОФЗ 27019	101.13	-0.36	6.50	18.07.2007	119	1	75 845	17.26	49.86	18.07.2007
ОФЗ 27020	0.00	0.00	5.42	08.08.2007	140	0	0	11.51	49.86	08.08.2007
ОФЗ 27025	100.01	-0.19	6.09	13.06.2007	84	1	34 003	1.15	14.96	13.06.2007
ОФЗ 27026	0.00	0.00	5.75	11.03.2009	721	0	0	1.34	17.45	13.06.2007
ОФЗ 28002	0.00	0.00	3.57	12.03.2008	357	0	0	1.92	49.86	12.09.2007
ОФЗ 28003	0.00	0.00	3.33	16.04.2008	392	0	0	42.19	49.86	18.04.2007
ОФЗ 28004	0.00	0.00	5.29	13.05.2009	784	0	0	34.52	49.86	16.05.2007
ОФЗ 28005	0.00	0.00	5.30	03.06.2009	805	0	0	28.77	49.86	06.06.2007
ОФЗ 46001	104.09	-0.01	5.77	10.09.2008	539	2	5 730 932	1.44	18.7	13.06.2007
ОФЗ 46002	109.40	-0.04	6.28	08.08.2012	1967	5	22 302 462	8.63	44.88	15.08.2007
ОФЗ 46003	0.00	0.00	6.09	14.07.2010	1211	0	0	17.26	49.86	18.07.2007
ОФЗ 46005	46.80	-0.11	7.07	09.01.2019	4312	1	4 680 000	0	0	
ОФЗ 46010	0.00	0.00	7.13	17.05.2028	7728	0	0	0	0	13.06.2007
ОФЗ 46011	0.00	0.00	6.87	20.08.2025	6727	0	0	0	0	12.09.2007
ОФЗ 46012	0.00	0.00	7.08	05.09.2029	8204	0	0	3.24	7.03	03.10.2007
ОФЗ 46014	108.90	0.14	6.42	29.08.2018	4179	11	97 872 319	1.73	44.88	12.09.2007
ОФЗ 46017	105.89	0.06	6.53	03.08.2016	3423	3	5 461 343	8.15	21.19	16.05.2007
ОФЗ 46018	110.98	0.25	6.57	24.11.2021	5362	8	131 377 797	1.73	22.44	13.06.2007
ОФЗ 46019	0.00	0.00	7.10	20.03.2019	4382	0	0	0	0	04.04.2007
ОФЗ 46020	102.00	0.20	6.85	06.02.2036	10549	27	307 499 992	6.62	34.41	15.08.2007
ОФЗ 46021	99.7	0.12	6.55	08.08.2018	4158	14	97 470 200	6.14	39.89	22.08.2007
ОФЗ 48001	104.00	0.00	7.15	31.10.2018	4242	1	2 485 600	26.75	77.29	14.11.2007



## Контактная информация

### ОАО «Брокерский дом Открытие»

129010, Москва, Протопоповский переулок. д.19/10

Телефон: (095) 232-99-66. Факс: (095) 956-47-00

<http://www.bdopen.ru> e-mail [info@open.ru](mailto:info@open.ru)

<b>Отдел по работе с клиентами</b>	<b>Тужилова Жанна</b> Начальник отдела	Тел.232-99-66 Добавочный 1165	<a href="mailto:zhanna@open.ru">zhanna@open.ru</a>
	<b>Горячева Анна</b> специалист	Добавочный 1169	<a href="mailto:Goryacheva@open.ru">Goryacheva@open.ru</a>
	<b>Кузовкина Ольга</b> специалист	Добавочный 1228	<a href="mailto:Kuzovkina@open.ru">Kuzovkina@open.ru</a>
<b>Отдел торговых операций</b>	<b>Григорий Аксенов</b> начальник отдела	Тел.232-99-66 Добавочный 1124	<a href="mailto:Agb@open.ru">Agb@open.ru</a>
	<b>Томилин Андрей</b> трейдер ММВБ	Тел. 777-34-87	<a href="mailto:Tomilin@open.ru">Tomilin@open.ru</a>
	<b>Гневко Дмитрий</b> трейдер ММВБ	Тел. 777-34-87	<a href="mailto:Dima@open.ru">Dima@open.ru</a>
	<b>Костюк Константин</b> трейдер срочный рынок ФОРТС	Тел. 745-86-57	<a href="mailto:Kostuk@open.ru">Kostuk@open.ru</a>
	<b>Калачев Владислав</b> котировки опционов по запросу	Тел. 232-99-66 Добавочный 1139	<a href="mailto:kvlad@open.ru">kvlad@open.ru</a>
<b>Аналитическое управление</b>	<b>Шехмаматьев Халиль</b> Начальник управления	добавочный 1573	<a href="mailto:sha@open.ru">sha@open.ru</a>
	<b>Мильчакова Наталья</b> Начальник отдела фундаментального анализа	добавочный 1569	<a href="mailto:n.milchakova@open.ru">n.milchakova@open.ru</a>
	<b>Афонин Александр</b> аналитик по облигациям	добавочный 1571	<a href="mailto:afonin@open.ru">afonin@open.ru</a>
	<b>Пивень Валерий</b> начальник отдела рыночной аналитики аналитик по международным рынкам и макроэкономике	добавочный 1575	<a href="mailto:valerypiven@open.ru">valerypiven@open.ru</a>
	<b>Тищенко Кирилл</b> аналитик по телекомам	добавочный 1572	<a href="mailto:tkv@open.ru">tkv@open.ru</a>
	<b>Кривохижин Сергей</b> аналитик по металлургии	добавочный 1574	<a href="mailto:ksy@open.ru">ksy@open.ru</a>

Информация, содержащаяся в данном обзоре, предназначена исключительно для сведения клиентов компании, при этом она носит сугубо информационный характер и не является предложением о покупке или продаже ценных бумаг. Несмотря на то, что сведения, представленные в данном обзоре, были отобраны тщательным образом, «Брокерский дом Открытие» не претендует на полноту и точность предоставленных данных. Кроме того, Компания не берет на себя обязательства регулярно обновлять информацию, которая содержится в обзоре или исправлять возможные неточности. /Аналитический отдел тел 232-9966, mail: [research@open.ru](mailto:research@open.ru).