

Новости

- Сибкакадембанк (Новосибирск) планирует 6-8 июня приступить к размещению облигаций 3-й серии на 3 млрд. рублей.
- ООО "ДЗ-Финанс" (Иркутская область) 26 мая начнет размещение дебютного выпуска 2-летних облигаций на 400 млн. рублей. В соответствии с решением о выпуске ценных бумаг, эмитентом размещается 400 тыс. облигаций номиналом 1 тыс. рублей.
- ОАО "Нутринвестхолдинг" установило ставки 5-8-го купонов облигаций 1-й серии на уровне 11% годовых. На одну бумагу номиналом 1 тыс. рублей будет выплачен купонный доход в размере 27,42 рубля. Кроме того, эмитент принял решение о второй ofercie по облигациям 1-го выпуска. Выкуп бумаг состоится по окончании 8-го купонного периода по номиналу.
- Совет директоров ОАО "СИБУР Холдинг" принял решение организовать в сентябре текущего года выпуск рублевых облигаций на 1,5 млрд. рублей. Предполагаемый срок выпуска - 6 лет с offerтой через 3 года.

Корпоративные и муниципальные облигации

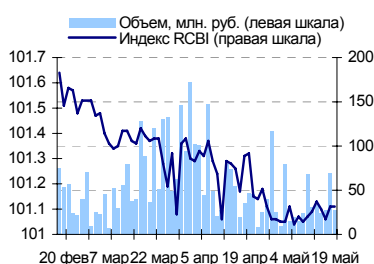
В пятницу на рынке рублевых облигаций цены большинства выпусков продемонстрировали повышение. Росту котировок способствовало укрепление рубля на фоне небольшого ослабления американской валюты и благоприятная обстановка на денежном рынке, которая сохранялась несмотря на проведение налоговых выплат. На внешних рынках наблюдалось повышение котировок американских госбумаг, однако роста российских государственных еврооблигаций не последовало, в результате чего спрэд между этими выпусками заметно увеличился. Объем торгов по сравнению с предыдущим днем снизился и составил 7,9 млрд. руб. против 8,6 млрд. рублей днем ранее.

На рынке рублевых облигаций единого настроения, по всей видимости, не будет, поскольку воздействие основных факторов неоднозначно. На сегодня приходится достаточно крупные налоговые платежи, в результате чего можно ожидать небольшого роста ставок на рынке межбанковских кредитов, однако сумма средств на корсчетах и депозитах в ЦБ достаточно высокая чтобы удержать ставки от существенного повышения. Американские казначейские обязательства продолжают расти, что должно привести к снижению доходностей российских государственных еврооблигаций, однако этого не наблюдается. Курс доллара продолжает укрепляться, в результате чего сегодня произойдет ослабление рубля и, как следствие, снижение привлекательности рублевых бумаг.

События рынка рублевых облигаций на ближайшие дни

Выпуск	Событие
22 НСММЗ 1	Выплата по 2-му купону Ставка купона: 12.1% годовых Offerта по цене 100% номинала
РусАвтобусы-Финанс 1	Выплата по 6-му купону Ставка купона: 14% годовых Погашение облигаций

Индекс корпоративных облигаций ММВБ (RCBI)



Ближайшие offerты и погашения

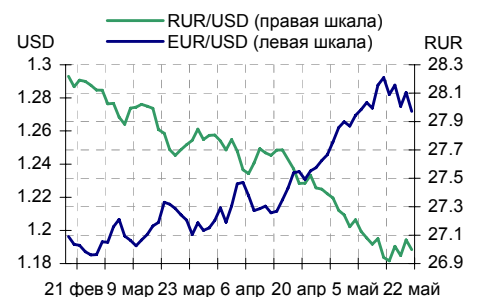
Бумага	Дох-ть	Цена	НКД	Дней до погашения/offerты
НСММЗ-1 об	12.04	100.00	59.34	2
ПИК-5об	13.38	100.00	30.99	3
МечелСГ1об	7.49	100.05	51.55	5
СвобСокол2	13.50	100.00	65.34	5
МастерБ-2	7.37	100.10	61.13	6
ТЧМ 02обл.	11.02	100.00	50.63	13
Разгуляй-1	8.42	100.25	63.67	16
ГОТЭК-1	7.27	100.25	56.16	17
Трансмаш-1	8.02	100.10	64.82	17
МегаФон 01	5.59	100.30	51.35	18

Курсив – offerта.

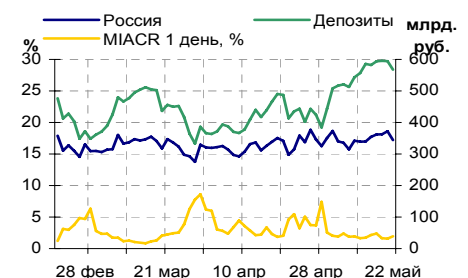
Основные индикаторы

	Значение	изм.
RUR/USD	26.9987	-0.0676
RUR/EUR	34.5988	0.0893
EUR/USD	1.2718	-0.0114
изм. б.п.		
RCBI	101.11	0
MIACR 1 день, %	1.96	38
Москва 39, YTM % год.	6.91	0
RUS30, YTM % год.	6.24	-3
UST10, YTM % год.	5.04	-2
Остатки на к/с, млрд. руб.		
по России	344.2	-7.52
по Москве	242.5	-9.75
Депозиты банков	223.4	0.59
Объем торгов, млн. руб.		
Биржа	1 951	-1.06
РПС	5 988	-10.31
РЕПО	0	0.00
ОФЗ	958	-49.39

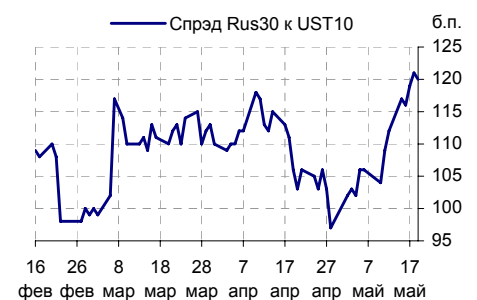
Курсы валют



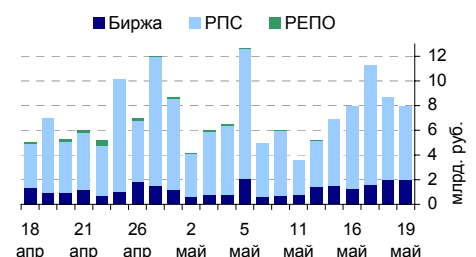
Остатки на к/с, млрд. руб.



Спрэд Россия 30 и US Treasures 10



Объем торгов на ММВБ, млн. руб.



Ежедневный обзор рынка рублевых облигаций

Корпоративные облигации

Лидеры роста/падения*

	YTM	Цена закр.	НКД	До погаш.	Оборот, руб.	Кол-во сделок	Измен. цены, %
СЗТелекЗоб	7.9	102.6	19.77	1 742	5 130 000	1	1.53
МидлендКМ1	9.92	101	14.73	139	10 092	2	0.88
НижЛенинв2	12.43	100.9	52.71	1 126	1 009	1	0.70
АдаманФ1об	11.81	102.1	62.58	748	503 247	4	0.59
ТрансаэроФ	10.55	101.5	31.6	993	2 380 041	2	0.50
НутрИнв1об	8.47	100.25	21.7	1 117	6 291 540	7	0.45
ПятерочкаФ	8.65	109.9	0.63	1 454	4 385	4	0.36
ПЭФ-Союз-1	9.8	100.5	12.96	508	7 505 340	2	0.35
Искитим-01	13.16	102.4	25.32	219	918 982	11	0.34
ГАЗПРОМ А6	7.01	100.14	18.85	1 175	7 007 001	7	0.34
	YTM	Цена закр.	НКД	До погаш.	Оборот, руб.	Кол-во сделок	Измен. цены, %
Аладушкин1	12.02	100.2	23.34	293	14 737 618	18	-1.57
СевКаб обл	12.44	100.75	11.99	505	10 191 834	4	-0.93
РусТекс 2	13.94	98.7	24.8	1 021	1 721 256	5	-0.88
РусСтанд-6	8.52	99.7	20.64	1 727	1 994	2	-0.55
Пересвет-1	15.08	103.91	21.58	501	544 402	5	-0.51
АИЖК 5об	7.64	99.6	6.85	2 341	1 992	1	-0.50
АЦБК-Инв 1	10.85	100.9	26.26	111	605 400	1	-0.49
РусТекстил	12.86	101.85	33.99	116	698 978	7	-0.49
Югтранзит2	13.31	99.3	53.88	921	1 787 400	2	-0.44
СМАРТС 02	15.09	100	59.18	403	50 000	1	-0.40

Лидеры по обороту*

	YTM	Цена закр.	НКД	До погаш.	Оборот, руб.	Кол-во сделок	Измен. цены, %
ГлМосСтр-2	11.32	100.55	17.96	1 763	80 405 000	20	0.13
ТМК-03 обл	8.13	99.95	18.95	1 733	54 943 500	7	0.10
ЦентрТел-4	-1	114.9	34.41	1 190	34 453 291	11	0.12
РусНефть1	8.83	101.35	39.03	1 666	33 533 000	11	0.15
ИнкомЛада2	11.81	100.3	0	1 365	31 168 150	11	-0.25
Амурмет-01	9.88	100.35	20.94	1 014	27 089 250	10	0.00
Татэнерго1	7.87	103.2	16.92	664	25 800 000	1	-0.10
ЭйрЮнион01	12.69	100.8	1.07	1 271	24 901 225	25	0.18
РЖД-05обл	7.06	99.35	20.65	979	21 855 200	2	0.02
ХКФ Банк-2	8.62	100.05	0.7	1 453	15 106 750	9	0.10

Муниципальные облигации

Лидеры роста/падения*

	YTM	Цена закр.	НКД	До погаш.	Оборот, руб.	Кол-во сделок	Измен. цены, %
КОМИ 6в об	7.74	117.3	13.42	1 609	3 740 697	1	0.69
НижгорОбл1	5.2	102.99	5.17	166	1 956 810	1	0.63
ЯНАО-1 об	6.99	106.5	31.04	807	549 540	11	0.47
Чувашия-03	7.04	101.8	9.12	329	61 080 000	1	0.30
МГор29-об	6.22	107.35	45.2	748	69 228 860	17	0.26
Новсиб Зоб	7.5	113.9	45.95	1 152	18 633 062	12	0.22
БелгОб Зоб	7.97	102.4	0.46	1 636	2 045	2	0.20
Волгогр 01	8.03	103.4	8.1	790	44 210 738	3	0.19
КрасЯрск05	7.7	100.25	5.26	883	34 878 664	9	0.17
НовсибО-05	8.09	101.25	14.55	1 306	574 822	4	0.15
	YTM	Цена закр.	НКД	До погаш.	Оборот, руб.	Кол-во сделок	Измен. цены, %
Мос.обл.3в	5.58	106.54	26.82	457	294 574 824	7	-1.35
ВолгогрОб1	8.14	107.5	52.69	1 490	1 075 000	2	-0.46
КОМИ 5в об	7.24	109.5	21.48	584	196 005	2	-0.45
МГор36-об	6.39	108.7	42.19	942	1 087	1	-0.41
ЯрОбл-03	7.35	102.3	0.23	182	841 479	2	-0.39
НижгорОбл2	7.26	104.8	4.49	898	9 689 740	6	-0.21
Казань01об	8.36	100.4	8.34	63	301 200	1	-0.20
МГор40-об	6.26	105.3	6.3	525	422 253	1	-0.19
КОМИ 8в об	7.64	100.3	18.25	3485	7 020 127	2	-0.15
ВоронежОбл	7.1	109	23.15	575	3 710 280	5	-0.14

Лидеры по обороту*

	YTM	Цена закр.	НКД	До погаш.	Оборот, руб.	Кол-во сделок	Измен. цены, %
Мос.обл.4в	6.84	111.4	7.23	1068	321 212 413	25	0.11
Мос.обл.3в	5.58	106.54	26.82	457	294 574 824	7	-1.35
Мос.обл.6в	7.41	107	5.92	1796	117 195 785	19	-0.05
МГор29-об	6.22	107.35	45.2	748	69 228 860	17	0.26
Мос.обл.5в	7.1	108	9.25	1411	66 434 516	21	0.05
Чувашия-03	7.04	101.8	9.12	329	61 080 000	1	0.30
Волгогр 01	8.03	103.4	8.1	790	44 210 738	3	0.19
КрасЯрск05	7.7	100.25	5.26	883	34 878 664	9	0.17
МГор39-об	6.91	110.2	32.33	2985	26 012 124	8	0.00
Новсиб Зоб	7.5	113.9	45.95	1152	18 633 062	12	0.22

* - По итогам торгов на ММВБ

Ежедневный обзор рынка рублевых облигаций
Итоги торгов корпоративными и региональными облигациями на ММВБ* (19.05.2006)

	Цена, % от номинала	НКД, руб.	Изм. цены, %	Доходность к погашению, % годовых	Объем торгов, руб.	Кол-во сделок	Погашение
Телекоммуникации							
СибТлк-Зоб	101.03	50.05	0	7.58	0	0	14.07.2006
СЗТелекЗоб	101.05	19.77	1.53	7.9	5 130 000	1	24.02.2011
СМАРТС 03	100.52	17.38	-0.22	13.57	4 107 238	10	29.09.2009
Таттелеком	103.60	2.94	0	8.09	0	0	06.05.2007
УралСвзИнб	101.00	47.63	0.29	6.19	4 049	3	18.07.2006
ЦентрТел-3	101.65	21.32	-0.2	7.83	10 145	1	15.09.2006
ЦентрТел-4	114.76	34.41	0.12	-1	34 453 291	11	21.08.2009
ЮТК-02 об.	101.20	28.77	-0.1	9.05	3 033 000	2	07.02.2007
ЮТК-03 об.	102.34	12.24	-0.05	9.3	13 625 731	17	10.10.2009
Банки							
Зенит 1обл	99.95	12.27	0	8.2	0	0	24.03.2007
РОСБАНК-1	101.26	24.08	0.02	7.55	1 519 200	1	15.02.2009
РусСтанд-2	100.50	60.00	-0.1	8.21	1 506 000	1	14.06.2006
РусСтанд-3	100.00	19.79	0	8.49	0	0	22.08.2007
ХКФ Банк-2	99.95	0.70	0.1	8.62	15 106 750	9	11.05.2010
Добывающие							
ГАЗПРОМ А3	101.55	25.78	0	5.78	0	0	18.01.2007
ГАЗПРОМ А5	101.30	7.89	0	6.69	102 313	2	09.10.2007
ГАЗПРОМ А6	99.80	18.85	0.34	7.01	7 007 001	7	06.08.2009
Лукойл2обл	101.00	35.36	0	7.04	0	0	17.11.2009
НГК ИТЕРА	101.30	43.54	-0.02	9.04	101 280	1	07.12.2007
Легкая промышленность							
Балтимор01	98.40	2.05	0	6.61	4 920	1	05.09.2006
КрВост-Инв	102.15	26.47	0.12	8.54	5 623 850	2	25.02.2007
ОГО-агро-1	102.18	9.75	0	13.03	2 946 462	14	22.04.2007
РусТекстил	102.35	33.99	-0.49	12.86	698 978	7	12.09.2006
СанИнтБрюФ	101.25	33.48	0	7.69	0	0	15.08.2006
Металлургия							
Мечел ТД-1	100.30	49.58	-0.03	8.11	1 304 253	4	12.06.2009
МечелСГ1об	100.05	51.55	0	7.49	0	0	22.11.2007
ОМК 1 об	102.40	40.83	0	8.07	2 609 677	5	12.06.2008
РусАлФ-2в	100.85	39.45	0	7.23	0	0	20.05.2007
ТЧМ 02обл.	100.00	50.63	0	11.02	0	0	02.12.2007
ЧТПЗ 01об	102.70	38.78	-0.29	8.39	1 310 720	2	16.06.2010
Машиностроение							
АВТОВАЗ об	101.40	23.44	-0.15	7.55	344 279	3	13.08.2008
ГТ-ТЭЦ 2об	100.30	50.68	-0.05	9.73	2 100 262	5	22.06.2006
ИжАвто-01	99.30	19.05	0.2	11.63	12 060 500	12	14.03.2007
МиГ-Ф обл.	101.80	46.89	0	8.85	152 700	1	03.06.2009
ОМЗ - 4 об	102.16	30.45	0	6.48	0	0	26.02.2009
Энергетика							
Башкирэн2в	101.25	22.12	0	7.9	0	0	22.02.2007
Ленэнерг01	101.40	8.14	0	8.8	0	0	19.04.2007
СвердлЭн-1	101.45	22.44	0	8.69	0	0	01.03.2007
ФСК ЕЭС-01	102.90	36.16	0.05	6.91	2 102 218	2	18.12.2007
Муниципальные							
КОМИ 7в об	107.50	58.19	0	8.06	0	0	22.11.2013
ЛенОбл-Зоб	129.00	56.96	0	7.83	9 679 670	2	05.12.2014
МГор39-об	110.20	32.33	0	6.91	26 012 124	8	21.07.2014
Мос.обл.4в	111.28	7.23	0.11	6.84	321 212 413	25	21.04.2009
Мос.обл.5в	107.95	9.25	0.05	7.1	66 434 516	21	30.03.2010
НижгорОбл1	102.35	5.17	0.63	5.2	1 956 810	1	01.11.2006
Новсиб 2об	102.60	24.00	0	7.35	0	0	07.12.2006
НовсибОбл2	108.76	28.42	0.04	7.38	99 008	1	29.11.2007
ЯрОбл-03	102.70	0.23	-0.39	7.35	841 479	2	17.11.2006

* - наиболее ликвидными выпусками.

Ежедневный обзор рынка рублевых облигаций

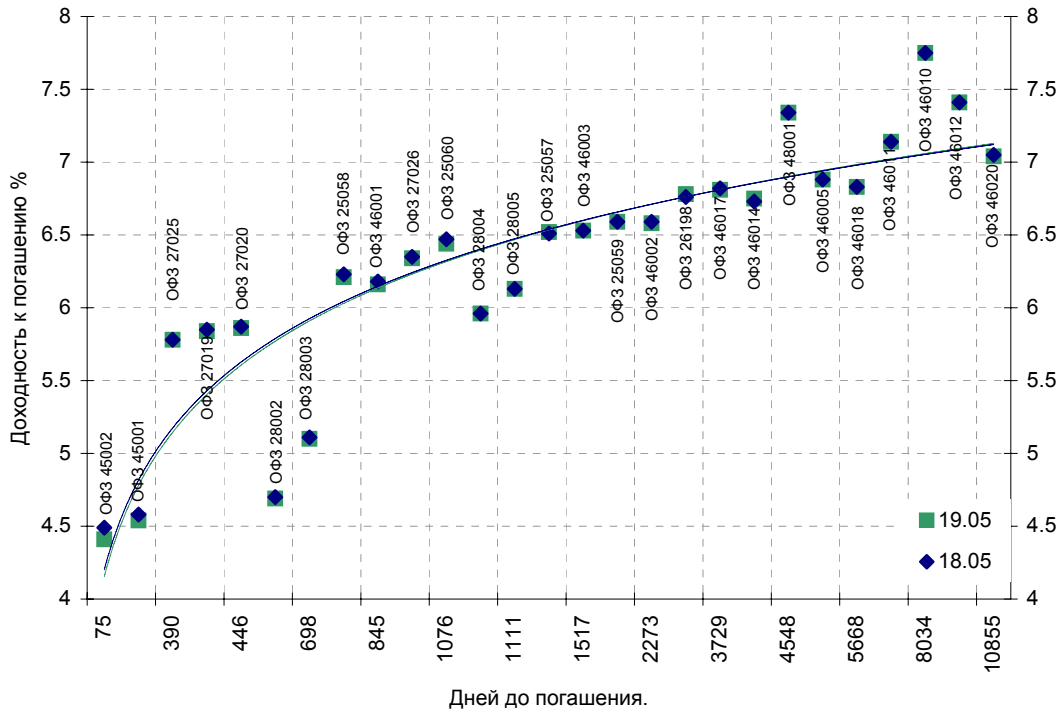
Государственные облигации

Котировки большинства выпусков ОФЗ по итогам пятницы выросли. Из позитивных факторов можно отметить укрепление рубля и небольшой рост цен российских государственных еврооблигаций вслед за американскими государственными бумагами, однако этот рост был кратковременным и ближе ко второй половине дня цены вернулись на уровни открытия. Объем торгов на рынке ОФЗ в пятницу составил 958 млн. рублей против 1,9 млрд. днем ранее.

На рынке ОФЗ единого движения не сложится, в первую очередь из-за неоднозначной обстановки на внешних рынках. Американские казначейские обязательства дорожают, однако российские государственные облигации пока на это ни как не реагируют. Укрепление позиций доллара на валютном рынке также не способствует покупке рублевых бумаг.

Выпуск	Цена последн. сделки, % от. ном.	Изм-е цены, %	Доходн., % год	Дата погашения	Дней до погашения	Кол-во сделок	Оборот, руб.	НКД, руб.	Размер купона, руб.	Дата выпл. куп., ггггммдд
ОБР 04002	0.00	0.00	4.65	23.06.2009	1131	0	0	0	0	0
ОБР 04003	0.00	0.00	4.08	22.09.2009	1222	0	0	0	0	0
ОФЗ 25057	103.36	-0.04	6.52	20.01.2010	1342	6	25 857 667	4.66	18.45	20060726
ОФЗ 25058	100.42	0.04	6.21	30.04.2008	712	4	10 115 306	2.76	15.71	20060802
ОФЗ 25059	0.00	0.00	6.59	19.01.2011	1706	0	0	3.84	15.21	20060726
ОФЗ 25060	98.70	0.09	6.44	29.04.2009	1076	2	8 883 250	2.54	14.46	20060802
ОФЗ 26175	0.00	0.00	4.51	20.11.2006	185	0	0	9.81	19.95	20061120
ОФЗ 26176	0.00	0.00	0.00	20.11.2007	550	0	0	9.76	19.95	20061121
ОФЗ 26177	0.00	0.00	0.00	20.11.2008	916	0	0	9.65	19.95	20061123
ОФЗ 26178	0.00	0.00	0.00	20.11.2009	1281	0	0	9.59	19.95	20061124
ОФЗ 26198	96.00	-0.05	6.78	02.11.2012	2359	4	9 792 002	32.22	60	20061104
ОФЗ 27019	0.00	0.00	5.84	18.07.2007	425	0	0	33.15	49.86	20060719
ОФЗ 27020	0.00	0.00	5.86	08.08.2007	446	0	0	27.4	49.86	20060809
ОФЗ 27025	0.00	0.00	5.78	13.06.2007	390	0	0	12.46	17.45	20060614
ОФЗ 27026	0.00	0.00	6.34	11.03.2009	1027	0	0	13.36	18.7	20060614
ОФЗ 28002	0.00	0.00	4.69	12.03.2008	663	0	0	17.81	49.86	20060913
ОФЗ 28003	0.00	0.00	5.10	16.04.2008	698	0	0	8.22	49.86	20061018
ОФЗ 28004	0.00	0.00	5.96	13.05.2009	1090	0	0	0.55	49.86	20061115
ОФЗ 28005	0.00	0.00	6.13	03.06.2009	1111	0	0	44.65	49.86	20060607
ОФЗ 45001	0.00	0.00	4.54	15.11.2006	180	0	0	0.14	6.23	20060816
ОФЗ 45002	0.00	0.00	4.41	02.08.2006	75	0	0	8.8	14.96	20060802
ОФЗ 46001	105.87	0.02	6.16	10.09.2008	845	4	42 347 940	17.81	24.93	20060614
ОФЗ 46002	110.03	0.03	6.58	08.08.2012	2273	3	14 850 794	25.48	49.86	20060816
ОФЗ 46003	0.00	0.00	6.53	14.07.2010	1517	0	0	33.15	49.86	20060719
ОФЗ 46005	0.00	0.00	6.88	09.01.2019	4618	0	0	0	0	0
ОФЗ 46010	0.00	0.00	7.75	17.05.2028	8034	0	0	0	0	20060614
ОФЗ 46011	0.00	0.00	7.14	20.08.2025	7033	0	0	0	0	20060913
ОФЗ 46012	0.00	0.00	7.41	05.09.2029	8510	0	0	7.5	12.08	20061004
ОФЗ 46014	108.95	-0.08	6.75	29.08.2018	4485	2	21 811 740	17.81	49.86	20060913
ОФЗ 46017	105.63	0.07	6.81	03.08.2016	3729	34	203 480 636	0.49	22.44	20060816
ОФЗ 46018	110.45	0.05	6.83	24.11.2021	5668	19	258 912 555	16.91	23.68	20060614
ОФЗ 46020	99.80	0.13	7.04	06.02.2036	10855	29	362 161 495	17.71	34.65	20060816
ОФЗ 48001	0.00	0.00	7.34	31.10.2018	4548	0	0	40.33	79.78	20061115

Кривая доходности государственных облигаций



Контактная информация

ОАО «Брокерский дом Открытие»,
105066 Москва, ул. Александра Лукьянова д. 3.
Телефон: (495) 232-99-66
Факс: (495) 956-47-00
www.open.ru
info@open.ru

Отдел по работе с клиентами	Тужилова Жанна Начальник отдела	Тел.232-99-66 добавочный 165	zhanna@open.ru
	Горячева Анна специалист	добавочный 169	Goryacheva@open.ru
	Кузовкина Ольга специалист	добавочный 228	Kuzovkina@open.ru
Отдел торговых операций	Григорий Аксенов начальник отдела	Тел.232-99-66 добавочный 124	Agb@open.ru
	Томилин Андрей трейдер ММВБ	Тел. 777-34-87	Tomilin@open.ru
	Гневко Дмитрий трейдер ММВБ	Тел. 777-34-87	Dima@open.ru
	Костюк Константин трейдер срочный рынок ФОРТС	Тел. 745-86-57	Kostuk@open.ru
	Калачев Владислав котировки опционов по запросу	Тел. 232-99-66 добавочный 139	kvlad@open.ru
Аналитическое управление	Шехмаметьев Халиль Начальник управления	добавочный 230	sha@open.ru
	Мильчакова Наталья Начальник отдела фундаментального анализа	добавочный 210	n.milchakova@open.ru
	Афонин Александр аналитик по облигациям	добавочный 173	afonin@open.ru
	Пивень Валерий аналитик по международным рынкам	добавочный 232	valerypiven@open.ru
	Каленкович Алексей аналитик по производным инструментам	добавочный 231	kalenkovich@open.ru
	Тищенко Кирилл аналитик	Добавочный 127	tkv@open.ru

Информация, содержащаяся в данном обзоре, предназначена исключительно для сведения клиентов компании, при этом она носит сугубо информационный характер и не является предложением о покупке или продаже ценных бумаг. Несмотря на то, что сведения, представленные в данном обзоре, были отобраны тщательным образом, «Брокерский дом Открытие» не претендует на полноту и точность предоставленных данных. Кроме того, Компания не берет на себя обязательства регулярно обновлять информацию, которая содержится в обзоре или исправлять возможные неточности. /Аналитический отдел тел 232-9966, mail: research@open.ru.