

Новости

- ОАО "Мечел" полностью разместило облигации 2-й серии объемом эмиссии 5 млрд. рублей. Ставка 1-го купона 7-летних облигаций по итогам аукциона составила 8,4% годовых. Доходность к 4-летней оферте составила 8,58% годовых.
- Ставка 1-го купона 3-летних облигаций на 1,5 млрд. рублей ООО "АиФ - МедиаПресса-финанс" по итогам конкурса установлена на уровне 11,75% годовых. Доходность облигаций к 1,5-годовой оферте составила 12,1% годовых.
- Компания "Юнимилк" отложила размещение облигационного займа на 2 млрд. рублей из-за нестабильности на финансовом рынке.
- Группа "Агроком" (Ростов-на-Дону) 27 июня начнет размещение дебютных облигаций на сумму 1,5 млрд. рублей. Срок обращения ценных бумаг составляет 5 лет.

Корпоративные и муниципальные облигации

В среду на рынке рублевых облигаций котировки большинства бумаг снижались. Несмотря на замедление темпа снижения цен российских еврооблигаций, улучшение обстановки на денежном рынке и стабилизацию валютного курса цены долговых бумаг продолжили снижение. Котировки российских еврооблигаций вчера практически не изменились благодаря возобновлению роста цен американских казначейских бумаг. На денежном рынке обстановка улучшилась после проведенных налоговых выплат рублевая ликвидность начала восстанавливаться, ставки по межбанковским кредитам снизились до 2% годовых. Объем торгов по сравнению с предыдущим днем немного снизился и составил 8,6 млрд. руб. против 10,1 млрд. рублей днем ранее.

Котировки рублевых облигаций сегодня продолжают снижение. Негативное воздействие со стороны внешнего долгового рынка сохранится, тем не менее, противостоять ему будет улучшение обстановки на денежном рынке и небольшое укрепление рубля к доллару США.

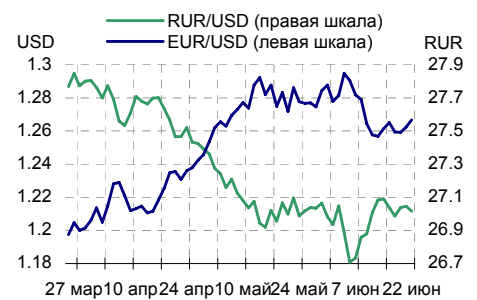
События рынка рублевых облигаций на ближайшие дни

Выпуск	Событие
22 Кировская обл. 1	Выплата по 2-му купону Ставка купона: 8.39% годовых
Иркутская обл. 1	Выплата по 3-му купону Ставка купона: 10% годовых
	Погашение 12% номинала
Мособлгаз-фин 1	Выплата по 1-му купону Ставка купона: 10.75% годовых
Группа Магnezит 1	Выплата по 1-му купону Ставка купона: 9.85% годовых
ХКФБанк 3	Выплата по 3-му купону Ставка купона: 8.25% годовых
Нижне-Ленское 2	Выплата по 1-му купону Ставка купона: 13% годовых
Готэк 2	Выплата по 1-му купону Ставка купона: 9.9% годовых
	Оферта по номиналу
ГТ-ТЭЦ Энерго 2	Выплата по 6-му купону Ставка купона: 12.5% годовых
	Погашение облигаций
Вагонмаш 1	Выплата по 2-му купону Ставка купона: 13.5% годовых
	Оферта по номиналу
Волгоград обл. 1	Выплата по 2-му купону Ставка купона: 13% годовых
Ногинский р-н 1	Выплата по 6-му купону Ставка купона: 15% годовых
	Погашение облигаций

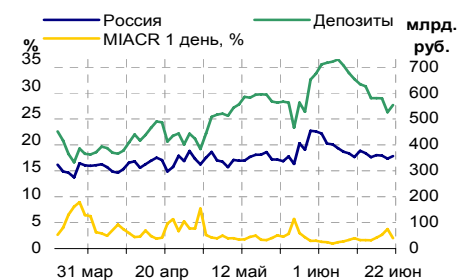
Основные индикаторы

	Значение	изм.
RUR/USD	27.0163	-0.0287
RUR/EUR	34.0919	0.0612
EUR/USD	1.2667	0.0043
	изм. б.п.	
RCBI	100.75	-4
MIACR 1 день, %	1.93	-169
Москва 39, YTM % год.	7.11	4
RUS30, YTM % год.	6.43	0
UST10, YTM % год.	5.16	1
Остатки на к/с, млрд. руб.		изм.%
по России	357.2	2.88
по Москве	243.6	3.70
Депозиты банков	196.7	9.89
Объем торгов, млн. руб.		
Биржа	2 158	115.80
РПС	6 480	-29.28
РЕПО	0	0.00
ОФЗ	526	-49.90

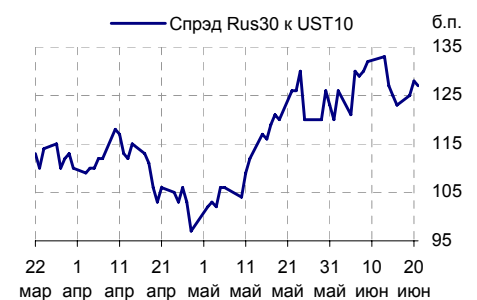
Курсы валют



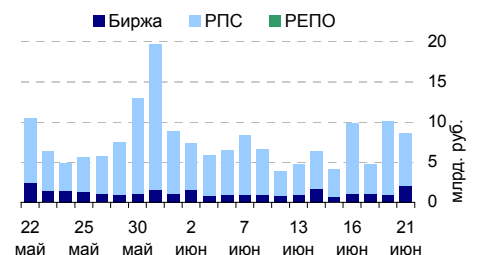
Остатки на к/с, млрд. руб.



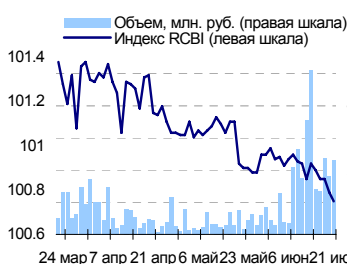
Спрэд Россия 30 и US Treasures 10



Объем торгов на ММВБ, млн. руб.



Индекс корпоративных облигаций ММВБ (RCBI)



Ближайшие оферты и погашения

Бумага	Дох-ть	Цена	НКД	Дней до погашения/оферты
СМАРТС 02	17.22	99.96	71.92	6
АВТОВАЗоб3	9.72	100.00	46.24	7
Аркада-01	16.90	99.95	70.86	9
ЮСКК 01обл	14.04	100.00	64.05	14
Самара03-1	7.18	100.20	24.99	14
УБРиР-ф 01	12.52	100.00	56.85	15
ПромТр01об	9.59	100.05	48.37	16
Сибкадем1	7.83	100.05	17.74	16
Криоген 02	13.99	99.80	45.59	21
Перекрест1	8.83	100.00	38.62	21

Курсив – оферта.

Ежедневный обзор рынка рублевых облигаций

Корпоративные облигации

Лидеры роста/падения*

	YTM	Цена закр.	НКД	До погаш.	Оборот, руб.	Кол-во сделок	Измен. цены, %
МатрицаФ-1	13.17	99.6	2.36	903	348 600	1	0.56
ПятерочкаФ	8.48	110.25	10.98	1 421	1 103	1	0.50
РусТекс 3	14.21	97.9	18.74	1 217	2 377 575	8	0.41
ЭйрЮнион01	15.23	98.8	12.82	1 238	326 504	2	0.41
ТЧМ 02обл.	8.99	100.4	5.08	529	2 410 768	10	0.40
ПРББ-5	9.38	100.4	14.35	1 043	1 004 250	2	0.40
ЯкутскЭн-1	7.13	101.3	42.58	71	2 532 499	2	0.30
РусТекстил	12.89	101.3	50.99	83	1 183 690	3	0.30
ЛОМО-02 об	14.25	100	63.02	20	144 000	2	0.30
МГТС-04 об	6.85	100.28	10.89	1 036	4 542 534	4	0.28
	YTM	Цена закр.	НКД	До погаш.	Оборот, руб.	Кол-во сделок	Измен. цены, %
СлавИнв 02	11.68	98.7	13.97	859	4 935 000	2	-1.50
МГТС-05 об	7.75	100.61	5	1 434	218 260 410	6	-0.88
РЖД-05обл	7.38	98.65	26.68	946	1 976	2	-0.85
НИКОСХИМ 1	13.77	100.3	2.3	176	236 006	5	-0.84
ПятерочФ 2	8.83	102.4	0.25	1 637	3 080 024	4	-0.78
РусСтанд-6	9.02	99.2	27.96	1 694	1 992	2	-0.75
АИЖК 4об	7.65	105.75	12.16	2 051	2 115 000	1	-0.70
КамскДол 2	15.02	99.75	21.08	483	15 960	2	-0.65
НКНХ-04 об	8.59	103.8	21.62	2 105	36 330 000	1	-0.62
Таттелеком	8.42	103	13.71	319	8 719 313	2	-0.48

Лидеры по обороту*

	YTM	Цена закр.	НКД	До погаш.	Оборот, руб.	Кол-во сделок	Измен. цены, %
МГТС-05 об	7.75	100.61	5	1 434	218 260 410	6	-0.88
РуссНефть1	9.08	100.8	1.27	1 633	62 187 515	32	-0.27
СтрТрГаз01	9.08	101.3	46.03	735	37 101 452	10	0.05
НКНХ-04 об	8.59	103.8	21.62	2 105	36 330 000	1	-0.62
Татэнерго1	8.1	102.69	25.65	631	35 325 360	1	-0.20
МСельПром1	13.48	99.95	1.78	905	33 410 892	10	0.00
СОКАвто 01	13.51	99.8	18.99	673	28 649 532	6	0.15
ГлМосСтр-2	11.78	100.01	28.36	1 730	20 703 400	4	-0.09
Аркада-01	17.39	99.95	71.68	738	20 501 023	16	-0.05
ЦентрТел-4	-1	112.7	46.88	1 157	18 977 810	7	0.00

Муниципальные облигации

Лидеры роста/падения*

	YTM	Цена закр.	НКД	До погаш.	Оборот, руб.	Кол-во сделок	Измен. цены, %
ЛенОбл-2об	7.24	126	2.69	1 631	885 355 260	19	1.98
Якут-05 об	6.31	101.8	15.29	304	4 324 532	5	1.24
ЯНАО-1 об	7.08	106	40.99	774	2 645 250	2	0.95
ВоронежОБ2	7.21	114	1.78	1 093	2 017 800	1	0.88
КОМИ 6в об	8	115.85	26.08	1 576	1 153 098	3	0.72
ВолгогрОбл	8.06	106.2	1.97	1 086	531 000	1	0.52
КостромОб4	7.6	106.49	2.63	629	10 370 504	14	0.41
Чувашия-03	7.48	101.29	17.26	296	5 677 240	13	0.29
ЯрОбл-03	7.31	101.89	7.82	149	2 218 145	1	0.29
КрасЯрск05	7.75	100.27	10.85	850	2 207 940	2	0.27
	YTM	Цена закр.	НКД	До погаш.	Оборот, руб.	Кол-во сделок	Измен. цены, %
Чувашия-04	7.7	111.7	28.71	1 010	6 679 500	3	-0.71
МГор43-об	5.97	107.45	9.59	696	3 162	3	-0.69
ЯрОбл-06	8.26	98.5	13.04	1 763	987 974	3	-0.25
НовсиБО-05	8.39	100.5	0.25	1 273	10 052 700	4	-0.22
НовсиОбл2	8.2	107.2	7.29	526	5 654 864	3	-0.19
МГор39-об	7.11	108.8	41.37	2 952	56 685 786	11	-0.17
Томск.об-1	8.92	100.2	44	36	3 004 000	2	-0.17
Мос.обл.6в	7.63	106.03	14.05	1763	67 901 537	20	-0.15
Мос.обл.3в	6.96	104.55	36.77	424	1 046	1	-0.14
Якут-10 об	7.6	108.47	0.33	727	1 085	1	-0.12

Лидеры по обороту*

	YTM	Цена закр.	НКД	До погаш.	Оборот, руб.	Кол-во сделок	Измен. цены, %
ЛенОбл-2об	7.24	126	2.69	1631	885 355 260	19	1.98
Мос.обл.6в	7.63	106.03	14.05	1763	67 901 537	20	-0.15
МГор39-об	7.11	108.8	41.37	2952	56 685 786	11	-0.17
Мос.обл.4в	7.26	110	17.18	1035	25 147 478	10	0.00
КраснЯрКр3	7.38	99.14	14.77	833	19 634 490	12	0.04
Новсиб 2об	8.03	101.89	4.93	169	12 663 516	11	0.04
КостромОб4	7.6	106.49	2.63	629	10 370 504	14	0.41
Мос.обл.5в	7.36	107.1	16.03	1378	10 167 757	6	0.09
НовсиБО-05	8.39	100.5	0.25	1273	10 052 700	4	-0.22
Самара03-1	12.4	100	25.64	13	10 000 000	3	11.11

* - По итогам торгов на ММВБ

Ежедневный обзор рынка рублевых облигаций
Итоги торгов корпоративными и региональными облигациями на ММВБ* (21.06.2006)

	Цена, % от номинала	НКД, руб.	Изм. цены, %	Доходность к погашению, % годовых	Объем торгов, руб.	Кол-во сделок	Погашение
Телекоммуникации							
СибТлк-Зоб	100.51	63.16	-0.16	8.73	4 015 004	2	14.07.2006
СЗТелекЗоб	102.40	5.07	0	7.95	0	0	24.02.2011
СМАРТС 03	99.80	30.13	-0.1	15.55	483 845	2	29.09.2009
Таттелеком	103.50	13.71	-0.48	8.42	8 719 313	2	06.05.2007
УралСвзИнб	100.40	60.51	0.01	8.49	406 661	1	18.07.2006
ЦентрТел-3	100.93	32.48	0.02	8.23	1 010 710	2	15.09.2006
ЦентрТел-4	112.70	46.88	0	-1	18 977 810	7	21.08.2009
ЮТК-02 об.	100.35	38.26	0	10.12	5 268 375	2	07.02.2007
ЮТК-03 об.	100.80	22.10	0.2	10.29	5 303 620	12	10.10.2009
Банки							
Зенит 1обл	100.05	19.51	0	8.06	3 701 850	1	24.03.2007
РОСБАНК-1	101.20	32.44	0	7.44	0	0	15.02.2009
РусСтанд-2							14.06.2006
РусСтанд-3	100.00	27.39	0	8.45	0	0	22.08.2007
ХКФ Банк-2	100.02	8.38	0	8.64	0	0	11.05.2010
Добывающие							
ГАЗПРОМ А3	101.29	33.11	0	5.88	0	0	18.01.2007
ГАЗПРОМ А5	101.40	14.74	0	6.53	0	0	09.10.2007
ГАЗПРОМ А6	99.77	25.13	-0.37	7.29	2 304 597	6	06.08.2009
Лукойл2обл	100.55	5.76	0.25	7.1	2 420 206	2	17.11.2009
НГК ИТЕРА	101.25	3.74	-0.15	9.12	4 590 382	4	07.12.2007
Легкая промышленность							
Балтимор01	97.69	0.44	0	12.99	0	0	05.09.2006
КрВост-Инв	101.80	36.86	-0.25	9.27	1 016	1	25.02.2007
ОГО-агро-1	101.70	21.66	-0.13	13.57	1 203 335	8	22.04.2007
РусТекстил	101.00	50.99	0.3	12.89	1 183 690	3	12.09.2006
СанИнтБрюФ	101.00	45.23	0	6.19	0	0	15.08.2006
Металлургия							
Мечел ТД-1	100.12	0.75	0	5.53	0	0	12.06.2009
МечелСГ1об	100.05	4.07	0	5.53	0	0	22.11.2007
ОМК 1 об	101.86	3.28	0.19	8.22	2 044	2	12.06.2008
РусАлФ-2в	100.60	7.01	0	7.43	0	0	20.05.2007
ТЧМ 02обл.	100.00	5.08	0.4	8.99	2 410 768	10	02.12.2007
ЧТПЗ 01об	102.30	0.00	0.15	8.31	2 046	2	16.06.2010
Машиностроение							
АВТОВАЗ об	101.08	31.76	0.13	7.37	8 770 421	4	13.08.2008
ГТ-ТЭЦ 2об	100.00	61.99	0	12.39	0	0	22.06.2006
ИжАвто-01	99.10	28.73	0	12.48	1 486 450	5	14.03.2007
МиГ-Ф обл.	100.85	4.03	-0.1	9.89	251 875	2	03.06.2009
ОМЗ - 4 об	101.10	43.34	0	8.42	0	0	26.02.2009
Энергетика							
Башкирэн2в	101.00	30.71	0	8.07	0	0	22.02.2007
Ленэнерг01	100.05	17.41	0	10.41	0	0	19.04.2007
СвердлЭн-1	101.00	31.93	0	9.14	0	0	01.03.2007
ФСК ЕЭС-01	103.20	0.24	0	6.62	0	0	18.12.2007
Муниципальные							
КОМИ 7в об	105.00	9.53	0	8.48	0	0	22.11.2013
ЛенОбл-Зоб	125.05	1.85	0	8.29	0	0	05.12.2014
МГор39-об	108.99	41.37	-0.17	7.11	56 685 786	11	21.07.2014
Мос.обл.4в	110.00	17.18	0	7.26	25 147 478	10	21.04.2009
Мос.обл.5в	107.00	16.03	0.09	7.36	10 167 757	6	30.03.2010
НижгорОбл1	101.35	15.84	0.21	7.61	6 020 288	13	01.11.2006
Новсиб 2об	101.85	4.93	0.04	8.03	12 663 516	11	07.12.2006
НовсибОбл2	107.40	7.29	-0.19	8.2	5 654 864	3	29.11.2007
ЯрОбл-03	101.60	7.82	0.29	7.31	2 218 145	1	17.11.2006

* - наиболее ликвидными выпусками.

Ежедневный обзор рынка рублевых облигаций

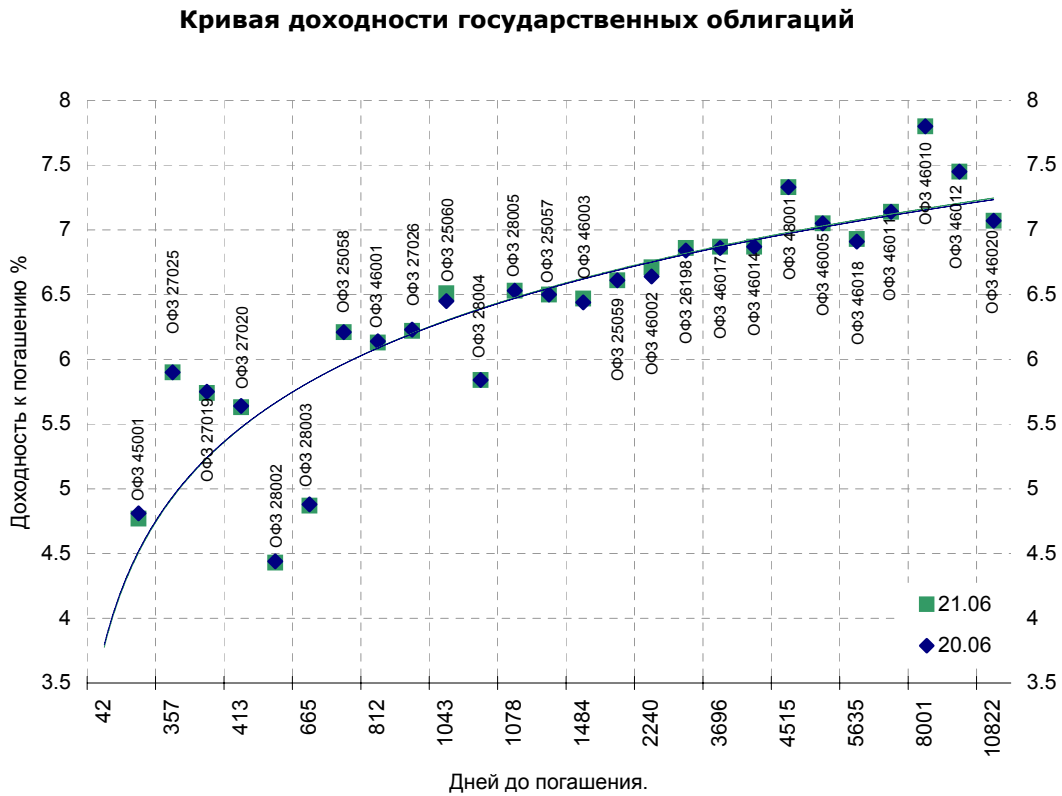
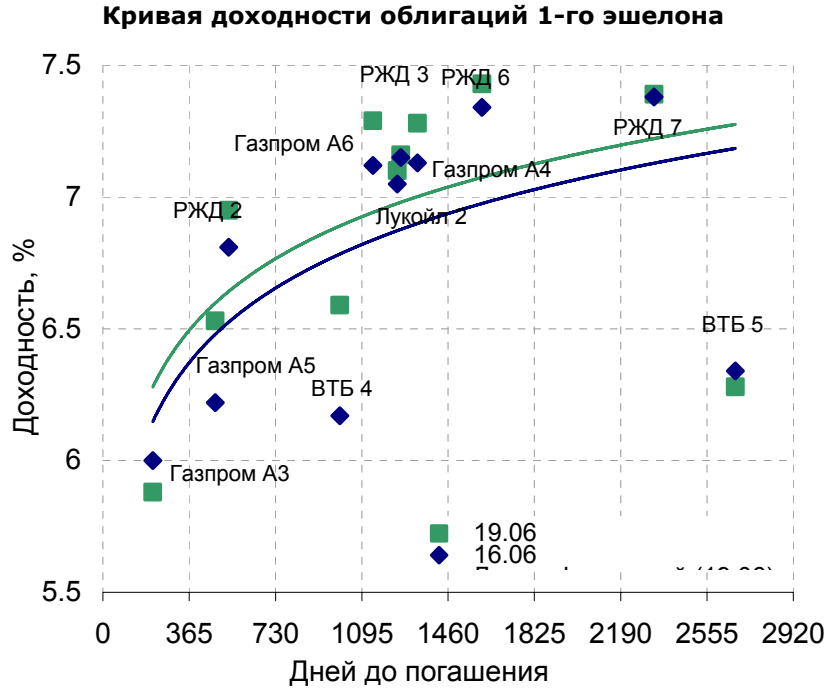
Государственные облигации

На рынке ОФЗ в среду котировки почти всех выпусков снижались. Давление на цены рублевых госбумаг со стороны рынка внешнего госдолга сохранилось, одно снижение цен российских еврооблигаций было уже не столь заметным как в предыдущие дни, благодаря начавшемуся росту цен американских казначейских обязательств. Помимо этого обстановка на денежном рынке начала улучшаться, ставки по межбанковским кредитам снизились до 2% после кратковременного всплеска до 3,5% во вторник, когда проводились налоговые выплаты. Объем торгов на рынке ОФЗ в среду составил 526 млн. рублей против 1 млрд. рублей днем ранее.

Сегодня на рынке ОФЗ негативные настроения сохраняются, в первую очередь из-за неблагоприятной внешней обстановки, тем не менее улучшение ситуации на денежном рынке и небольшое укрепление рубля будут противостоять снижению цен.

Выпуск	Цена последн. сделки, % от. ном.	Изм-е цены, %	Доходн., % год	Дата погашения	Дней до погашения	Кол-во сделок	Оборот, руб.	НКД, руб.	Размер купона, руб.	Дата выпл. куп., ггггммдд
ОБР 04002	0.00	0.00	4.79	23.06.2009	1098	0	0	0	0	0
ОБР 04003	97.70	0.03	4.85	22.09.2009	1189	4	402 530 342	0	0	0
ОФЗ 25057	0.00	0.00	6.50	20.01.2010	1309	0	0	11.35	18.45	20060726
ОФЗ 25058	100.40	0.00	6.21	30.04.2008	679	16	48 716 206	8.46	15.71	20060802
ОФЗ 25059	98.60	0.00	6.61	19.01.2011	1673	2	993 388	9.36	15.21	20060726
ОФЗ 25060	98.55	-0.15	6.51	29.04.2009	1043	2	16 313 645	7.79	14.46	20060802
ОФЗ 26175	0.00	0.00	5.06	20.11.2006	152	0	0	11.62	19.95	20061120
ОФЗ 26176	0.00	0.00	0.00	20.11.2007	517	0	0	11.56	19.95	20061121
ОФЗ 26177	0.00	0.00	0.00	20.11.2008	883	0	0	11.45	19.95	20061123
ОФЗ 26178	0.00	0.00	0.00	20.11.2009	1248	0	0	11.4	19.95	20061124
ОФЗ 26198	95.65	-0.09	6.86	02.11.2012	2326	4	5 803 086	37.64	60	20061104
ОФЗ 27019	0.00	0.00	5.74	18.07.2007	392	0	0	42.19	49.86	20060719
ОФЗ 27020	0.00	0.00	5.63	08.08.2007	413	0	0	36.44	49.86	20060809
ОФЗ 27025	0.00	0.00	5.90	13.06.2007	357	0	0	1.34	17.45	20060913
ОФЗ 27026	0.00	0.00	6.22	11.03.2009	994	0	0	1.44	18.7	20060913
ОФЗ 28002	0.00	0.00	4.43	12.03.2008	630	0	0	26.85	49.86	20060913
ОФЗ 28003	0.00	0.00	4.87	16.04.2008	665	0	0	17.26	49.86	20061018
ОФЗ 28004	0.00	0.00	5.84	13.05.2009	1057	0	0	9.59	49.86	20061115
ОФЗ 28005	0.00	0.00	6.53	03.06.2009	1078	0	0	3.84	49.86	20061206
ОФЗ 45001	0.00	0.00	4.77	15.11.2006	147	0	0	2.4	6.23	20060816
ОФЗ 45002	100.68	-0.12	3.95	02.08.2006	42	4	12 081 960	11.51	14.96	20060802
ОФЗ 46001	105.58	0.00	6.13	10.09.2008	812	1	6 334 800	1.92	24.93	20060913
ОФЗ 46002	109.20	-0.28	6.71	08.08.2012	2240	1	21 840 000	34.52	49.86	20060816
ОФЗ 46003	111.40	-0.09	6.47	14.07.2010	1484	5	44 147 024	42.19	49.86	20060719
ОФЗ 46005	0.00	0.00	7.05	09.01.2019	4585	0	0	0	0	0
ОФЗ 46010	0.00	0.00	7.80	17.05.2028	8001	0	0	0	0	20070613
ОФЗ 46011	0.00	0.00	7.14	20.08.2025	7000	0	0	0	0	20060913
ОФЗ 46012	0.00	0.00	7.45	05.09.2029	8477	0	0	8.6	12.08	20061004
ОФЗ 46014	0.00	0.00	6.87	29.08.2018	4452	0	0	26.85	49.86	20060913
ОФЗ 46017	105.00	0.10	6.87	03.08.2016	3696	6	35 172 933	8.63	22.44	20060816
ОФЗ 46018	109.31	-0.17	6.93	24.11.2021	5635	6	151 820 580	1.82	23.68	20060913
ОФЗ 46020	99.40	-0.05	7.07	06.02.2036	10822	10	182 992 524	23.99	34.65	20060816
ОФЗ 48001	104.70	0.00	7.33	31.10.2018	4515	2	324 493	47.56	79.78	20061115

Ежедневный обзор рынка рублевых облигаций



Контактная информация

ОАО «Брокерский дом Открытие»,
105066 Москва, ул. Александра Лукьянова д. 3.
Телефон: (495) 232-99-66
Факс: (495) 956-47-00
www.open.ru
info@open.ru

Отдел по работе с клиентами	Тужилова Жанна Начальник отдела	Тел.232-99-66 добавочный 165	zhanna@open.ru
	Горячева Анна специалист	добавочный 169	Goryacheva@open.ru
	Кузовкина Ольга специалист	добавочный 228	Kuzovkina@open.ru
Отдел торговых операций	Григорий Аксенов начальник отдела	Тел.232-99-66 добавочный 124	Agb@open.ru
	Томилин Андрей трейдер ММВБ	Тел. 777-34-87	Tomilin@open.ru
	Гневко Дмитрий трейдер ММВБ	Тел. 777-34-87	Dima@open.ru
	Костюк Константин трейдер срочный рынок ФОРТС	Тел. 745-86-57	Kostuk@open.ru
	Калачев Владислав котировки опционов по запросу	Тел. 232-99-66 добавочный 139	kvlad@open.ru
Аналитическое управление	Шехмаметьев Халиль Начальник управления	добавочный 230	sha@open.ru
	Мильчакова Наталья Начальник отдела фундаментального анализа	добавочный 210	n.milchakova@open.ru
	Афонин Александр аналитик по облигациям	добавочный 173	afonin@open.ru
	Пивень Валерий аналитик по международным рынкам	добавочный 232	valerypiven@open.ru
	Каленкович Алексей аналитик по производным инструментам	добавочный 231	kalenkovich@open.ru
	Тищенко Кирилл аналитик	Добавочный 127	tkv@open.ru

Информация, содержащаяся в данном обзоре, предназначена исключительно для сведения клиентов компании, при этом она носит сугубо информационный характер и не является предложением о покупке или продаже ценных бумаг. Несмотря на то, что сведения, представленные в данном обзоре, были отобраны тщательным образом, «Брокерский дом Открытие» не претендует на полноту и точность предоставленных данных. Кроме того, Компания не берет на себя обязательства регулярно обновлять информацию, которая содержится в обзоре или исправлять возможные неточности. /Аналитический отдел тел 232-9966, mail: research@open.ru.