

Новости

- ООО "Карусель Финанс" полностью разместило облигаций на 3 млрд рублей, ставка первого купона составила 9,75% годовых.
- ОАО "ЛОМО" (Санкт-Петербург) в ходе аукциона на ФБ ММВБ полностью разместило облигации третьей серии на 1 млрд рублей. Ставка 1-го купона была определена на уровне 12,5% годовых.
- ОАО "Научно-производственное объединение "Сатурн" (Рыбинск, Ярославская область) в ходе аукциона на ФБ ММВБ полностью разместило облигации второй серии на 2 млрд рублей. Ставка первого купона установлена на уровне 9,25% годовых.
- ООО "Миракс Групп" полностью разместило облигаций на 3 млрд рублей, ставка первого купона составила 10,99% годовых.
- ООО "СНХЗ Финанс" (Стерлитамак) 3 октября начнет размещение дебютного выпуска 3-летних облигаций на 1 млрд рублей. По прогнозу организатора ставка 1-го купона составит 10,5-11% годовых.

Корпоративные и муниципальные облигации

В четверг котировки большинства рублевых облигаций выросли на фоне высокой активности торгов. Спрос на долговые бумаги восстановился после проведения аукционов по размещению новых выпусков. По всей видимости, не весь спрос на аукционах был удовлетворен, в результате чего оставшиеся средства вылились на вторичный рынок. Помимо этого поддержку рынку оказывал сохранявшийся на достаточном уровне, несмотря на проведенные налоговые выплаты, объем рублей в банковской системе.

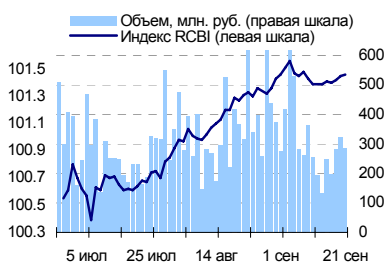
Суммарный объем торгов по корпоративным и муниципальным бумагам в среду составил 13,8 млрд рублей против 14,3 млрд рублей днем ранее.

На рынке рублевых облигаций сохраняются благоприятные условия для роста котировок. Рост цен на внешних рынках и стабильная ситуация на валютном рынке вместе с фактором последнего рабочего дня будут способствовать повышению интереса инвесторов к рублевым облигациям, что поможет преодолеть негативное влияние от снижения рублевой ликвидности в банковской системе.

События рынка рублевых облигаций на ближайшие дни

Выпуск	Событие
22 Сатурн НПО 1	Выплата по 3-му купону Ставка купона: 9% годовых
Очаково 2	Выплата по 2-му купону Ставка купона: 8.5% годовых
Зенит Банк 1	Выплата по 5-му купону Ставка купона: 8% годовых
Кировская обл. 34001	Выплата по 3-му купону Ставка купона: 8.39% годовых
Интегра Финанс 1	Выплата по 1-му купону Ставка купона: 10.5% годовых
Банк ЖилФинанс 1	Выплата по 3-му купону Ставка купона: 12.65% годовых
Камаз-Финанс 2	Выплата по 2-му купону Ставка купона: 8.45% годовых
Диксис Трейдинг 1	Внебиржевое размещение облигаций

Индекс корпоративных облигаций ММВБ (РСБИ)



Ближайшие оферты и погашения

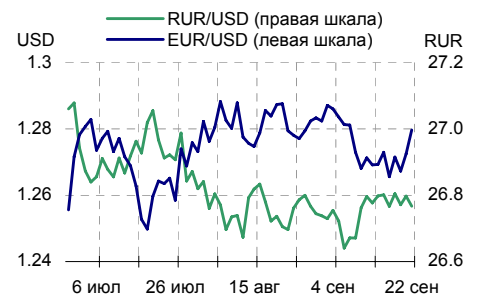
Бумага	Доход	Цена	НКД	Дней до погашения/оферты
МГор37-об	5.44	100.10	23.02	7
ПИТ-Инв-02	5.25	100.24	67.15	9
АвтобанИн	11.00	100.25	31.34	10
ПИТ-Инв-01	10.90	100.20	55.56	12
СМАРТС 03	33.03	99.20	63.35	17
УралВагЗФ	6.06	100.35	60.03	17
ПРББ-5	9.37	100.07	39.54	17
Хабаровск5	8.32	100.10	19.73	19
МидлендКМ1	12.53	100.00	55.48	19
ПЭФ-Союз-1	11.03	100.00	48.82	19

Курсив – оферта.

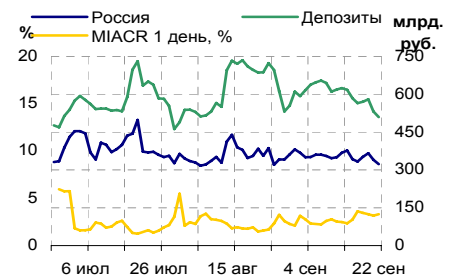
Основные индикаторы

	Значение	изм.
RUR/USD	26.7674	-0.0300
RUR/EUR	34.0160	0.0583
EUR/USD	1.2797	0.0072
изм. б.п.		
RCBI	101.46	1
MIACR 1 день, %	3.32	16
Москва 39, YTM % год.	6.8	1
RUS30, YTM % год.	5.83	0
UST10, YTM % год.	4.64	-8
Остатки на к/с, млрд. руб.		
по России	322.9	-5.00
по Москве	211.9	-7.91
Депозиты банков	186.9	-2.71
Объем торгов, млн. руб.		
Биржа	1 613	36.34
РПС	12 212	-6.86
РЕПО	0	0.00
ОФЗ	3 747	275.44

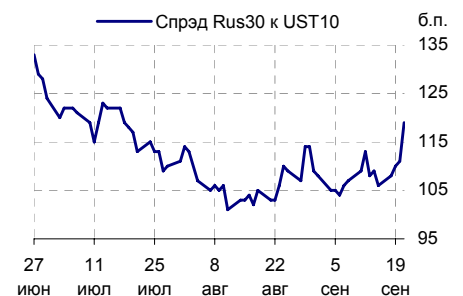
Курсы валют



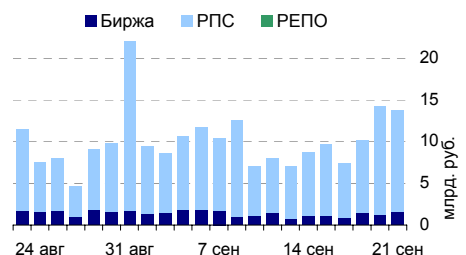
Остатки на к/с, млрд. руб.



Спрэд Россия 30 и US Treasures 10



Объем торгов на ММВБ, млн. руб.



Ежедневный обзор рынка рублевых облигаций

Корпоративные облигации

Лидеры роста/падения*

	YTM	Цена закр.	НКД	До погаш.	Оборот, руб.	Кол-во сделок	Измен. цены, %
Кедр-01	0	102	22.9	379	1 530 000	1	2.15
МГТС-04 об	6.76	100.25	28.79	944	3 007 500	1	1.26
НОМОС 6в	6.7	102.95	9.62	329	550 710	3	0.93
Черемушки	10.95	100.26	5.26	893	3 759 563	2	0.76
БанкСОЮ301	7.77	102.51	14.19	581	145 550	4	0.70
СвобСокол2	11.66	100.4	38.31	427	1 004 000	1	0.60
Метзавод	9.18	99.5	4.79	890	4 975 000	1	0.51
МегаФонЗоб	6.97	103.5	39.53	572	1 035	1	0.49
Омела 01	13.37	105	38.47	377	35 700	1	0.48
Финконтр 1	12.22	100	5.13	348	408 200	4	0.45
	YTM	Цена закр.	НКД	До погаш.	Оборот, руб.	Кол-во сделок	Измен. цены, %
СамараАвиа	12.5	100.8	5.37	168	874 290	18	-1.07
СМАРТС 03	52.03	99	65.67	1 104	7 696 806	12	-0.50
СМАРТС 02	18.5	99.01	33.37	278	52 476	3	-0.49
ЭМАльянс 1	11.43	99.5	19.85	1 751	11 462 500	2	-0.48
РенинсФ-01	11.43	99	48.44	1 286	30 690	1	-0.40
ВикторияФ	10.37	99.9	13.29	861	979 020	1	-0.30
СТИНфин-01	16.58	100.01	74.52	558	96 000	4	-0.29
СтргЛиз 01	-4.85	101.9	15.44	1 316	152 998	3	-0.29
Лукойл2обл	6.86	101.4	24.03	1 153	6 536 200	5	-0.25
СалютЭнерг	9.67	100.15	23.92	460	10 019 500	2	-0.25

Лидеры по обороту*

	YTM	Цена закр.	НКД	До погаш.	Оборот, руб.	Кол-во сделок	Измен. цены, %
Мечел 2об	8.36	100.65	21.17	2 456	160 999 813	20	0.05
Мосэнерго2	7.63	100.71	4.4	3 437	148 585 394	23	0.11
РусАлФ-3в	7.27	100.1	0	731	61 717 801	4	0.20
ГидроОГК-1	7.41	103.25	17.31	1 742	58 033 608	12	0.05
САНОС-02об	5.14	105.4	35.07	1 146	56 907 100	6	-0.19
ВКМ-Фин1об	10.35	100	29.77	622	40 042 506	7	0.00
ФСК ЕЭС-02	7.1	104.12	19.44	1 370	30 204 600	7	0.12
ГазпромБ 1	7.39	99.41	9.53	1 589	27 864 300	5	-0.04
ФСК ЕЭС-03	6.99	100.45	18.87	813	23 380 201	8	0.00
ГАЗФин 01	8.46	100.25	8.61	1 601	23 142 340	7	0.10

Муниципальные облигации

Лидеры роста/падения*

	YTM	Цена закр.	НКД	До погаш.	Оборот, руб.	Кол-во сделок	Измен. цены, %
ЛенОбл-2об	6.65	127.1	38	1 539	378 100	3	2.25
КраснЯрКр3	7.31	99.3	32.41	741	4 506 312	6	2.06
Томск 1	10.01	102.55	3.68	427	820 200	2	0.60
НовсибОбл2	7.39	106.9	7.65	434	19 069 250	6	0.28
ВоронежОб2	6.45	114.69	34.55	1 001	142 222	4	0.25
НовсибО-05	7.71	101.65	0.49	1 181	2 998 675	1	0.25
КостромОб4	7.19	106	2.96	537	2 226 000	3	0.23
ЯрОбл-05	7.91	99.87	18.99	831	5 993 700	2	0.17
ЛипецкОбл4	7.83	100.88	12.63	1 762	4 540 608	2	0.11
ВоронежОбл	7.12	107.1	2.85	450	2 997 500	3	0.09
	YTM	Цена закр.	НКД	До погаш.	Оборот, руб.	Кол-во сделок	Измен. цены, %
Магадан-06	9.25	103.69	0.9	725	100 020 050	11	-1.06
МГор27-об	4.83	102.5	0.41	90	1 025	1	-0.97
ЯрОбл-04	7.93	106.1	36.16	978	63 660	2	-0.66
ВолгогрОб1	8.19	106.15	29.9	1 365	3 533 834	2	-0.61
КабБалк 1	10.07	103	59.07	394	872 410	1	-0.49
ВолгогрОб3	8.39	99.6	26.63	1 336	996	1	-0.20
ТверОбл об	7.04	101.7	12.96	63	254 250	1	-0.10
Пермь 1	10.63	100.4	2.3	85	7 284 206	10	-0.10
ЯрОбл-02	7.12	104.4	27.66	285	5 325 030	6	-0.07
МГор39-об	6.8	110.05	16.99	2860	6 826 000	3	-0.04

Лидеры по обороту*

	YTM	Цена закр.	НКД	До погаш.	Оборот, руб.	Кол-во сделок	Измен. цены, %
Магадан-06	9.25	103.69	0.9	725	100 020 050	11	-1.06
Мос.обл.6в	7.07	107.9	36.74	1671	29 244 205	12	-0.02
МГор44-об	6.8	109.98	24.39	3198	29 038 720	4	-0.01
КраснодКр	7.51	101.61	35.07	236	24 550 507	8	-0.04
НовсибОбл2	7.39	106.9	7.65	434	19 069 250	6	0.28
КазаньОбоб	8.41	100.1	5.62	1073	17 815 598	7	0.06
Мос.обл.5в	6.82	107.85	34.93	1286	16 182 120	6	0.00
НижгорОбл1	7.25	100.52	16.16	41	12 521 808	6	0.02
Пермь 1	10.63	100.4	2.3	85	7 284 206	10	-0.10
ИркОбл31-3	7.83	99.67	2.97	1525	7 176 380	3	0.07

* - По итогам торгов на ММВБ

Ежедневный обзор рынка рублевых облигаций
Итоги торгов корпоративными и региональными облигациями на ММВБ* (21.09.2006)

	Цена, % от номинала	НКД, руб.	Изм. цены, %	Доходность к погашению, % годовых	Объем торгов, руб.	Погашение	Оферта
Телекоммуникации							
ВлГТлкВТ-3	101.90	24.92	0.03	7.94	4 174 971	30.11.2010	
ДальСвз2об	102.15	25.70	0.29	8.21	1 025	30.05.2012	02.06.2010
СибТлк-6об	99.75	0.00	0.25	8	10 000 000	16.09.2010	18.09.2008
УрСИ сер07	100.95	0.46	0	8.13	0	13.03.2012	17.03.2009
ЦентрТел-4	114.38	12.48	0.1	-52.17	11 623 250	21.08.2009	16.11.2006
ЮТК-03 об.	102.23	49.57	0.02	8.79	6 617 064	10.10.2009	09.10.2007
ЮТК-04 об.	102.40	2.30	-0.05	9.03	12 311 677	09.12.2009	
Банки							
ГазпромБ 1	99.45	9.53	-0.04	7.39	27 864 300	27.01.2011	
КИТФинБанк	100.72	27.62	0.05	7.21	1 511 550	18.12.2008	17.12.2006
МКБ 02обл	99.95	29.92	-0.1	10.78	1 298 050	04.06.2009	06.12.2007
НОМОС 7в	100.10	21.02	0	8.31	13 013 500	16.06.2009	18.12.2007
РосселхБ 2	101.45	6.24	0	7.67	0	16.02.2011	
РусСтанд-3	100.22	6.67	0	8.3	0	22.08.2007	
Сивакадем2	101.25	1.64	0	8.48	0	12.12.2008	15.06.2007
Сивакадем3	101.20	27.62	0.01	9.28	4 048 200	04.06.2009	
Нефть и газ							
ГАЗПРОМ А4	104.57	8.11	0.04	6.79	15 329 795	10.02.2010	
ГАЗПРОМ А5	102.00	33.85	-0.15	5.82	339 161	09.10.2007	
ГАЗПРОМ А6	100.76	8.00	0	6.76	10 117 265	06.08.2009	
Лукойл2обл	101.65	24.03	-0.25	6.86	6 536 200	17.11.2009	
НГК ИТЕРА	101.40	28.32	0	8.67	0	07.12.2007	
РуссНефть1	101.25	24.58	-0.05	8.82	2 645 398	10.12.2010	12.12.2008
Удмнефтпр	100.17	5.21	0.01	8.81	6 010 800	01.09.2008	01.12.2006
Торговля							
Апт36и6 об	101.34	21.41	0	9.54	0	30.06.2009	
ДиксиФин-1	98.90	0.00	0	9.79	0	17.03.2011	
Евросеть-2	100.05	30.05	0.15	10.29	8 016 000	02.06.2009	04.12.2007
КОПЕЙКА 02	99.35	6.91	-0.1	9.36	59 550	15.02.2012	18.02.2009
МонеткаФ-1	99.80	36.94	0.11	11.05	6 992 050	14.05.2009	15.11.2007
МагнитФ 01	101.90	30.71	0	8.53	0	19.11.2008	
ПятерочФ 2	104.15	23.70	0	8.28	0	14.12.2010	
Металлургия							
Амурмет-01	101.60	5.64	-0.15	9.33	4 231 338	26.02.2009	
Инпром 02	100.95	18.47	-0.03	9.7	1 079 830	15.07.2010	19.07.2007
Инпром 03	100.00	35.18	0.08	10.8	7 353 370	18.05.2011	23.05.2007
Мечел 2об	100.60	21.17	0.05	8.36	160 999 813	12.06.2013	16.06.2010
РусАлФ-3в	99.90	0.00	0.2	7.27	61 717 801	21.09.2008	
ТМК-03 обл	100.40	6.53	0.05	7.75	10 042 500	15.02.2011	19.02.2008
ЧТПЗ 01об	102.31	23.95	0.04	8.17	2 047	16.06.2010	18.06.2008
Машиностроение							
АВТОВАЗ об	100.68	9.07	-0.06	7.71	12 884 400	13.08.2008	14.02.2007
ГАЗФин 01	100.20	8.61	0.1	8.46	23 142 340	08.02.2011	12.02.2008
ИРКУТ-03об	101.21	0.00	0.29	8.46	5 072 014	16.09.2010	
ОМЗ - 4 об	99.99	0.00	0	0	0	26.02.2009	
ПромТр01об	100.05	20.57	-0.05	9.97	19 909 000	03.07.2008	
УралВаг3Ф2	100.60	43.29	-0.04	8.96	7 305 020	05.10.2010	03.10.2007
Энергетика							
БашкирэнЗв	100.15	18.19	0	8.49	0	09.03.2011	19.03.2009
ГидроОГК-1	103.20	17.31	0.05	7.41	58 033 608	29.06.2011	
Ленэнерго01	101.00	43.25	0.02	8.55	4 174 884	19.04.2007	
Мосэнерго2	100.60	4.40	0.11	7.63	148 585 394	18.02.2016	23.02.2012
ФСК ЕЭС-02	104.00	19.44	0.12	7.1	30 204 600	22.06.2010	
ФСК ЕЭС-03	100.45	18.87	0	6.99	23 380 201	12.12.2008	
Муниципальные							
КалужОбл-2	101.80	4.01	0.05	8.26	5 092 500	29.08.2011	
ЛипецкОбл4	100.77	12.63	0.11	7.83	4 540 608	19.07.2011	
МГор39-об	110.09	16.99	-0.04	6.8	6 826 000	21.07.2014	
МГор44-об	109.99	24.39	-0.01	6.8	29 038 720	24.06.2015	
Мос.обл.4в	110.30	17.48	0.05	6.77	5 517 500	21.04.2009	
Мос.обл.5в	107.85	34.93	0	6.82	16 182 120	30.03.2010	
Мос.обл.6в	107.92	36.74	-0.02	7.07	29 244 205	19.04.2011	
НовсиБО-05	101.40	0.49	0.25	7.71	2 998 675	15.12.2009	
СамарОбл 3	100.90	7.29	-0.05	7.6	16 247 877	11.08.2011	

* - наиболее ликвидными выпусками.

Ежедневный обзор рынка рублевых облигаций

Государственные облигации

Котировки большинства выпусков ОФЗ в четверг выросли на фоне высоких объемов торгов. Основную поддержку рынку оказывали внутренние факторы, поскольку на внешнем рынке заметных изменений не происходило. После проведенных в среду налоговых выплат существенного снижения рублевой ликвидности не произошло, что благоприятно отразилось на рынке госбумаг.

Объем торгов на рынке ОФЗ в четверг составил 3,75 млрд рублей, при этом 2,1 млрд рублей пришлось на сделки с выпуском 28002. В среду объем сделок составлял 998 млн рублей.

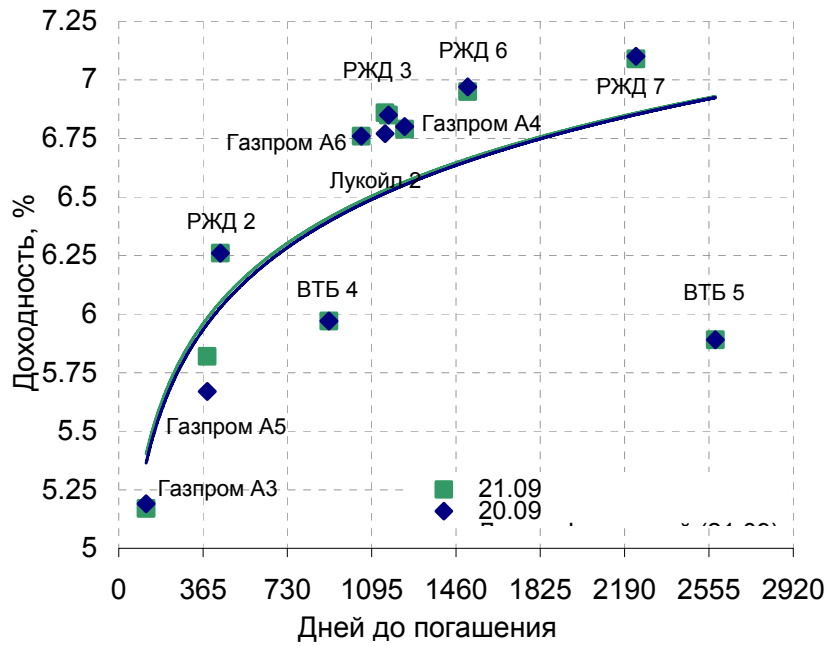
Аукцион по продаже облигаций Банка России (ОБР) серии 04002 на 10 млрд рублей, запланированный на четверг, был признан несостоявшимся.

Сегодня на рынке ОФЗ может сформироваться рост цен вслед за внешним долговым рынком. После заметного роста американских госбумаг, произошедшего в ходе вчерашних торгов, может последовать повышение котировок российских еврооблигаций, что будет способствовать росту цен в сегменте ОФЗ.

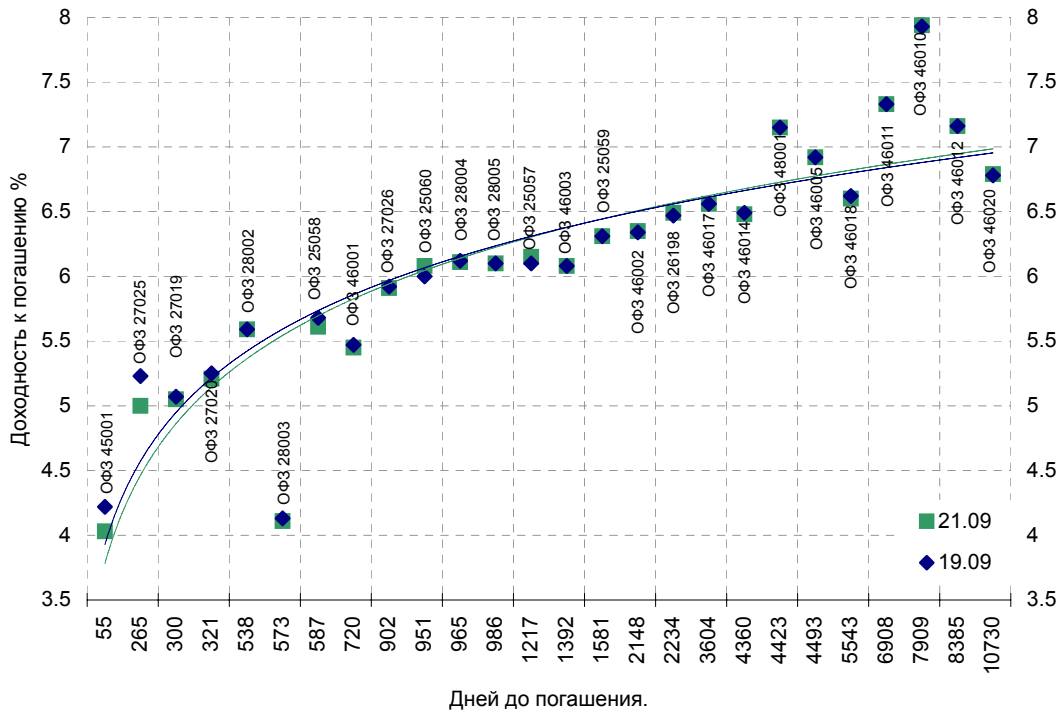
Выпуск	Цена последн. сделки, % от. ном.	Изм-е цены, %	Доходн., % год	Дата погашения	Дней до погашения	Кол-во сделок	Оборот, руб.	НКД, руб.	Размер купона, руб.	Дата выпл. куп., ггггммдд
ОБР 04002	98.16	0.07	3.90	23.06.2009	1006	1	98 164 500	0	0	
ОБР 04003	0.00	0.00	3.07	22.09.2009	1097	0	0	0	0	
ОФЗ 25057	104.16	-0.18	6.15	20.01.2010	1217	2	3 333 133	11.56	18.45	25.10.2006
ОФЗ 25058	101.23	0.63	5.61	30.04.2008	587	1	1 012	8.63	15.71	01.11.2006
ОФЗ 25059	99.76	-0.19	6.31	19.01.2011	1581	3	20 947 550	9.53	15.21	25.10.2006
ОФЗ 25060	99.65	-0.17	6.08	29.04.2009	951	3	146 705	7.95	14.46	01.11.2006
ОФЗ 26175	0.00	0.00	4.48	20.11.2006	60	0	0	16.66	19.95	20.11.2006
ОФЗ 26176	0.00	0.00	0.00	20.11.2007	425	0	0	16.61	19.95	21.11.2006
ОФЗ 26177	0.00	0.00	0.00	20.11.2008	791	0	0	16.5	19.95	23.11.2006
ОФЗ 26178	0.00	0.00	0.00	20.11.2009	1156	0	0	16.44	19.95	24.11.2006
ОФЗ 26198	97.55	-0.10	6.49	02.11.2012	2234	29	241 830 973	52.77	60	04.11.2006
ОФЗ 27019	103.97	-0.02	5.05	18.07.2007	300	2	9 825 543	17.53	49.86	17.01.2007
ОФЗ 27020	0.00	0.00	5.21	08.08.2007	321	0	0	11.78	49.86	07.02.2007
ОФЗ 27025	101.00	0.00	5.00	13.06.2007	265	7	80 820 000	1.53	17.45	13.12.2006
ОФЗ 27026	0.00	0.00	5.91	11.03.2009	902	0	0	1.64	18.7	13.12.2006
ОФЗ 28002	106.26	-0.03	5.59	12.03.2008	538	7	2 125 200 000	2.19	49.86	14.03.2007
ОФЗ 28003	0.00	0.00	4.11	16.04.2008	573	0	0	42.46	49.86	18.10.2006
ОФЗ 28004	0.00	0.00	6.11	13.05.2009	965	0	0	34.79	49.86	15.11.2006
ОФЗ 28005	0.00	0.00	6.10	03.06.2009	986	0	0	29.04	49.86	06.12.2006
ОФЗ 45001	0.00	0.00	4.03	15.11.2006	55	0	0	2.46	6.23	15.11.2006
ОФЗ 46001	105.45	0.09	5.45	10.09.2008	720	7	16 872 491	2.19	24.93	13.12.2006
ОФЗ 46002	110.19	-0.06	6.35	08.08.2012	2148	33	419 410 900	8.88	44.88	14.02.2007
ОФЗ 46003	111.85	0.02	6.08	14.07.2010	1392	10	63 199 650	17.53	49.86	17.01.2007
ОФЗ 46005	46.00	0.00	6.92	09.01.2019	4493	2	917	0	0	
ОФЗ 46010	0.00	0.00	7.94	17.05.2028	7909	0	0	0	0	13.06.2007
ОФЗ 46011	0.00	0.00	7.33	20.08.2025	6908	0	0	0	0	12.09.2007
ОФЗ 46012	0.00	0.00	7.16	05.09.2029	8385	0	0	11.65	12.08	04.10.2006
ОФЗ 46014	109.60	0.07	6.48	29.08.2018	4360	7	60 633 270	1.97	44.88	14.03.2007
ОФЗ 46017	106.60	0.05	6.56	03.08.2016	3604	18	391 354 795	8.88	22.44	15.11.2006
ОФЗ 46018	111.74	0.17	6.60	24.11.2021	5543	15	313 320 474	2.08	23.68	13.12.2006
ОФЗ 46020	0.00	0.00	6.79	06.02.2036	10730	0	0	6.81	34.41	14.02.2007
ОФЗ 48001	0.00	0.00	7.15	31.10.2018	4423	0	0	67.73	79.78	15.11.2006

Ежедневный обзор рынка рублевых облигаций

Кривая доходности облигаций 1-го эшелона



Кривая доходности государственных облигаций



Контактная информация

ОАО «Брокерский дом Открытие»

129010, Москва, Протопоповский переулок. д.19/10

Телефон: (095) 232-99-66. Факс: (095) 956-47-00

<http://www.bdopen.ru> e-mail info@open.ru

Отдел по работе с клиентами	Тужилова Жанна Начальник отдела	Тел.232-99-66 добавочный 165	zhanna@open.ru
	Горячева Анна специалист	добавочный 169	Goryacheva@open.ru
	Кузовкина Ольга специалист	добавочный 228	Kuzovkina@open.ru
Отдел торговых операций	Григорий Аксенов начальник отдела	Тел.232-99-66 добавочный 124	Agb@open.ru
	Томилин Андрей трейдер ММВБ	Тел. 777-34-87	Tomilin@open.ru
	Гневко Дмитрий трейдер ММВБ	Тел. 777-34-87	Dima@open.ru
	Костюк Константин трейдер срочный рынок ФОРТС	Тел. 745-86-57	Kostuk@open.ru
	Калачев Владислав котировки опционов по запросу	Тел. 232-99-66 добавочный 139	kvlad@open.ru
Аналитическое управление	Шехмамetyев Халиль Начальник управления	добавочный 230	sha@open.ru
	Мильчакова Наталья Начальник отдела фундаментального анализа	добавочный 210	n.milchakova@open.ru
	Афонин Александр аналитик по облигациям	добавочный 173	afonin@open.ru
	Пивень Валерий аналитик по международным рынкам и макроэкономике	добавочный 232	valerypiven@open.ru
	Каленкович Алексей аналитик по производным инструментам	добавочный 231	kalenkovich@open.ru
	Тищенко Кирилл аналитик по телекомам	добавочный 127	tkv@open.ru
	Кривохижин Сергей аналитик по металлургии	добавочный 574	ksy@open.ru

Информация, содержащаяся в данном обзоре, предназначена исключительно для сведения клиентов компании, при этом она носит сугубо информационный характер и не является предложением о покупке или продаже ценных бумаг. Несмотря на то, что сведения, представленные в данном обзоре, были отобраны тщательным образом, «Брокерский дом Открытие» не претендует на полноту и точность предоставленных данных. Кроме того, Компания не берет на себя обязательства регулярно обновлять информацию, которая содержится в обзоре или исправлять возможные неточности. /Аналитический отдел тел 232-9966, mail: research@open.ru.