

Новости

- ООО "Росинтер Ресторантс" 1 декабря начнет размещение облигаций 3-й серии на 1 млрд. рублей. Облигации имеют 5-летний срок обращения. Ставка первого купона будет определена на аукционе. Купоны выплачиваются 2 раза в год. Компания предполагает разместить 1 млн. облигаций номинальной стоимостью 1 тыс. рублей каждая.
- Единственный участник ООО "Дикси-Финанс" принял решение о размещении облигаций 1-й серии на 3 млрд. рублей. На ФБ ММВБ по открытой подписке планируется разместить 3 млн. неконвертируемых процентных облигаций на предъявителя по номинальной стоимости в 1 тыс. рублей. Облигации погашаются в 1820-й день с даты начала размещения.
- АО "СМАРТС" выплатило купонный доход за последний купонный период по облигациям серии 01 и погасило данный выпуск. Выплата купонного дохода по шестому купону облигаций составила 24 млн. 818 тыс. 750 рублей. Общий размер дохода, подлежащий выплате по всем облигациям серии 01 - 156 млн. 750 тыс. рублей.
- ООО "Русские автобусы - финанс" в понедельник выплатило 34 млн. 710 тыс. рублей в счет погашения 5-го купона 3-летних облигаций 1-й серии. Выплата на одну облигацию номинальной стоимостью 1 тыс. рублей составила 69 рублей 42 копейки из расчета процентной ставки 14% годовых.

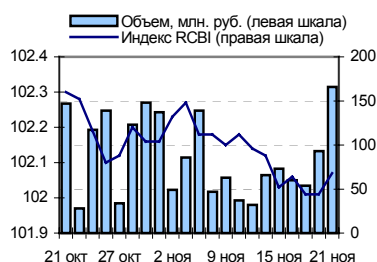
Корпоративные и муниципальные облигации

В понедельник на рынке рублевых облигаций котировки бумаг двигались без единой тенденции. С одной стороны негативное влияние на долговой рынок продолжила оказывать напряженная обстановка на рынке МБК, где ставки по кредитам продолжили повышаться в результате усиления дефицита рублей. В тоже время заметное укрепление рубля по отношению к доллару США, произошедшее после ослабления американской валюты на международном валютном рынке, и стабильная обстановка на рынке российских еврооблигаций способствовали росту рублевых облигаций. Активность торгов на рынке рублевых облигаций по сравнению с предыдущим днем значительно выросла, торговый оборот составил 9 млрд. руб. против 3,7 млрд. руб. днем ранее. В ходе сегодняшних торгов на рынке рублевых облигаций можно ожидать снижения цен, основными причинами для чего станет ослабление рубля по отношению к доллару США как следствие укрепления американской валюты на международном валютном рынке, также негативное влияние окажет неблагоприятная обстановка на рынке межбанковских кредитов, где ставки могут продолжить повышаться.

События рынка рублевых облигаций на ближайшие дни

Дата	Выпуск	Событие
22	Ярославская обл. 4	Выплата по 1-му купону Ставка купона: 11% годовых
	ПИК 5	Выплата по 2-му купону Ставка купона: 13% годовых
	АЦБК Инвест 2	Выплата по 2-му купону Ставка купона: 11.8% годовых
	ЛУКОЙЛ 2	Выплата по 2-му купону Ставка купона: 7.25% годовых
	Содбизнесбанк 1	Выплата по 10-му купону Ставка купона: 15% годовых
	Балтика 1	Выплата по 3-му купону Ставка купона: 8.75% годовых
	КамскаяДол Фин 1	Выплата по 3-му купону Ставка купона: 16.7% годовых
	Элемтэ 9	Выплата по 3-му купону Ставка купона: 13.5% годовых
	ЦентрТелеграф 1	Выплата по 9-му купону Ставка купона: 16% годовых

Индекс корпоративных облигаций ММВБ (RCBI)



Ближайшие оферты и погашения

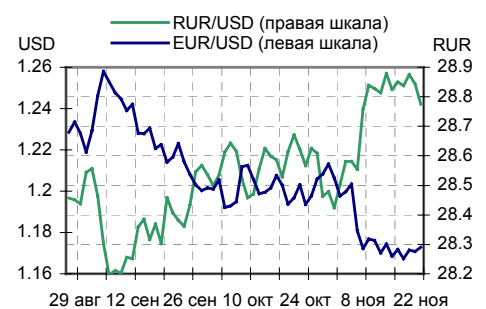
Бумага	Дох-ть	Цена	НКД	Дней до погашения/оферты
Витязь1 об	18.82	100.00	43.40	3
РЕСТОРАНТС	17.91	100.01	38.36	11
ЕвразХолд1	7.09	100.20	57.88	14
РосселхозБ	7.05	100.09	18.49	16
МиГ-Ф обл.	11.19	100.20	72.77	16
РЖД-01обл	6.60	100.00	29.97	16
НГК ИТЕРА	9.90	100.15	61.77	16
Росхлеб-01	12.38	100.00	56.26	16
КраснаяЯрКр	3.41	100.32	21.16	17
ПРББ-4	8.08	100.20	23.77	18

Курсив – наличие оферты.

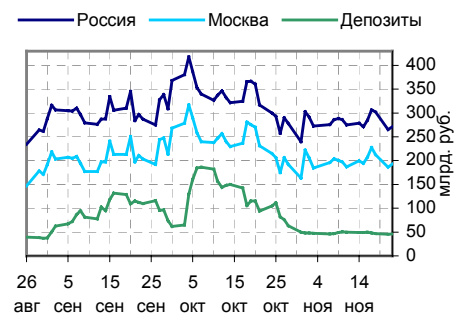
Основные индикаторы

	Значение	изм.
RUR/USD	28.7745	-0.0691
RUR/EUR	33.8992	0.1262
EUR/USD	1.1729	0.0022
	изм. б.п.	
RCBI	102.07	6
MIACR 1 день, %	6.82	130
Москва 39, YTM % год.	6.91	-2
RUS30, YTM % год.	5.62	-2
UST10, YTM % год.	4.46	-3
Остатки на к/с, млрд. руб.		изм. %
по России	270.8	2.23
по Москве	193.1	3.98
Депозиты банков	45.6	1.56
Объем торгов, млн. руб.		
Биржа	955	16.46
РПС	3 962	121.96
РЕПО	4 118	280.24

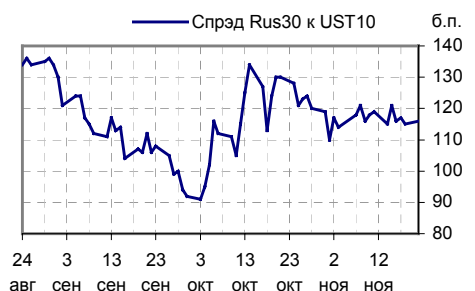
Курсы валют



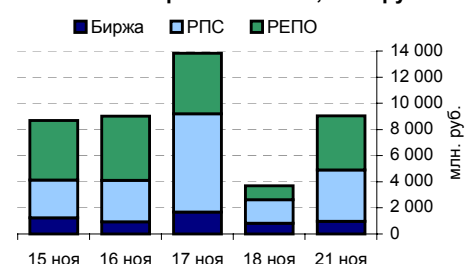
Остатки на к/с, млрд. руб.



Спрэд Россия 30 и US Treasures 10



Объем торгов на ММВБ, млн. руб.



Ежедневный обзор рынка рублевых облигаций

Корпоративные облигации

Лидеры роста/падения*

	УТМ	Цена закр.	НКД	До погаш.	Оборот, руб.	Кол-во сделок	Измен. цены, %
РЕСТОРАНС2	10.38	100	12.88	954	6 000	1	1.27
ВБД ПП 1об	0	101.85	12.63	141	10 185	1	1.09
Вагонмаш 1	11.75	104.5	55.85	941	107 915	5	1.01
МаирИнв-01	11.22	101.9	16.18	498	325 977	5	0.89
ЦУН 01 обл	11.47	101.75	10.62	1 613	1 018	1	0.74
СамараАвиа	11.53	103.5	30.41	472	1 030 670	5	0.58
ЛОМО-02 об	12.83	101	51.35	232	5 653 150	4	0.40
СатурнИн-1	7.82	104.9	44.38	257	1 573 500	3	0.38
УралСвзИн6	6.47	104.95	48.8	239	1 050	1	0.37
РусАлФ-2в	7.38	101.05	0.22	545	29 373 000	5	0.34
	УТМ	Цена закр.	НКД	До погаш.	Оборот, руб.	Кол-во сделок	Измен. цены, %
ВинапИнв-1	13.43	100.15	35.35	267	20 030	1	-3.56
НОМОС 6в	8.26	103.05	26.1	633	4 537 355	3	-3.24
Искитим-01	14.5	103	27.62	398	15 450	2	-1.25
АвтобанИн	15.06	100	21.55	1 037	5 950	2	-0.70
ВолТел43об	8.61	101.15	0	92	14 179 207	1	-0.69
НижЛенИнв	12.64	103.8	57.86	960	602 040	1	-0.67
СтрТрГаз01	9.36	101	38.14	947	9 124 290	5	-0.65
РазгуляйФ1	11.59	100.25	14.49	1 046	17 057 500	12	-0.64
САНОС-01об	7.3	101.5	37.97	84	3 227 520	3	-0.49
Аладушкин1	8.46	105	28.38	472	4 642 270	11	-0.47

Лидеры по обороту*

	УТМ	Цена закр.	НКД	До погаш.	Оборот, руб.	Кол-во сделок	Измен. цены, %
СибТлк-4об	7.79	107.25	46.92	591	66 106 365	6	0.23
ЦентрТел-4	0	116.6	35.92	1 369	63 076 479	19	0.21
ФСК ЕЭС-02	7.6	103	33	1 674	54 397 626	12	0.24
ГАЗПРОМ А6	7.05	100.05	19.42	1 354	41 021 000	11	-0.05
АВТОВАЗоб3	7.91	101.1	38.8	1 674	37 930 446	14	0.00
РусАлФ-2в	7.38	101.05	0.22	545	29 373 000	5	0.34
Миг-Ф обл.	11.19	100.2	72.77	1 290	28 854 423	8	-0.10
ХКФ Банк-3	8.8	99.65	13.56	1 760	24 905 000	3	-0.15
ГТ-ТЭЦ 3об	9.66	102.21	10.23	879	20 453 000	4	-0.14
Трансмаш-1	9.37	102.42	66.36	740	17 856 080	13	0.12

Муниципальные облигации

Лидеры роста/падения*

	УТМ	Цена закр.	НКД	До погаш.	Оборот, руб.	Кол-во сделок	Измен. цены, %
Новсиб 2об	7.11	105.1	27.07	381	1 534 460	2	0.75
МГор29-об	5.94	109.65	46.3	927	1 097	1	0.37
КраснЯрКр2	6.52	104.1	8.7	339	730 640	3	0.34
Новсиб 3об	8.62	111.4	18.04	1 331	1 670 000	2	0.25
Якут-05 об	7.31	102.05	7.89	516	103 421	2	0.20
Томск.об-1	7.89	102.27	38.14	248	51 135	1	0.17
НижгорОбл2	7.64	105.45	5.17	1 077	419 093	5	0.14
Томск.об-2	7.33	105.7	11.75	691	4 779 125	6	0.13
Хабаровск5	7.09	102.95	14.16	318	190 458	1	0.10
МГор39-об	6.91	111.4	33.7	3 164	1 114	1	0.09
	УТМ	Цена закр.	НКД	До погаш.	Оборот, руб.	Кол-во сделок	Измен. цены, %
ЛенОбл-2об	7.95	125.5	61.03	1 843	8 159 500	3	-0.40
МГор43-об	6.14	109.18	1.1	908	1 092	1	-0.29
НовсибОбл2	7.87	110.5	29.52	738	4 740 595	8	-0.27
КостромОб4	7.99	108.3	24.58	841	8 629 535	9	-0.23
КОМИ 6в об	7.95	118.8	14.58	1 788	4 870 800	2	-0.17
Мос.обл.3в	6.4	107.62	28.03	636	4 309	4	-0.12
Чувашия-04	7.99	113	18.92	1222	3 843 325	6	-0.09
ИркОбл-а02	7.09	102.37	12.49	290	623 427	2	-0.07
ВоронежОбл	7.78	110.3	24.22	754	9 817 750	7	-0.05
КрасЯрск04	7.02	105.06	8.9	340	6 010 250	5	-0.05

Лидеры по обороту*

	УТМ	Цена закр.	НКД	До погаш.	Оборот, руб.	Кол-во сделок	Измен. цены, %
Мос.обл.5в	7.11	109.15	9.86	1590	37 091 246	10	0.06
БелгОб 3об	8.22	101.65	1.15	1815	11 113 925	6	0.00
ВоронежОбл	7.78	110.3	24.22	754	9 817 750	7	-0.05
КостромОб4	7.99	108.3	24.58	841	8 629 535	9	-0.23
ЛенОбл-2об	7.95	125.5	61.03	1843	8 159 500	3	-0.40
КрасЯрск04	7.02	105.06	8.9	340	6 010 250	5	-0.05
Мос.обл.4в	7.09	112.35	8.14	1247	5 618 623	2	0.04
Якут-06 об	7.99	107.4	1.1	1634	5 509 880	4	0.00
КОМИ 6в об	7.95	118.8	14.58	1788	4 870 800	2	-0.17
Томск.об-2	7.33	105.7	11.75	691	4 779 125	6	0.13

* - По итогам торгов на ММВБ

Ежедневный обзор рынка рублевых облигаций
Итоги торгов корпоративными и региональными облигациями на ММВБ* (21.11.2005)

	Цена, % от номинала	НКД, руб.	Изм. цены, %	Доходность к погашению, % годовых	Объем торгов, руб.	Кол-во сделок	Погашение
Телекоммуникации							
ВымпКомФ-1	101.55	1.63	0	6.68	0	0	16.05.2006
СибТлк-3об	104.58	51.25	0.16	6.91	1 048	1	14.07.2006
СЗТелекЗоб	103.10	20.53	0.1	7.92	103 200	10	24.02.2011
СМАРТС 03	99.50	18.54	0	15.22	0	0	29.09.2009
Таттелеком	104.65	3.26	0	8.61	0	0	06.05.2007
УралСвзИн6	104.56	48.80	0.37	6.47	1 050	1	18.07.2006
ЦентрТел-3	103.80	22.33	0.19	7.32	10 400 000	1	15.09.2006
ЦентрТел-4	116.36	35.92	0.21	-1	63 076 479	19	21.08.2009
ЮТК-02 об.	100.70	33.86	-0.25	9.92	4 290 724	3	07.02.2007
ЮТК-03 об.	101.20	15.16	-0.15	9.56	2 691 755	3	10.10.2009
Банки							
АК БАРС-01	101.40	11.33	0	-1	0	0	05.04.2006
ВТБ - 3об.	102.08	69.04	0	5.46	0	0	22.02.2006
Зенит 1обл	100.20	13.97	-0.05	8.14	5 007 500	1	24.03.2007
ПРББ-4	100.20	23.77	0	8.08	0	0	09.12.2005
РОСБАНК-1	102.31	25.09	-0.02	7.39	2 045 800	2	15.02.2009
РусСтанд-2	103.80	61.15	-0.14	7.4	622 940	2	14.06.2006
РусСтанд-3	100.70	20.48	0	7.54	0	0	22.08.2007
ТатфондБ 2	100.60	8.37	0	10.75	4 020 585	7	26.04.2006
ХКФ Банк-2	100.00	1.40	0	8.67	0	0	11.05.2010
Добывающие							
ГАЗПРОМ А3	102.05	26.00	0.24	6.11	7 161 000	3	18.01.2007
ГАЗПРОМ А5	101.75	8.51	0.15	6.59	1 019	1	09.10.2007
ГАЗПРОМ А6	100.10	19.42	-0.05	7.05	41 021 000	11	06.08.2009
Лукойл2обл	101.40	35.95	0	6.96	0	0	17.11.2009
НГК ИТЕРА	100.18	61.77	-0.03	9.9	356 534	1	07.12.2007
Татнефть-3	103.00	47.01	0	6.97	0	0	01.07.2006
ТНК5в1т-об	109.00	72.33	0	5.86	1 090	1	28.11.2006
Легкая промышленность							
Балтимор01	92.80	2.19	0	11.06	0	0	05.09.2006
ВБД ПП 1об	100.75	12.63	1.09	0	10 185	1	11.04.2006
КрВост-Инв	102.79	27.73	-0.09	9.37	5 147 324	11	25.02.2007
ОГО-агро-1	100.95	13.16	-0.19	13.92	10 858 186	25	22.04.2007
РусТекстиль	105.45	35.54	-0.43	12.4	2 100 162	4	12.09.2006
СанИнТБрюФ	104.90	34.55	0	6.11	0	0	15.08.2006
Металлургия							
Мечел ТД-1	102.35	50.54	0	7.65	306 900	1	12.06.2009
МечелСГ1об	101.45	52.42	0	7.86	0	0	22.11.2007
ОМК 1 об	102.15	41.59	-0.05	8.44	1 113 911	2	12.06.2008
РусАлФ-2в	100.71	0.22	0.34	7.38	29 373 000	5	20.05.2007
ТЧМ 02обл.	101.04	51.84	0	9.5	0	0	02.12.2007
ЧТПЗ 01об	102.05	39.56	0	8.77	1 173 575	2	16.06.2010
Машиностроение							
АВТОВАЗ об	101.50	24.20	0	8.03	8 396 795	6	13.08.2008
ГТ-ТЭЦ 2об	101.65	51.71	-0.13	9.96	16 567 030	13	22.06.2006
ИжАвто-01	99.98	19.93	-0.13	11.09	6 726 842	8	14.03.2007
МиГ-Ф обл.	100.30	72.77	-0.1	11.19	28 854 423	8	03.06.2009
ОМЗ - 4 об	105.57	31.62	0	6.83	0	0	26.02.2009
Энергетика							
Башкирэн2в	101.50	22.90	0	8.37	0	0	22.02.2007
Ленэнерг01	101.30	8.99	0	9.45	0	0	19.04.2007
СвердлЭн-1	100.81	23.30	0.34	9.72	1 668 975	2	01.03.2007
ФСК ЕЭС-01	104.00	36.89	0.05	6.78	15 741 694	9	18.12.2007
Муниципальные							
КОМИ 7в об	108.70	59.84	0	8.14	0	0	22.11.2013
ЛенОбл-3об	127.00	58.07	0	8.28	0	0	05.12.2014
МГор28-об	101.40	23.43	0	0	0	0	25.12.2005
МГор39-об	111.30	33.70	0.09	6.91	1 114	1	21.07.2014
Мос.обл.4в	112.30	8.14	0.04	7.09	5 618 623	2	21.04.2009
Мос.обл.5в	109.08	9.86	0.06	7.11	37 091 246	10	30.03.2010
НижгорОбл1	104.00	6.14	0	7.58	0	0	01.11.2006
Новсиб 2об	104.32	27.07	0.75	7.11	1 534 460	2	07.12.2006
НовсибОбл2	110.80	29.52	-0.27	7.87	4 740 595	8	29.11.2007
ЯрОбл-03	104.50	0.92	0	7.33	1 272 726	2	17.11.2006

* - наиболее ликвидными выпусками.

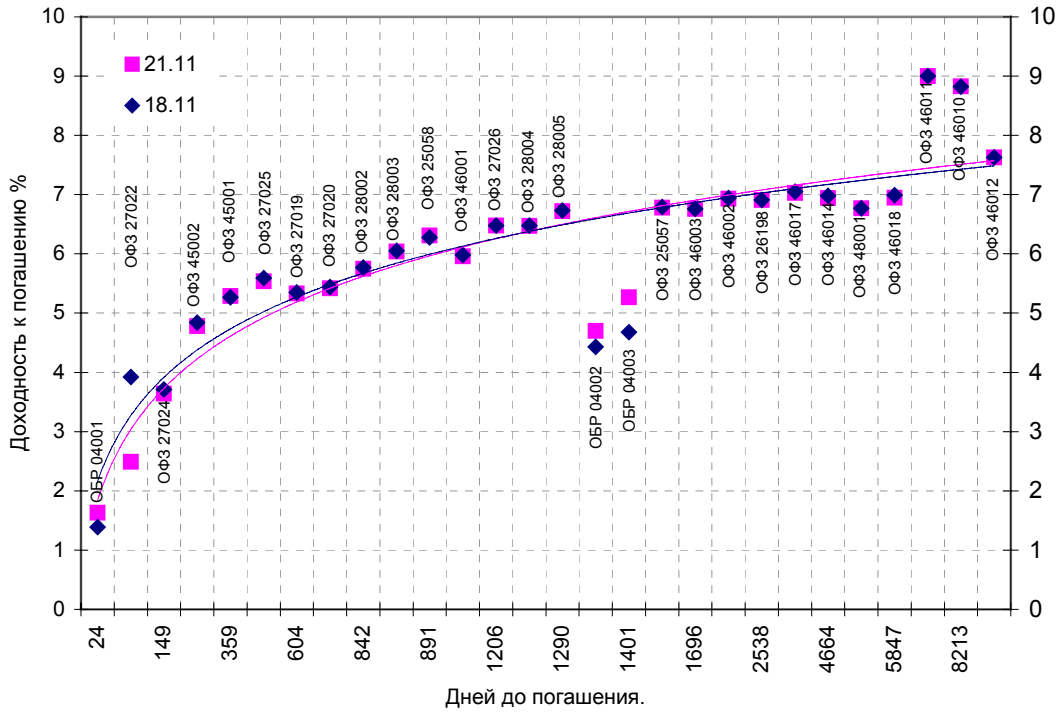
Ежедневный обзор рынка рублевых облигаций

Государственные облигации

Цены на рынке ОФЗ в понедельник немного выросли на фоне невысокой активности участников торгов. Торговые обороты на рынке ОФЗ были незначительными. На рынок внутреннего госдолга по-прежнему продолжает оказывать негативное влияние ситуация на денежно-кредитном рынке, где ставки межбанковского кредитования остаются на высоких уровнях в связи с дефицитом рублевой ликвидности в банковском секторе. Поддержку рынку оказало укрепление рубля на фоне роста европейской валюты по отношению к доллару США. Общий объем торгов на рынке ОФЗ в понедельник равнялся 4 млрд. 670,26 млн. рублей, причем порядка 4,3 млрд. рублей пришлось на две сделки с бумагами ОФЗ-АД 46014. Средневзвешенная ставка рынка ОФЗ-АД и ОФЗ-ФД снизилась на 2 б.п. - до 6,57% годовых. Напряженная обстановка на рынке МБК продолжит оказывать давление на рынок ОФЗ, ослабление рубля по отношению к доллару также будет негативно влиять на рынок госдолга, в результате чего котировки ОФЗ могут снизиться.

Выпуск	Цена последн. сделки, % от. ном.	Изм-е цены, %	Доходн., % год	Дата погашения	Дней до погашения	Кол-во сделок	Оборот, руб.	НКД, руб.	Размер купона, руб.	Дата выпл. куп., ггггммдд
ОБР 04001	0.00	0.00	1.63	15.12.2005	24	0	0	0	0	0
ОБР 04002	98.55	-0.05	4.70	23.06.2009	1310	11	47 413 288	0	0	0
ОБР 04003	0.00	0.00	5.27	22.09.2009	1401	0	0	0	0	0
ОФЗ 25057	102.85	0.05	6.78	20.01.2010	1521	12	75 919 236	5.27	18.45	20060125
ОФЗ 25058	100.30	-0.07	6.31	30.04.2008	891	27	56 377 088	3.28	15.71	20060201
ОФЗ 26175	0.00	0.00	0.00	20.11.2006	364	0	0	0	19.95	20061120
ОФЗ 26176	0.00	0.00	0.00	20.11.2007	729	0	0	19.9	19.95	20051122
ОФЗ 26177	0.00	0.00	0.00	20.11.2008	1095	0	0	19.79	19.95	20051124
ОФЗ 26178	0.00	0.00	0.00	20.11.2009	1460	0	0	19.73	19.95	20051125
ОФЗ 26198	0.00	0.00	6.91	02.11.2012	2538	0	0	2.79	60	20061104
ОФЗ 27019	0.00	0.00	5.33	18.07.2007	604	0	0	33.97	49.86	20060118
ОФЗ 27020	0.00	0.00	5.42	08.08.2007	625	0	0	28.22	49.86	20060208
ОФЗ 27022	101.30	0.29	2.49	15.02.2006	86	2	3 039	1.1	19.95	20060215
ОФЗ 27024	0.00	0.00	3.64	19.04.2006	149	0	0	6.33	17.45	20060118
ОФЗ 27025	101.90	0.06	5.54	13.06.2007	569	2	8 773 586	13.97	18.7	20051214
ОФЗ 27026	0.00	0.00	6.48	11.03.2009	1206	0	0	14.91	19.95	20051214
ОФЗ 28002	0.00	0.00	5.75	12.03.2008	842	0	0	18.63	49.86	20060315
ОФЗ 28003	0.00	0.00	6.04	16.04.2008	877	0	0	9.04	49.86	20060419
ОФЗ 28004	0.00	0.00	6.47	13.05.2009	1269	0	0	1.37	49.86	20060517
ОФЗ 28005	0.00	0.00	6.72	03.06.2009	1290	0	0	54.58	59.84	20051207
ОФЗ 45001	103.43	-0.05	5.29	15.11.2006	359	1	1 067 946	0.69	12.47	20060215
ОФЗ 45002	0.00	0.00	4.78	02.08.2006	254	0	0	9.04	14.96	20060201
ОФЗ 46001	0.00	0.00	5.96	10.09.2008	1024	0	0	18.63	24.93	20051214
ОФЗ 46002	0.00	0.00	6.93	08.08.2012	2452	0	0	26.3	49.86	20060215
ОФЗ 46003	0.00	0.00	6.76	14.07.2010	1696	0	0	33.97	49.86	20060118
ОФЗ 46010	0.00	0.00	8.83	17.05.2028	8213	0	0	0	0	20060614
ОФЗ 46011	0.00	0.00	9.00	20.08.2025	7212	0	0	0	0	20060913
ОФЗ 46012	0.00	0.00	7.63	05.09.2029	8689	0	0	1.56	12.08	20061004
ОФЗ 46014	109.09	0.22	6.94	29.08.2018	4664	3	4 349 935 455	18.63	49.86	20060315
ОФЗ 46017	105.02	0.16	7.03	03.08.2016	3908	14	96 664 997	1.23	22.44	20060215
ОФЗ 46018	110.30	0.27	6.95	24.11.2021	5847	8	81 527 841	17.69	23.68	20051214
ОФЗ 48001	0.00	0.00	6.77	31.10.2018	4727	0	0	1.1	79.78	20061115

Кривая доходности государственных облигаций



Контактная информация

«Брокерский дом Открытие»,
 105066 Москва, ул. Александра Лукьянова д. 3.
 Телефон: (095) 232-99-66
 Факс: (095) 956-47-00
www.open.ru
info@open.ru

Отдел по работе с клиентами	Ерванд Саркисян Начальник отдела	Тел.232-99-66 добавочный 117	ervand@open.ru
	Жиленко Екатерина открытие счетов. услуги на биржевом и внебиржевом рынке	добавочный 123	katya@open.ru
Отдел продаж	Тужилова Жанна специалист отдела продаж	добавочный 165	zhanna@open.ru
Отдел торговых операций	Григорий Аксенов начальник отдела	777-34-87	Agb@open.ru
	Дмитрий Гневко трейдер	добавочный 111. 133	Dimich@open.ru
	Александр Шагун трейдер	добавочный 106	shalex@open.ru
	Иван Комаров трейдер	добавочный 155. 126	Komarov@open.ru
Аналитический отдел	Владислав Калачев трейдер	777-34-88	kvlad@open.ru
	Шехмаметьев Халиль Начальник отдела	добавочный 230	sha@open.ru
	Афонин Александр аналитик по облигациям	добавочный 173	afonin@open.ru
	Каленкович Алексей аналитик по производным	добавочный 232	kalenkovich@open.ru

Информация, содержащаяся в данном обзоре, предназначена исключительно для сведения клиентов компании, при этом она носит сугубо информационный характер и не является предложением о покупке или продаже ценных бумаг. Несмотря на то, что сведения, представленные в данном обзоре, были отобраны тщательным образом, «Брокерский дом Открытие» не претендует на полноту и точность предоставленных данных. Кроме того, Компания не берет на себя обязательства регулярно обновлять информацию, которая содержится в обзоре или исправлять возможные неточности. /Аналитический отдел тел 232-9966, mail: research@open.ru.