

Новости

- ООО "Тензор-Финанс" (100%-ная дочерняя компания ОАО "Приборный завод "Тензор", г.Дубна, Московская область) полностью разместило дебютные 3-летние облигации объемом эмиссии 500 млн рублей, ставка 1-го купона в ходе конкурса составила 12,2% годовых.
- Россельхозбанк (РСХБ) установил ставки 9-14-го купонов облигаций 1-й серии на уровне 7,2% годовых. Купонный доход на одну облигацию номинальной стоимостью 1 тыс. рублей составит 17,95 руб.
- Банк кредитования малого бизнеса (КМБ-банк) планирует 6 декабря начать размещение выпуска облигаций 2-й серии объемом 3,4 млрд рублей. Срок обращения бумаг - 5 лет. По выпуску предусмотрена двухлетняя оферта.
- ООО "ВКМ-Финанс" (дочерняя компания ОАО "Рузхимаш", республика Мордовия) установило ставки 4-6-го купонов облигаций 1-й серии на уровне 9,75% годовых. Размер выплат на одну бумагу номиналом 1 тыс. рублей составит 48,62 рубля.

Корпоративные и муниципальные облигации

Во вторник на рынке рублевых облигаций единая тенденция в движении цен отсутствовала. Наибольшая активность вновь наблюдалась среди бумаг второго-третьего эшелона, в то время как цены облигаций наиболее надежных компаний практически не менялись. Поддержку котировкам долговых бумаг вчера оказало небольшое улучшение обстановки на рынке межбанковских кредитов, где вчера во второй половине дня ставки начали снижаться, что благоприятно отразилось на ценах долговых бумаг. Внешняя обстановка, хотя и не оказывала заметного влияния на цены, тем не менее, была вполне благоприятной для рублевых бумаг.

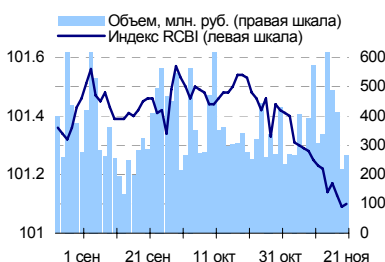
Суммарный объем торгов по корпоративным и муниципальным бумагам во вторник составил 8,3 млрд рублей, против 10,3 млрд рублей в предыдущий день.

Котировки рублевых облигаций в ходе сегодняшних могут предпринять попытку к росту на фоне небольшого улучшения обстановки на денежном рынке и сохраняющейся стабильной внешней обстановки. На наш взгляд из сегодняшних размещений интересным будет аукцион по размещению облигаций компании М.Видео на сумму 2 млрд рублей, на котором, по нашей оценке, ставка купона должна составить 10,2-10,6% годовых.

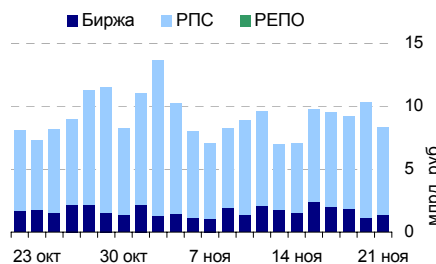
События рынка рублевых облигаций на ближайшие дни

Дата	Выпуск	Событие	Объем, млн руб
22	ЮТэйр-Финанс 1	Купон 53.1, Погашение	1 053.10
	Магнит Финанс	Купон 46.57 руб.	93.14
	Аграрная группа	Купон 28.67 руб.	11.47
	Сибирьтелеком 7	Купон 43.13 руб.	86.26
	Волгоградская обл. 3	Купон 40.39 руб.	22.21
	Россельхозбанк	Купон 19.57 руб.	136.99
	Иннпром 3	Купон 53.35 руб.	69.36
	КОПЕЙКА 2	Купон 21.69 руб.	86.76
	М.Видео Финанс 1	Размещение на ММВБ	2 000.00
	ОХЗ-Инвест 1	Размещение на ММВБ	900.00

Индекс корпоративных облигаций ММВБ (RCBI)



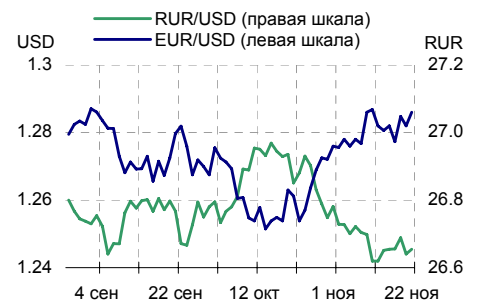
Объем торгов на ММВБ, млн. руб.



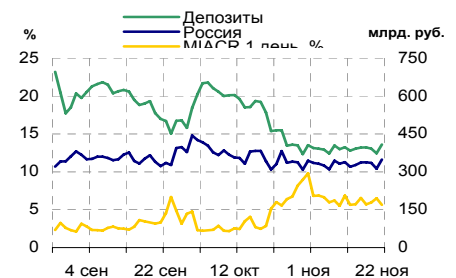
Основные индикаторы

	Значение	изм.
RUR/USD	26.6548	0.0146
RUR/EUR	34.1741	-0.0159
EUR/USD	1.2860	0.0040
изм. б.п.		
RCBI	101.1	1
MIACR 1 день, %	5.63	-86
Москва 39, YTM % год.	6.85	0
RUS30, YTM % год.	5.73	0
UST10, YTM % год.	4.58	-2
Остатки на к/с, млрд. руб.		
по России	349.0	11.64
по Москве	239.6	13.55
Депозиты банков	59.5	-1.98
Объем торгов, млн. руб.		
Биржа	1 424	23.76
РПС	6 915	-24.37
РЕПО	0	0.00
ОФЗ	718	53.98

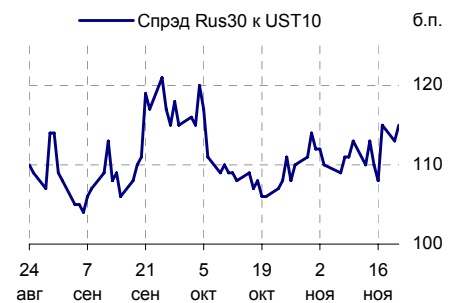
Курсы валют



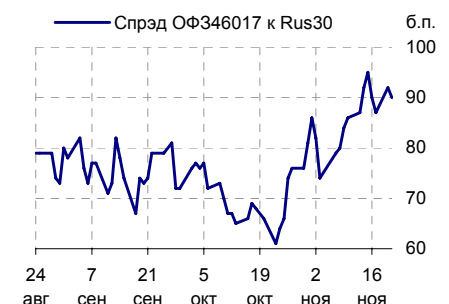
Остатки на к/с, млрд. руб.



Спрэд Россия 30 и US Treasures 10



Спрэд ОФЗ 46017 и Россия 30



Ежедневный обзор рынка рублевых облигаций

Корпоративные облигации

Лидеры роста/падения*

	YTM	Цена закр.	НКД	До погаш.	Оборот, руб.	Кол-во сделок	Измен. цены, %
НижЛенИнв2	11.73	100.85	54.14	940	8 080 581	3	1.36
МартаФин 2	13.74	99.2	53.76	1 111	505 900	2	1.02
МарийНПЗ	10.23	101.3	52.32	756	759 750	1	1.00
БанкСОЮ301	7.6	102.49	6.59	520	3 845 036	4	0.63
Югтранзит2	50.07	99.4	55.14	735	14 985 000	2	0.42
Синергия-1	13.47	98	7.92	883	870 225	5	0.41
МИА-10б	0	102.34	4.93	2 130	90 878	2	0.33
СтргЛиз 01	6.85	100.8	5.73	1 255	160 114	3	0.30
ТАИФ-Фин01	8.71	99.8	15.69	1 388	12 970 000	12	0.30
ЦентрТел-4	8.19	113.95	35.54	1 004	38 832 817	15	0.25
	YTM	Цена закр.	НКД	До погаш.	Оборот, руб.	Кол-во сделок	Измен. цены, %
ДиксиФин-1	11.33	94	15.46	1 577	22 176 600	10	-1.57
УралСвзИн5	7.8	102	8.31	513	2 661 160	3	-0.97
СОКАвто 01	13.18	99	8.55	520	14 907 000	8	-0.75
ОСТ-2об	23.37	96.09	4.24	534	2 970 610	7	-0.42
ГлМосСтр-2	10.7	100.8	19.22	1 577	24 477 008	6	-0.40
АдаманФ10б	12.54	100.4	59.58	562	965 364	4	-0.25
РазгуляйФ1	11.74	100	14.81	681	59 406 301	34	-0.25
Русарго 01	11.76	100	39.61	606	5 000 000	1	-0.25
РенинФ-01	11.72	98.75	13.96	1 225	495 488	2	-0.25
НГК ИТЕРА	8.7	101.2	44.61	381	10 498 672	3	-0.20

Лидеры по обороту*

	YTM	Цена закр.	НКД	До погаш.	Оборот, руб.	Кол-во сделок	Измен. цены, %
Мечел 2об	8.32	100.75	35.21	2 395	68 417 008	111	0.15
РазгуляйФ1	11.74	100	14.81	681	59 406 301	34	-0.25
Ленэнерго01	8.22	100.85	9.27	149	48 429 441	104	0.00
УралВагЗФ2	9.03	100.4	12.3	1 414	45 682 000	3	0.05
ДжэйЭфСи 2	15.82	99.9	59.84	378	44 123 944	22	-0.12
ЦентрТел-4	8.19	113.95	35.54	1 004	38 832 817	15	0.25
МаксиГ 01	15.69	97.1	20.96	842	31 624 630	33	0.00
ТатфондБ 3	10.61	99.8	0	910	31 502 911	123	-0.12
ЮТК-04 об.	8.57	102.8	19.85	1 114	31 469 430	7	0.03
ВлГлкВТ-4	8.01	100.53	15.32	2 478	31 346 335	11	0.08

Муниципальные облигации

Лидеры роста/падения*

	YTM	Цена закр.	НКД	До погаш.	Оборот, руб.	Кол-во сделок	Измен. цены, %
КОМИ 5в об	2.92	110.9	22.25	398	1 497 150	1	4.38
Чувашия-04	6.82	112	18.92	857	2 240 000	1	2.38
КостромОб4	7.14	105.3	23.01	476	2 632 500	1	1.15
КОМИ 8в об	7.46	100.55	18.99	3 299	19 956 000	2	0.85
ЯрОбл-02	7.33	103.35	17.16	224	10 862 710	2	0.44
КрасЯрск05	7.26	101.49	7.92	697	2 973 657	1	0.39
НовсиБО-05	7.8	101.25	15.53	1 120	254 135	2	0.25
ВоронежОбл	7.41	105.88	24.58	389	7 725 337	3	0.24
Магадан-06	8.85	104.05	19.29	664	31 210 000	3	0.24
Мос.обл.4в	6.76	109.75	8.44	882	1 098	1	0.23
	YTM	Цена закр.	НКД	До погаш.	Оборот, руб.	Кол-во сделок	Измен. цены, %
Башкорт4об	15.29	95	14.95	296	1 235 000	1	-5.85
Мос.обл.3в	7.58	102.5	28.03	271	105 375	3	-1.06
НовсиБОбл2	7.35	106	29.88	373	15 185 840	4	-0.37
МГор41-об	6.59	108.05	31.23	1 347	4 341 240	2	-0.32
Якут-06 об	7.55	106.8	1.37	1 269	801 000	1	-0.28
МГор31-об	5.77	102.1	0.27	180	2 350 341	3	-0.24
Якут-10 об	7.58	106.8	20.71	574	3 205 865	6	-0.19
Волгогр 01	7.87	102.7	8.77	604	2 972 138	1	-0.15
Мос.обл.5в	6.95	107.1	10.07	1225	803	1	-0.12
Казань02об	7.82	100.9	11.23	141	504 500	1	-0.10

Лидеры по обороту*

	YTM	Цена закр.	НКД	До погаш.	Оборот, руб.	Кол-во сделок	Измен. цены, %
МГор39-об	6.85	109.3	33.7	2799	38 809 946	13	0.00
Магадан-06	8.85	104.05	19.29	664	31 210 000	3	0.24
МГор44-об	6.86	109.22	41.1	3137	22 928 500	5	0.05
КОМИ 8в об	7.46	100.55	18.99	3299	19 956 000	2	0.85
НовсиБОбл2	7.35	106	29.88	373	15 185 840	4	-0.37
ЯрОбл-02	7.33	103.35	17.16	224	10 862 710	2	0.44
Мос.обл.6в	7.16	107.35	6.9	1610	9 159 102	1	-0.04
ВоронежОбл	7.41	105.88	24.58	389	7 725 337	3	0.24
НижгорОбл2	7.33	103.32	5.33	712	5 166 000	1	0.01
КлинРн 2об	9.69	100.5	1.34	723	5 025 000	1	0.00

* - По итогам торгов на ММВБ

Ежедневный обзор рынка рублевых облигаций
Итоги торгов корпоративными и региональными облигациями на ММВБ* (21.11.2006)

	Цена, % от номинала	НКД, руб.	Изм. цены, %	Доходность к погашению, % годовых	Объем торгов, руб.	Погашение	Оферта
Телекоммуникации							
ВлгТлкВТ-3	102.25	39.12	-0.05	7.81	8 695 898	30.11.2010	
ДальСвз2об	102.45	40.49	0	8.18	0	30.05.2012	02.06.2010
СибТлк-6об	100.35	13.12	0	7.78	0	16.09.2010	18.09.2008
УрСИ сер07	101.20	14.50	-0.15	8.04	1 011	13.03.2012	17.03.2009
ЦентрТел-4	113.67	35.54	0.25	8.19	38 832 817	21.08.2009	
ЮТК-03 об.	102.05	13.14	0.03	8.56	7 101 523	10.10.2009	09.10.2007
ЮТК-04 об.	102.77	19.85	0.03	8.57	31 469 430	09.12.2009	
Банки							
ГазпромБ 1	98.75	21.40	0.25	7.51	8 606 020	27.01.2011	
КИТФинБанк	99.00	45.16	1.41	4.76	30 072	18.12.2008	17.12.2006
МКБ 02обл	99.70	47.30	0.09	10.89	1 496 850	04.06.2009	06.12.2007
НОМОС 7в	100.10	34.81	0	8.31	0	16.06.2009	18.12.2007
РосселхБ 2	101.60	19.36	0	7.61	0	16.02.2011	
РусСтанд-3	100.10	20.71	0	8.4	0	22.08.2007	
Сивакадем2	100.30	18.36	0	9.78	0	12.12.2008	15.06.2007
Сивакадем3	100.60	43.66	0	9.54	0	04.06.2009	
Нефть и газ							
ГАЗПРОМ А4	104.05	21.84	-0.05	6.93	17 686 000	10.02.2010	
ГАЗПРОМ А5	101.05	8.72	-0.15	6.61	454 050	09.10.2007	
ГАЗПРОМ А6	100.49	19.61	0	6.86	5 015 900	06.08.2009	
Лукойл2обл	101.00	0.00	0.15	6.94	565 690	17.11.2009	
НГК ИТЕРА	101.40	44.61	-0.2	8.7	10 498 672	07.12.2007	
РуссНефть1	99.70	40.04	0.05	9.6	5 087 000	10.12.2010	12.12.2008
Удмнефтпр	99.95	21.08	0	11.71	10 155 920	01.09.2008	01.12.2006
Торговля							
Апт36и6 об	100.65	37.93	0.1	9.78	6 498 375	30.06.2009	
ДиксиФин-1	95.50	15.46	-1.57	11.33	22 176 600	17.03.2011	
Евросеть-2	99.55	47.18	0.1	10.89	100 646	02.06.2009	04.12.2007
КОПЕЙКА 02	99.30	21.45	0	9.36	0	15.02.2012	18.02.2009
МонеткаФ-1	99.35	1.47	0	11.74	0	14.05.2009	15.11.2007
МагнитФ 01	101.90	46.32	0	8.46	0	19.11.2008	
ПятерочФ 2	103.65	39.24	0	8.39	104 437	14.12.2010	
Металлургия							
Амурмет-01	101.50	22.02	0.2	9.14	699 696	26.02.2009	
Инпром 02	101.50	36.35	-0.1	8.61	24 194 919	15.07.2010	19.07.2007
Инпром 03	101.00	53.06	0	8.8	0	18.05.2011	23.05.2007
Мечел 2об	100.60	35.21	0.15	8.32	68 417 008	12.06.2013	16.06.2010
РусАлФ-3в	100.10	12.03	0	7.26	0	21.09.2008	
ТМК-03 обл	100.20	19.82	-0.05	7.96	3 004 000	15.02.2011	19.02.2008
ЧТПЗ 01об	102.14	39.82	-0.14	8.28	816 000	16.06.2010	18.06.2008
Машиностроение							
АВТОВАЗ об	100.33	24.45	0	7.79	0	13.08.2008	14.02.2007
ГАЗФин 01	99.95	22.80	0	8.69	27 610 089	08.02.2011	12.02.2008
ИРКУТ-03об	103.40	14.61	0.05	7.82	5 065 555	16.09.2010	
ОМЗ - 4 об	78.00	0.00	0	11.58	0	26.02.2009	
ПромТр01об	99.72	36.86	0	10.18	0	03.07.2008	
УралВаг3Ф2	100.35	12.30	0.05	9.03	45 682 000	05.10.2010	03.10.2007
Энергетика							
БашкирэнЗв	99.85	11.60	0	8.64	0	09.03.2011	19.03.2009
ГидроОГК-1	102.85	30.85	-0.1	7.52	13 194 680	29.06.2011	
Ленэнерг01	100.85	9.27	0	8.22	48 429 441	19.04.2007	
Мосэнерго2	100.54	17.19	0.01	7.66	4 781 097	18.02.2016	23.02.2012
ФСК ЕЭС-02	103.30	33.23	0.1	7.28	1 034	22.06.2010	
ФСК ЕЭС-03	100.05	30.73	0	7.19	5 300 240	12.12.2008	
Муниципальные							
КалужОбл-2	101.80	18.38	0	8.25	0	29.08.2011	
ЛипецкОбл4	100.60	25.92	0	7.91	0	19.07.2011	
МГор39-об	109.30	33.70	0	6.85	38 809 946	21.07.2014	
МГор44-об	109.16	41.10	0.05	6.86	22 928 500	24.06.2015	
Мос.обл.4в	109.50	8.44	0.23	6.76	1 098	21.04.2009	
Мос.обл.5в	107.23	10.07	-0.12	6.95	803	30.03.2010	
Мос.обл.6в	107.39	6.90	-0.04	7.16	9 159 102	19.04.2011	
НовсиБО-05	101.00	15.53	0.25	7.8	254 135	15.12.2009	
СамарОбл 3	100.50	1.04	-0.08	7.71	20 335 125	11.08.2011	

* - наиболее ликвидными выпусками.

Ежедневный обзор рынка рублевых облигаций

Государственные облигации

Котировки ОФЗ во вторник двигались без единой тенденции. Цены долгосрочных облигаций преимущественно повышались, в то время как кратко и среднесрочные бумаги дешевели. Котировки госбумаг начали расти во второй половине дня на фоне некоторого улучшения обстановки на рынке межбанковских кредитов. Снижение спроса на рубли произошло после утреннего аукциона прямого РЕПО, на котором банки позаимствовали у ЦБ почти 20 млрд рублей.

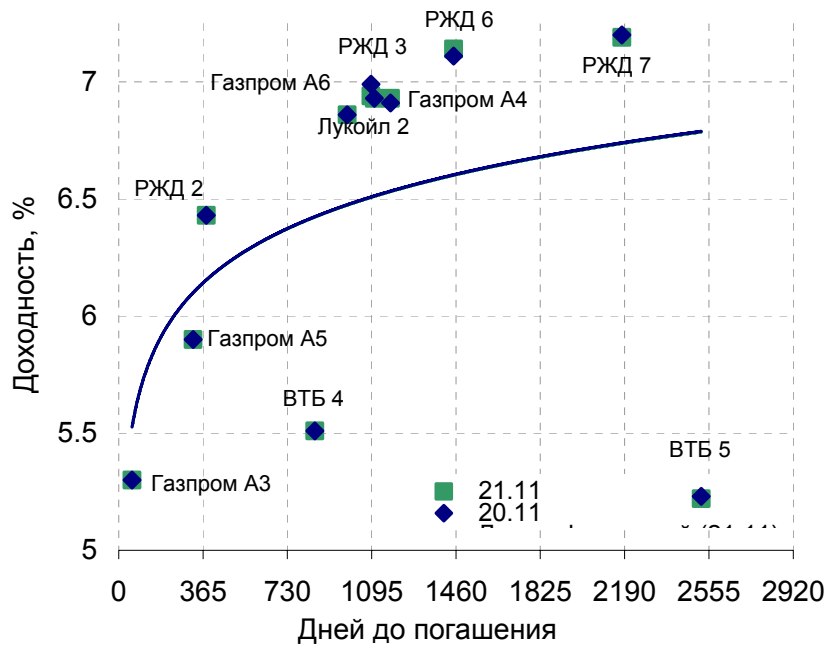
Объем торгов на рынке ОФЗ составил 718 млн рублей против 466 млн рублей в предыдущий день.

Сегодня котировки ОФЗ могут подрасти, причиной для этого станет небольшое улучшение обстановки на денежном рынке и стабильная ситуация на внешнем долговом рынке.

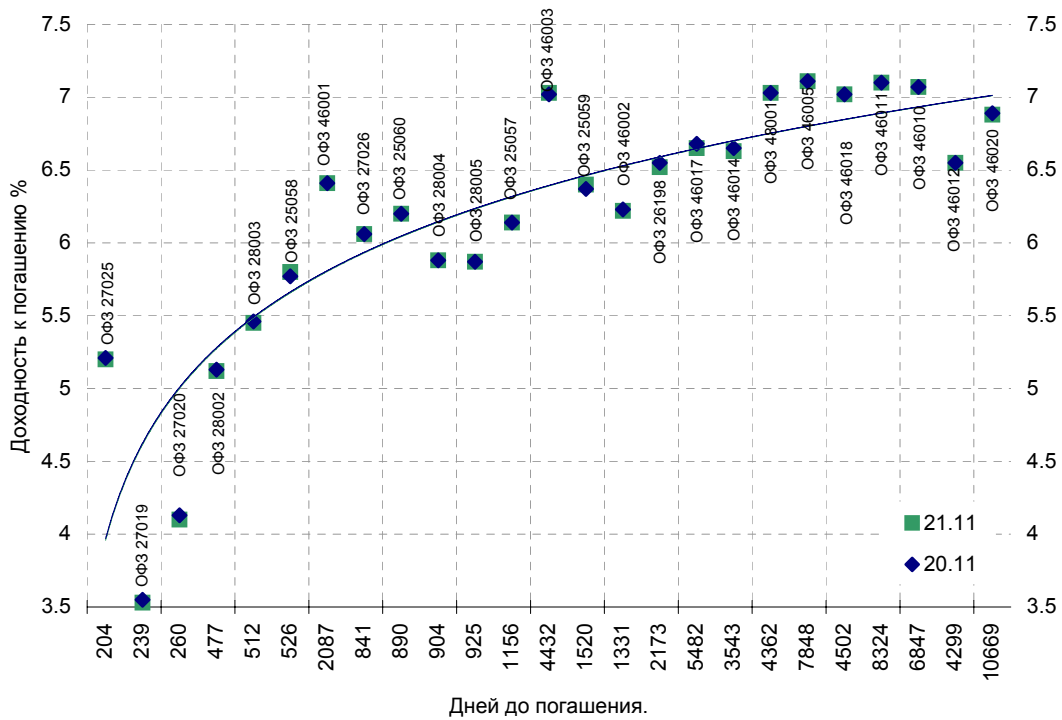
Выпуск	Цена последн. сделки, % от. ном.	Изм-е цены, %	Доходн., % год	Дата погашения	Дней до погашения	Кол-во сделок	Оборот, руб.	НКД, руб.	Размер купона, руб.	Дата выпл. куп.
ОБР 04002	98.40	-0.04	5.21	23.06.2009	945	3	35 098 372	0	0	
ОБР 04003	99.65	0.00	5.34	22.09.2009	1036	1	29 895 000	0	0	
ОФЗ 25057	104.00	0.00	6.14	20.01.2010	1156	2	9 944 687	5.47	18.45	24.01.2007
ОФЗ 25058	100.85	-0.05	5.80	30.04.2008	526	6	15 539 441	3.45	15.71	31.01.2007
ОФЗ 25059	99.46	-0.09	6.40	19.01.2011	1520	10	359 021 368	4.51	15.21	24.01.2007
ОФЗ 25060	0.00	0.00	6.20	29.04.2009	890	0	0	3.18	14.46	31.01.2007
ОФЗ 26176	0.00	0.00	0.00	20.11.2007	364	0	0	0	19.95	20.11.2007
ОФЗ 26177	0.00	0.00	0.00	20.11.2008	730	0	0	19.84	19.95	23.11.2006
ОФЗ 26178	0.00	0.00	0.00	20.11.2009	1095	0	0	19.79	19.95	24.11.2006
ОФЗ 26198	97.50	-0.04	6.52	02.11.2012	2173	5	123 286 892	2.79	60	04.11.2007
ОФЗ 27019	0.00	0.00	3.53	18.07.2007	239	0	0	34.24	49.86	17.01.2007
ОФЗ 27020	0.00	0.00	4.10	08.08.2007	260	0	0	28.49	49.86	07.02.2007
ОФЗ 27025	0.00	0.00	5.20	13.06.2007	204	0	0	13.23	17.45	13.12.2006
ОФЗ 27026	0.00	0.00	6.06	11.03.2009	841	0	0	14.18	18.7	13.12.2006
ОФЗ 28002	0.00	0.00	5.12	12.03.2008	477	0	0	18.9	49.86	14.03.2007
ОФЗ 28003	0.00	0.00	5.45	16.04.2008	512	0	0	9.31	49.86	18.04.2007
ОФЗ 28004	0.00	0.00	5.88	13.05.2009	904	0	0	1.64	49.86	16.05.2007
ОФЗ 28005	0.00	0.00	5.87	03.06.2009	925	0	0	45.75	49.86	06.12.2006
ОФЗ 46001	104.28	-0.09	5.89	10.09.2008	659	15	169 317 234	18.9	24.93	13.12.2006
ОФЗ 46002	0.00	0.00	6.41	08.08.2012	2087	0	0	23.92	44.88	14.02.2007
ОФЗ 46003	0.00	0.00	6.22	14.07.2010	1331	0	0	34.24	49.86	17.01.2007
ОФЗ 46005	0.00	0.00	7.03	09.01.2019	4432	0	0	0	0	
ОФЗ 46010	0.00	0.00	7.11	17.05.2028	7848	0	0	0	0	13.06.2007
ОФЗ 46011	0.00	0.00	7.07	20.08.2025	6847	0	0	0	0	12.09.2007
ОФЗ 46012	0.00	0.00	7.10	05.09.2029	8324	0	0	0.93	7.03	03.10.2007
ОФЗ 46014	108.85	0.02	6.55	29.08.2018	4299	1	840 330	17.01	44.88	14.03.2007
ОФЗ 46017	105.77	0.11	6.63	03.08.2016	3543	4	736 276	1.4	21.19	14.02.2007
ОФЗ 46018	110.90	0.18	6.65	24.11.2021	5482	9	16 725 332	17.96	23.68	13.12.2006
ОФЗ 46019	0.00	0.00	7.02	20.03.2019	4502	0	0	0	0	04.04.2007
ОФЗ 46020	101.64	0.09	6.88	06.02.2036	10669	8	22 118 638	18.34	34.41	14.02.2007
ОФЗ 48001	0.00	0.00	7.03	31.10.2018	4362	0	0	1.27	77.29	14.11.2007

Ежедневный обзор рынка рублевых облигаций

Кривая доходности облигаций 1-го эшелона



Кривая доходности государственных облигаций



Контактная информация

ОАО «Брокерский дом Открытие»

129010, Москва, Протопоповский переулок. д.19/10

Телефон: (095) 232-99-66. Факс: (095) 956-47-00

<http://www.bdopen.ru> e-mail info@open.ru

Отдел по работе с клиентами	Тужилова Жанна Начальник отдела	Тел.232-99-66 Добавочный 1165	zhanna@open.ru
	Горячева Анна специалист	Добавочный 1169	Goryacheva@open.ru
	Кузовкина Ольга специалист	Добавочный 1228	Kuzovkina@open.ru
Отдел торговых операций	Григорий Аксенов начальник отдела	Тел.232-99-66 Добавочный 1124	Agb@open.ru
	Томилин Андрей трейдер ММВБ	Тел. 777-34-87	Tomilin@open.ru
	Гневко Дмитрий трейдер ММВБ	Тел. 777-34-87	Dima@open.ru
	Костюк Константин трейдер срочный рынок ФОРТС	Тел. 745-86-57	Kostuk@open.ru
	Калачев Владислав котировки опционов по запросу	Тел. 232-99-66 Добавочный 1139	kvlad@open.ru
Аналитическое управление	Шехмамetyев Халиль Начальник управления	добавочный 1573	sha@open.ru
	Мильчакова Наталья Начальник отдела фундаментального анализа	добавочный 1569	n.milchakova@open.ru
	Афонин Александр аналитик по облигациям	добавочный 1571	afonin@open.ru
	Пивень Валерий аналитик по международным рынкам и макроэкономике	добавочный 1575	valerypiven@open.ru
	Тищенко Кирилл аналитик по телекомам	добавочный 1572	tkv@open.ru
	Кривохижин Сергей аналитик по металлургии	добавочный 1574	ksy@open.ru

Информация, содержащаяся в данном обзоре, предназначена исключительно для сведения клиентов компании, при этом она носит сугубо информационный характер и не является предложением о покупке или продаже ценных бумаг. Несмотря на то, что сведения, представленные в данном обзоре, были отобраны тщательным образом, «Брокерский дом Открытие» не претендует на полноту и точность предоставленных данных. Кроме того, Компания не берет на себя обязательства регулярно обновлять информацию, которая содержится в обзоре или исправлять возможные неточности. /Аналитический отдел тел 232-9966, mail: research@open.ru.