

**Новости**

- Ставка 1-го купона дебютных облигаций ООО "Патэрсон-Инвест", SPV-компании розничной сети "Патэрсон", на 2 млрд рублей установлена в размере 10% годовых. Доходность 3-летних бумаг к 1,5-годовой ofercie составила 10,38% годовых.
- ОАО "Уфимское моторостроительное производственное объединение" (УМПО, Уфа) полностью разместило облигации 2-й серии на 4 млрд рублей. Спрос составил 5,2 млрд рублей. Ставка 1-го купона 3-летних облигаций установлена в размере 9,5% годовых. Доходность к 1,5-годовой ofercie составила 9,73% годовых.
- Ставка 1-го купона 4-летних облигаций ООО "Марийский НПЗ-Финанс" 2-й серии на 1,5 млрд рублей определена на уровне 12% годовых. Доходность к 1,5-годовой ofercie составила 12,36% годовых.

**Корпоративные и муниципальные облигации**

В четверг котировки рублевых облигаций двигались без единой тенденции на фоне высокой активности торгов. Основные торговые обороты проходили по бумагам второго эшелона. Негативное влияние на рынок оказал рост ставок на рынке межбанковских кредитов. Ставки выросли с 4% до 5% годовых несмотря на достаточно высокий уровень ликвидности в банковском сегменте. Обстановка на внешнем рынке была спокойной, в основном благодаря отсутствию движения в американских госбумагах. Вышедшая вчера статистика по экономике США не стала неожиданностью, поэтому американские казначейские обязательства остались без движения.

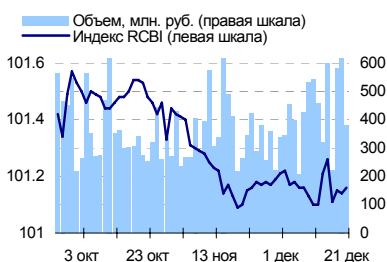
Суммарный объем торгов по корпоративным и муниципальным бумагам в четверг составил 17,6 млрд рублей, против 25,9 млрд рублей в предыдущий день.

Сегодня на рынке рублевых облигаций условия для роста цен сохраняются. В первую очередь благоприятное воздействие будет оказывать высокая рублевая ликвидность и предстоящие выходные накануне которых инвесторы, скорее всего, предпочтут пополнить свои портфели бумагами для получения купонного дохода. Помимо этого, поддерживать рынок будет рост цен российских еврооблигаций. Первичные размещения, запланированные на сегодня не окажут заметного влияния на рынок из-за не большого объема, всего 3,8 млрд рублей.

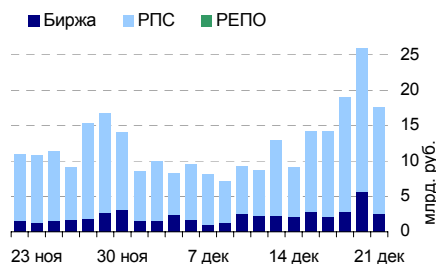
**События рынка рублевых облигаций на ближайшие дни**

Дата	Выпуск	Событие	Объем, млн руб
22	Арбат энд Ко	52.36	78.54
	Банк ЖилФинанс 1	31.54, Offerта	15.77
	Инмарко 1	49.12, Offerта	49.12
	Кировская обл.	20.92	8.37
	Мособлгаз-Финанс	53.9	53.90
	Тверской ВЗ 3	46.12	46.12
	Бразерс и Компания 1	Размещение на ММВБ	500.00
	ВТК	Размещение на ММВБ	1 000.00
	Настюша	Размещение на ММВБ	1 000.00
	Уфа 5	Размещение на ММВБ	500.00
	Орехово-Зуево	Размещение на ММВБ	160.00

**Индекс корпоративных облигаций ММВБ (RCBI)**



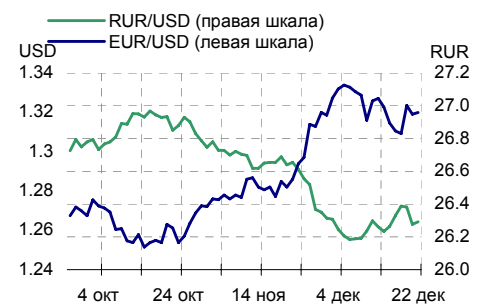
**Объем торгов на ММВБ, млн. руб.**



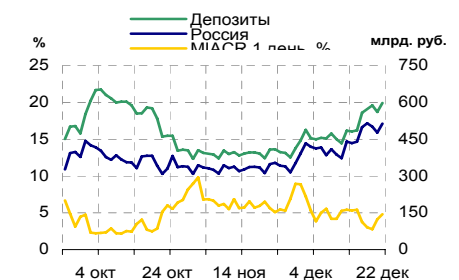
**Основные индикаторы**

	Значение	изм.
RUR/USD	26.2928	0.0169
RUR/EUR	34.7065	-0.0276
EUR/USD	1.3200	0.0009
изм. б.п.		
RCBI	101.16	2
MIACR 1 день, %	4.81	70
Москва 39, YTM % год.	6.69	0
RUS30, YTM % год.	5.6	1
UST10, YTM % год.	4.55	-4
<b>Остатки на к/с, млрд. руб.</b>		
по России	514.1	7.69
по Москве	338.5	3.83
Депозиты банков	83.7	-0.71
<b>Объем торгов, млн. руб.</b>		
Биржа	2 515	-55.19
РПС	15 104	-25.57
РЕПО	0	0.00
ОФЗ	1 442	4.38

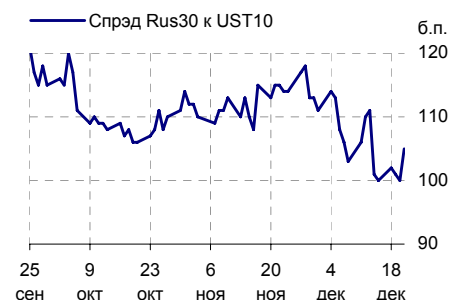
**Курсы валют**



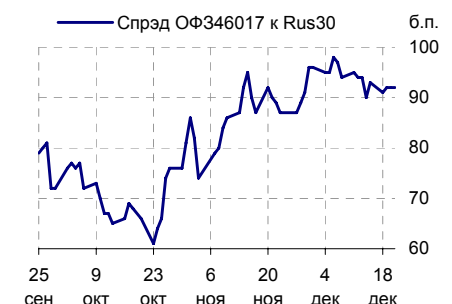
**Остатки на к/с, млрд. руб.**



**Спрэд Россия 30 и US Treasures 10**



**Спрэд ОФЗ 46017 и Россия 30**



**Ежедневный обзор рынка рублевых облигаций**
**Корпоративные облигации**
**Лидеры роста/падения\***

	YTM	Цена закр.	НКД	До погаш.	Оборот, руб.	Кол-во сделок	Измен. цены, %
ВлгТлкВТ-3	7.79	102.2	3.73	1 440	260 610	2	3.08
ПМЗ 01	7.92	101.25	15.73	943	11 224 839	2	1.25
МоторФин-1	11.99	100.2	29.92	819	953 956	2	0.60
НижЛенинв2	12.52	100.4	0	910	514 992	11	0.58
ОГО-агро-1	13.98	100.57	18.13	122	800 770	4	0.57
Югтранзит	0	93.5	0.05	180	1 870	1	0.54
НЛК 01	12.8	100	47.75	406	2 000	1	0.50
Аркада-01	13.94	99.85	63.29	555	506 318	10	0.36
Лукойл2обл	6.94	101.1	5.96	1 062	6 615 678	5	0.35
НатурПрод2	11.04	100	0.59	908	5 467 048	2	0.30
	YTM	Цена закр.	НКД	До погаш.	Оборот, руб.	Кол-во сделок	Измен. цены, %
СтрГлиз 01	-95.84	114	14.77	1 225	174 742	3	-1.55
Вагонмаш 1	10.22	104.8	0	546	54 680	2	-0.83
ТехИнвст-1	11.87	98	5.75	1 617	2 028 600	2	-0.76
Евросервис	14.82	99.26	0.73	362	9 926	1	-0.74
Криоген 02	9.97	100	43.54	565	1 993	2	-0.70
МиГ-Ф обл.	10.51	100.1	4.32	895	500 500	1	-0.69
АлтЗби6 об	9.92	100.45	46.06	922	1 004 500	1	-0.64
Балтимор03	13.3	99.35	10.79	511	12 912 000	2	-0.55
Пересвет-1	13.33	103.5	37.88	285	1 354 665	4	-0.47
МетарФ 01	14.14	99.05	2.48	1 267	752 780	3	-0.45

**Лидеры по обороту\***

	YTM	Цена закр.	НКД	До погаш.	Оборот, руб.	Кол-во сделок	Измен. цены, %
МОИА 01	8.59	101.65	0	1 461	139 538 475	2	-0.29
РЖД-05обл	6.78	100	26.86	763	100 000 000	1	0.00
Магнит 1	8.78	100.6	0	728	98 078 243	20	0.10
РусьБанк-1	9.09	100.36	26.18	819	79 431 000	28	0.01
УралСвзИн4	7.18	102.4	13.41	315	77 687 365	12	0.24
Мечел 2об	8.16	101.2	0.23	2 365	70 876 448	14	0.00
ВлгТлкВТ-2	7.78	101.01	3.59	1 440	57 594 800	7	-0.14
НИКОСХИМ 2	11.9	100.55	11.79	973	57 039 363	17	-0.15
РосселхБ 2	7.57	101.72	6.24	1 518	53 475 512	7	-0.01
ВостСервФ1	11.92	99.3	29.51	994	52 938 050	23	-0.25

**Муниципальные облигации**
**Лидеры роста/падения\***

	YTM	Цена закр.	НКД	До погаш.	Оборот, руб.	Кол-во сделок	Измен. цены, %
НовсибОбл2	7.39	105.5	7.65	343	789 000	2	3.33
КостромОб4	7.51	104.5	2.96	446	209 000	1	0.38
МГор36-об	5.51	108.5	1.37	726	49 622 511	5	0.38
ВолгогрОб1	8.14	105.4	0	1 274	843 245	2	0.19
Ярославль1	9.11	100.4	0.49	1 092	11 238 297	2	0.18
Хабаровск6	7.31	100.85	5.92	1 069	3 025 500	1	0.17
Астрахань1	9.17	101.5	1.82	1 092	35 316 430	6	0.16
Башкорт5об	7.21	102.4	9.45	1 049	8 192 000	2	0.15
Мос.обл.6в	7.01	107.75	14.3	1 580	33 901 882	12	0.12
ЯрОбл-06	8.05	98.85	13.51	1 580	6 047 120	4	0.10
	YTM	Цена закр.	НКД	До погаш.	Оборот, руб.	Кол-во сделок	Измен. цены, %
Мос.обл.3в	6.38	102.99	37.07	241	27 095 096	14	-0.72
Белгор2003	8.81	106.25	20.33	495	622 217	2	-0.51
БелгОб 3об	8.16	101.5	8.27	1 420	6 041 480	3	-0.44
МГор40-об	6.1	103.3	15.35	309	31 983 062	4	-0.38
Мос.обл.5в	6.69	107.45	16.23	1 195	124 383 543	9	-0.37
Мос.обл.4в	6.74	109.5	17.48	852	111 924 163	17	-0.36
КрасЯрск05	7.53	100.95	14.9	667	135 273	2	-0.35
МГор29-об	6.18	105.38	4.38	532	2 102 950	3	-0.30
НижгорОбл2	7.17	103.25	13.75	682	3 625 635	3	-0.28
НовсибО-05	7.66	101.4	0.47	1090	3 503 253	4	-0.25

**Лидеры по обороту\***

	YTM	Цена закр.	НКД	До погаш.	Оборот, руб.	Кол-во сделок	Измен. цены, %
Мос.обл.5в	6.69	107.45	16.23	1195	124 383 543	9	-0.37
Мос.обл.4в	6.74	109.5	17.48	852	111 924 163	17	-0.36
МГор36-об	5.51	108.5	1.37	726	49 622 511	5	0.38
МГор39-об	6.69	110.04	41.92	2769	48 258 740	28	-0.01
Астрахань1	9.17	101.5	1.82	1092	35 316 430	6	0.16
Мос.обл.6в	7.01	107.75	14.3	1580	33 901 882	12	0.12
МГор40-об	6.1	103.3	15.35	309	31 983 062	4	-0.38
ЛенОбл-2об	7.5	122.5	3.07	1448	28 261 413	13	0.00
Мос.обл.3в	6.38	102.99	37.07	241	27 095 096	14	-0.72
Казань02об	8.21	100.6	19.45	111	25 155 000	3	0.09

\* - По итогам торгов на ММВБ

**Ежедневный обзор рынка рублевых облигаций**
**Итоги торгов корпоративными и региональными облигациями на ММВБ\* (21.12.2006)**

	Цена, % от номинала	НКД, руб.	Изм. цены, %	Доходность к погашению, % годовых	Объем торгов, руб.	Погашение	Оферта
<b>Телекоммуникации</b>							
ВлГТлкВТ-3	99.15	3.73	3.08	7.79	260 610	30.11.2010	
ДальСвз2об	102.45	3.64	0.03	8.15	19 768 234	30.05.2012	02.06.2010
СибТлк-6об	100.00	19.57	0	7.99	0	16.09.2010	18.09.2008
УрСИ сер07	101.04	21.40	-0.04	8.05	505 000	13.03.2012	17.03.2009
ЦентрТел-4	114.50	46.88	-0.22	7.92	8 251 367	21.08.2009	
ЮТК-03 об.	102.10	22.10	0.1	8.13	5 153 052	10.10.2009	09.10.2007
ЮТК-04 об.	103.20	1.97	-0.05	8.46	32 006 042	09.12.2009	
<b>Банки</b>							
ГазпромБ 1	99.38	27.23	0.02	7.4	50 310 395	27.01.2011	
КИТФинБанк	101.00	1.10	0.15	9.66	343 460	18.12.2008	
МКБ 02обл	99.90	3.99	-0.2	11.02	847 450	04.06.2009	06.12.2007
НОМОС 7в	100.40	0.45	0	7.98	1 114 440	16.06.2009	18.12.2007
РосселхБ 2	101.73	6.24	-0.01	7.57	53 475 512	16.02.2011	
РусСтанд-3	100.00	27.62	0.15	8.3	4 509 755	22.08.2007	
Сивакадем2	100.35	1.64	0	9.57	0	12.12.2008	15.06.2007
Сивакадем3	100.60	3.68	0	9.54	0	04.06.2009	
<b>Нефть и газ</b>							
ГАЗПРОМ А4	104.40	28.60	0	6.75	1 044	10.02.2010	
ГАЗПРОМ А5	101.22	14.95	0	6.07	0	09.10.2007	
ГАЗПРОМ А6	100.90	25.32	-0.1	6.72	1 562 410	06.08.2009	
Лукойл2обл	100.75	5.96	0.35	6.94	6 615 678	17.11.2009	
НГК ИТЕРА	101.35	3.74	-0.25	8.71	2 729 500	07.12.2007	
РуссНефть1	99.20	1.52	0.12	9.87	7 997 690	10.12.2010	12.12.2008
Удмнефтпр	100.45	5.21	0	9.53	0	01.09.2008	
<b>Торговля</b>							
Апт36иб об	101.10	46.06	-0.64	9.92	1 004 500	30.06.2009	
ДиксиФин-1	94.00	23.06	-0.32	11.46	7 063 991	17.03.2011	
Евросеть-2	99.30	4.49	0	11.34	4 635 455	02.06.2009	04.12.2007
КОПЕЙКА 02	99.20	6.91	-0.01	9.43	1 192 356	15.02.2012	18.02.2009
МонеткаФ-1	99.35	10.26	0	11.78	0	14.05.2009	15.11.2007
МагнитФ 01	102.05	7.42	0	8.32	0	19.11.2008	
ПятерочФ 2	103.45	0.51	0.05	8.42	124 200	14.12.2010	
<b>Металлургия</b>							
Амурмет-01	101.55	30.07	0.05	9.17	2 336 800	26.02.2009	
Инпром 02	101.10	45.15	0.03	8.8	21 368 946	15.07.2010	19.07.2007
Мечел 2об	101.20	0.23	0	8.16	70 876 448	12.06.2013	16.06.2010
РусАлФ-3в	100.30	17.95	0.1	7.06	2 003	21.09.2008	
ТМК-03 обл	100.35	26.35	0.02	7.74	1 053 885	15.02.2011	19.02.2008
ЧТПЗ 01об	102.35	0.26	-0.05	7.99	4 229 836	16.06.2010	18.06.2008
ЧТПЗ 01об	102.54	42.16	-0.04	7.9	5 970 349	16.06.2010	18.06.2008
<b>Машиностроение</b>							
АВТОВАЗ об	100.15	32.01	-0.07	8.7	376 061	13.08.2008	14.02.2007
ГАЗФин 01	100.10	29.77	-0.1	8.65	35 056 961	08.02.2011	12.02.2008
ИРКУТ-03об	103.90	21.79	0.1	7.63	3 115 840	16.09.2010	
ОМЗ - 4 об	78.00	0.00	0	12.04	0	26.02.2009	
ПромТр01об	99.70	44.88	0	10.21	0	03.07.2008	
УралВаг3Ф2	100.43	19.98	0	8.93	0	05.10.2010	03.10.2007
<b>Энергетика</b>							
БашкирэнЗв	99.93	18.42	0	8.6	0	09.03.2011	19.03.2009
ГидроОГК-1	103.32	37.50	0.03	7.35	1 550 250	29.06.2011	
Ленэнерго01	100.43	17.69	-0.08	9.26	5 018 505	19.04.2007	
Мосэнерго2	100.83	23.47	-0.07	7.61	2 660 314	18.02.2016	23.02.2012
ФСК ЕЭС-02	103.70	40.01	0	7.16	0	22.06.2010	
ФСК ЕЭС-03	100.35	1.17	-0.05	7.05	401 200	12.12.2008	
<b>Муниципальные</b>							
КалужОбл-2	101.90	4.01	0.1	8.18	16 060 681	29.08.2011	
ЛипецкОбл4	100.75	32.45	0	7.86	0	19.07.2011	
МГор39-об	110.05	41.92	-0.01	6.69	48 258 740	21.07.2014	
МГор44-об	109.75	49.32	0	6.74	0	24.06.2015	
Мос.обл.4в	109.90	17.48	-0.36	6.74	111 924 163	21.04.2009	
Мос.обл.5в	107.85	16.23	-0.37	6.69	124 383 543	30.03.2010	
Мос.обл.6в	107.62	14.30	0.12	7.01	33 901 882	19.04.2011	
НовсиБО-05	101.65	0.47	-0.25	7.66	3 503 253	15.12.2009	
СамарОбл 3	100.90	7.29	0.3	7.49	5 041 073	11.08.2011	

\* - наиболее ликвидными выпусками.

## Ежедневный обзор рынка рублевых облигаций

### Государственные облигации

Котировки большинства ОФЗ по итогам торгов в четверг снизились. Негативное влияние на рынок оказывал рост ставок по межбанковским кредитам, которые выросли до 5% на фоне большого спроса на рубли. На внешних рынках обстановка была спокойной накануне рождественских праздников. Данные по экономике США не стали неожиданностью, поэтому заметного движения в секторе американских госбумаг не последовало, на фоне чего остальные бумаги также оставались без движения.

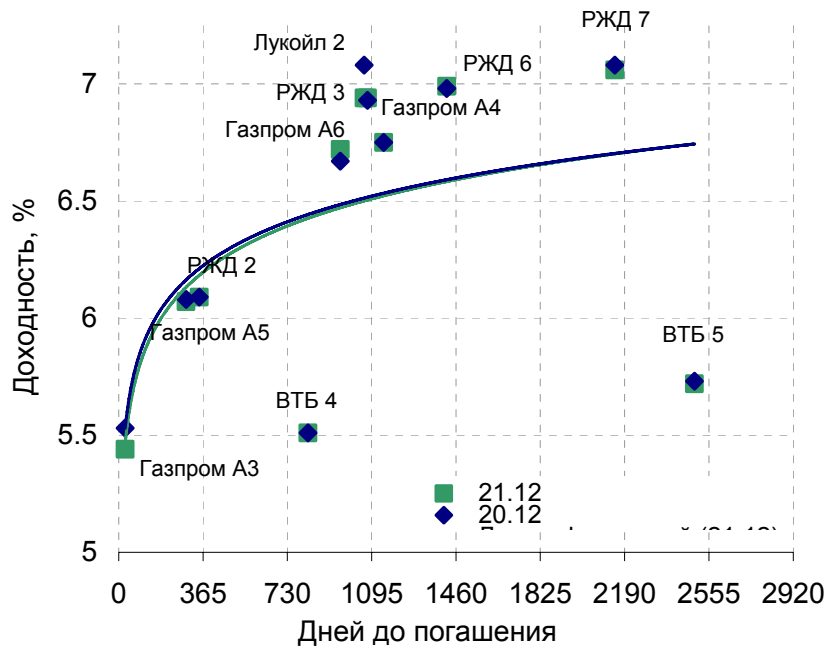
Объем торгов на рынке ОФЗ 21 составил 1,44 млрд рублей против 1,38 млрд рублей в предыдущий день.

На аукционе по продаже облигаций Банка России (ОБР) серии 04003 спрос был низким - 259,95 млн рублей при объеме предложения 10 млрд рублей. Выручка от аукциона составила 209,5 млн рублей. Средневзвешенная цена ОБР-3 по итогам аукциона составила 97,63% от номинала, что соответствует доходности 5,06% годовых.

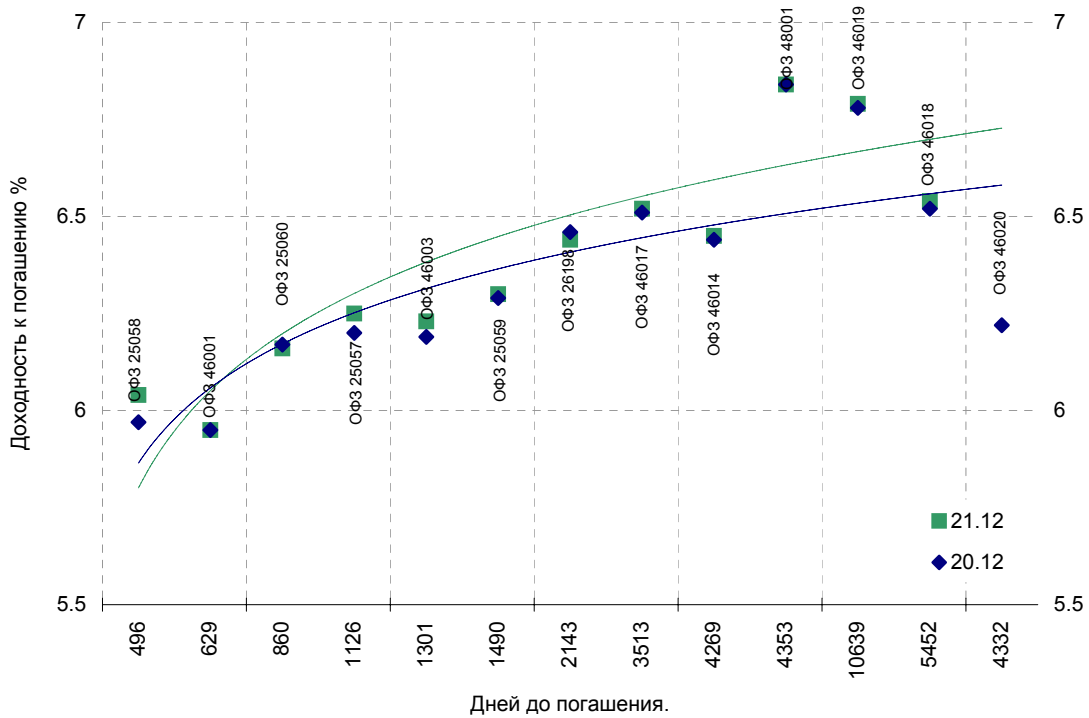
Сегодня котировки ОФЗ могут немного повыситься благодаря сохранению позитивной обстановки на внешних рынках и высокой рублевой ликвидности в банковском секторе.

Выпуск	Цена последн. сделки, % от. ном.	Изм-е цены, %	Доходн., % год	Дата погашения	Дней до погашения	Кол-во сделок	Оборот, руб.	НКД, руб.	Размер купона, руб.	Дата выпл. куп.
ОБР 04002	98.90	-0.01	4.83	23.06.2009	915	3	7 377 803	0	0	
ОБР 04003	97.63	-0.03	5.06	22.09.2009	1006	6	209 477 384	0	0	
ОФЗ 25057	103.60	-0.14	6.25	20.01.2010	1126	12	302 924 997	11.56	18.45	24.01.2007
ОФЗ 25058	100.51	-0.09	6.04	30.04.2008	496	9	16 347 937	8.63	15.71	31.01.2007
ОФЗ 25059	99.79	-0.06	6.30	19.01.2011	1490	5	16 067 700	9.53	15.21	24.01.2007
ОФЗ 25060	99.52	0.02	6.16	29.04.2009	860	3	199 044 990	7.95	14.46	31.01.2007
ОФЗ 26176	0.00	0.00	0.00	20.11.2007	334	0	0	1.64	19.95	20.11.2007
ОФЗ 26177	0.00	0.00	0.00	20.11.2008	700	0	0	1.53	19.95	22.11.2007
ОФЗ 26178	0.00	0.00	0.00	20.11.2009	1065	0	0	1.48	19.95	23.11.2007
ОФЗ 26198	97.90	0.09	6.44	02.11.2012	2143	9	4 306 268	7.73	60	04.11.2007
ОФЗ 27019	0.00	0.00	2.64	18.07.2007	209	0	0	42.46	49.86	17.01.2007
ОФЗ 27020	0.00	0.00	3.36	08.08.2007	230	0	0	36.71	49.86	07.02.2007
ОФЗ 27025	0.00	0.00	5.72	13.06.2007	174	0	0	1.32	14.96	14.03.2007
ОФЗ 27026	101.15	0.00	6.15	11.03.2009	811	2	2 023	1.53	17.45	14.03.2007
ОФЗ 28002	0.00	0.00	4.81	12.03.2008	447	0	0	27.12	49.86	14.03.2007
ОФЗ 28003	0.00	0.00	3.16	16.04.2008	482	0	0	17.53	49.86	18.04.2007
ОФЗ 28004	0.00	0.00	5.75	13.05.2009	874	0	0	9.86	49.86	16.05.2007
ОФЗ 28005	0.00	0.00	5.74	03.06.2009	895	0	0	4.11	49.86	06.06.2007
ОФЗ 46001	103.80	-0.08	6.06	10.09.2008	629	3	4 671 002	2.19	24.93	14.03.2007
ОФЗ 46002	109.72	-0.12	6.33	08.08.2012	2057	8	98 783 101	31.32	44.88	14.02.2007
ОФЗ 46003	110.61	-0.08	6.23	14.07.2010	1301	7	68 377 488	42.46	49.86	17.01.2007
ОФЗ 46005	0.00	0.00	6.92	09.01.2019	4402	0	0	0	0	
ОФЗ 46010	0.00	0.00	7.15	17.05.2028	7818	0	0	0	0	13.06.2007
ОФЗ 46011	0.00	0.00	7.07	20.08.2025	6817	0	0	0	0	12.09.2007
ОФЗ 46012	0.00	0.00	6.98	05.09.2029	8294	0	0	1.51	7.03	03.10.2007
ОФЗ 46014	109.25	-0.05	6.45	29.08.2018	4269	7	31 502 741	24.41	44.88	14.03.2007
ОФЗ 46017	106.35	-0.08	6.52	03.08.2016	3513	13	200 990 527	8.38	21.19	14.02.2007
ОФЗ 46018	111.75	-0.13	6.54	24.11.2021	5452	13	57 277 265	1.97	22.44	14.03.2007
ОФЗ 46020	102.80	-0.10	6.79	06.02.2036	10639	10	440 929 283	24.01	34.41	14.02.2007
ОФЗ 48001	104.80	-5.59	7.05	31.10.2018	4332	1	314 400	7.64	77.29	14.11.2007
ОФЗ 48001	0.00	0.00	6.84	31.10.2018	4353	0	0	3.19	77.29	14.11.2007

Кривая доходности облигаций 1-го эшелона



Кривая доходности государственных облигаций



## Контактная информация

### ОАО «Брокерский дом Открытие»

129010, Москва, Протопоповский переулок. д.19/10

Телефон: (095) 232-99-66. Факс: (095) 956-47-00

<http://www.bdopen.ru> e-mail [info@open.ru](mailto:info@open.ru)

<b>Отдел по работе с клиентами</b>	<b>Тужилова Жанна</b> Начальник отдела	Тел.232-99-66 Добавочный 1165	<a href="mailto:zhanna@open.ru">zhanna@open.ru</a>
	<b>Горячева Анна</b> специалист	Добавочный 1169	<a href="mailto:Goryacheva@open.ru">Goryacheva@open.ru</a>
	<b>Кузовкина Ольга</b> специалист	Добавочный 1228	<a href="mailto:Kuzovkina@open.ru">Kuzovkina@open.ru</a>
<b>Отдел торговых операций</b>	<b>Григорий Аксенов</b> начальник отдела	Тел.232-99-66 Добавочный 1124	<a href="mailto:Agb@open.ru">Agb@open.ru</a>
	<b>Томилин Андрей</b> трейдер ММВБ	Тел. 777-34-87	<a href="mailto:Tomilin@open.ru">Tomilin@open.ru</a>
	<b>Гневко Дмитрий</b> трейдер ММВБ	Тел. 777-34-87	<a href="mailto:Dima@open.ru">Dima@open.ru</a>
	<b>Костюк Константин</b> трейдер срочный рынок ФОРТС	Тел. 745-86-57	<a href="mailto:Kostuk@open.ru">Kostuk@open.ru</a>
	<b>Калачев Владислав</b> котировки опционов по запросу	Тел. 232-99-66 Добавочный 1139	<a href="mailto:kvlad@open.ru">kvlad@open.ru</a>
<b>Аналитическое управление</b>	<b>Шехмамetyев Халиль</b> Начальник управления	добавочный 1573	<a href="mailto:sha@open.ru">sha@open.ru</a>
	<b>Мильчакова Наталья</b> Начальник отдела фундаментального анализа	добавочный 1569	<a href="mailto:n.milchakova@open.ru">n.milchakova@open.ru</a>
	<b>Афонин Александр</b> аналитик по облигациям	добавочный 1571	<a href="mailto:afonin@open.ru">afonin@open.ru</a>
	<b>Пивень Валерий</b> аналитик по международным рынкам и макроэкономике	добавочный 1575	<a href="mailto:valerypiven@open.ru">valerypiven@open.ru</a>
	<b>Тищенко Кирилл</b> аналитик по телекомам	добавочный 1572	<a href="mailto:tkv@open.ru">tkv@open.ru</a>
	<b>Кривохижин Сергей</b> аналитик по металлургии	добавочный 1574	<a href="mailto:ksy@open.ru">ksy@open.ru</a>

Информация, содержащаяся в данном обзоре, предназначена исключительно для сведения клиентов компании, при этом она носит сугубо информационный характер и не является предложением о покупке или продаже ценных бумаг. Несмотря на то, что сведения, представленные в данном обзоре, были отобраны тщательным образом, «Брокерский дом Открытие» не претендует на полноту и точность предоставленных данных. Кроме того, Компания не берет на себя обязательства регулярно обновлять информацию, которая содержится в обзоре или исправлять возможные неточности. /Аналитический отдел тел 232-9966, mail: [research@open.ru](mailto:research@open.ru).