

Новости

▪ Совет директоров ОАО "Пермэнерго" одобрил выпуск дебютных облигаций объемом 1 млрд рублей в 2007 году. Средства от размещения облигационного займа пойдут на развитие электросетевой инфраструктуры Пермского края.

▪ Международное рейтинговое агентство Fitch Ratings подтвердило рейтинг дефолта эмитента Номос-банка на уровне "B+". Прогноз рейтинга - "стабильный". Так же агентство подтвердило долгосрочный рейтинг по национальной шкале на уровне "A- (rus)". Прогноз долгосрочного рейтинга - "стабильный".

▪ ОАО "Южная генерирующая компания - ТГК-8" (ТГК-8) планирует в марте 2007 года разместить облигации на 3,5 млрд рублей. Полученные от размещения облигаций средства компания направит на реконструкцию энергетических мощностей в рамках своей инвестиционной программы, общий объем которой оценивается в 34,7 млрд рублей.

▪ ООО "Виктория-Финанс" (входит в группу компаний "Виктория", которой принадлежит несколько розничных продовольственных сетей) установило ставки 3-6 купонов 3-летних облигаций общим объемом эмиссии 1,5 млрд рублей на уровне 10,4% годовых.

Корпоративные и муниципальные облигации

В понедельник на рынке рублевых облигаций существенных перемен не произошло. Котировки бумаг второго-третьего эшелона продолжили повышаться на фоне избытка рублей в банковском секторе. Небольшое сдерживающее влияние на этот рост оказал рост ставок по межбанковским кредитам, который произошел из-за проведения налоговых выплат. В то же небольшое повышение котировок на рынке внешнего долга вслед за ростом цен американских госбумаг, не оказала заметного влияния на рублевые облигации.

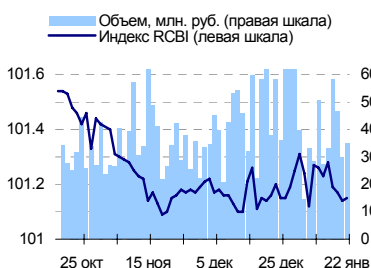
Объем торгов по корпоративным и муниципальным облигациям в понедельник составил 6,4 млрд рублей против 11,9 млрд рублей днем ранее.

Сегодня на рынке рублевых существенных перемен не ожидается. Котировки бумаг второго-третьего эшелона продолжают плавно повышаться благодаря избытку рублей в банковской системе. В то же время в первом эшелоне единой динамики в движении цен не сложится из-за нестабильной обстановки на внешних рынках.

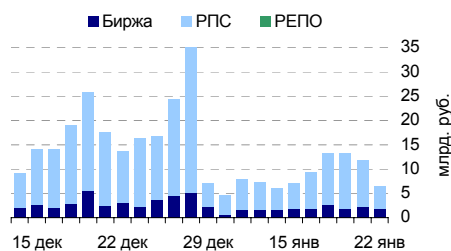
События рынка рублевых облигаций на ближайшие дни

Дата	Выпуск	Купон, Событие	Объем, млн руб
23	Московская обл. 4	27.42	263.23
	Городской супермаркет	27.4	27.40
	Липецкая обл. 4	39.64	59.46
	Новые Черемушки 2	29.92	8.98
	ПМЗ	24.68	29.62
	Энергосбер. ресурсы	84.77	10.85

Индекс корпоративных облигаций ММВБ (RCBI)



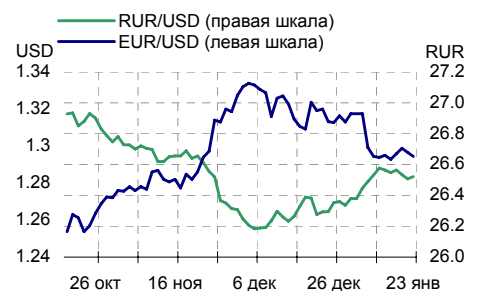
Объем торгов на ММВБ, млн. руб.



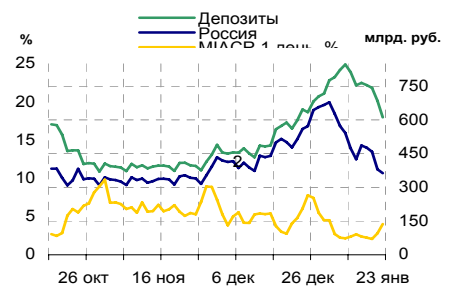
Основные индикаторы

	Значение	изм.
RUR/USD	26.5214	0.0139
RUR/EUR	34.4009	-0.0164
EUR/USD	1.2944	-0.0021
изм. б.п.		
RCBI	101.15	1
MIACR 1 день, %	4.01	121
Москва 39, YTM % год.	6.68	0
RUS30, YTM % год.	5.77	-1
UST10, YTM % год.	4.77	-2
изм. %		
Остатки на к/с, млрд. руб.		
по России	363.3	-4.34
по Москве	245.8	-3.00
Депозиты банков	248.3	-18.62
Объем торгов, млн. руб.		
Биржа	1 739	-24.26
РПС	4 687	-51.08
РЕПО	0	0.00
ОФЗ	412	-73.01

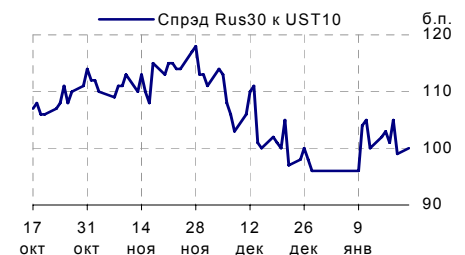
Курсы валют



Остатки на к/с, млрд. руб.



Спрэд Россия 30 и US Treasures 10



Спрэд ОФЗ 46017 и Россия 30



Ежедневный обзор рынка рублевых облигаций

Корпоративные облигации

Лидеры роста/падения*

	YTM	Цена закр.	НКД	До погаш.	Оборот, руб.	Кол-во сделок	Измен. цены, %
РенинсФ-01	11.8	98.8	31.63	1 163	1 124 140	6	0.82
МедведьФ 1	11.77	101	16.74	1 318	4 340 470	5	0.80
ГлМосСтрой	30.13	91.69	1.59	125	917	1	0.76
ДМЦЕНТРоб1	8.77	99.5	10.95	3 046	1 990	2	0.76
МартаФин 3	16.75	97.15	61.26	1 653	3 390 929	5	0.62
ПротекФин1	9.31	99.5	18.29	1 745	995	1	0.45
АдаманФ1об	12.65	100.1	16.51	500	731 621	3	0.30
ГазпромБ 1	7.35	99.6	33.46	1 466	1 988	2	0.30
Пересвет-1	13.03	103.3	9.59	253	136 385	4	0.28
ОСТ-2об	19.91	98.25	26.15	472	3 254 270	11	0.26
	YTM	Цена закр.	НКД	До погаш.	Оборот, руб.	Кол-во сделок	Измен. цены, %
Синергия-1	27.73	90	26.09	821	1 165 650	8	-2.70
Югтранзит2	18.29	98	17.33	673	980 000	1	-1.85
МОИА 02	8.14	100	29.99	1 689	2 700 000	1	-0.99
ОГО-агро-1	15.99	99.95	27.65	90	1 049 475	1	-0.55
ТензорФ-01	12.54	100	20.72	1 030	501 104	11	-0.50
МИА-1об	0	102.5	1.01	2 068	92 865	2	-0.49
Вагонмаш 1	11.03	103.5	11.84	514	517 500	1	-0.48
КОПЕЙКА 01	9.73	100	8.76	512	7 619 700	11	-0.40
РусТекс 2	14.11	98.91	47.86	773	10 818 905	18	-0.31
МаксиГ 01	16.02	97.5	40.07	780	18 802 233	33	-0.31

Лидеры по обороту*

	YTM	Цена закр.	НКД	До погаш.	Оборот, руб.	Кол-во сделок	Измен. цены, %
ХКФ Банк-2	8.61	100	16.07	1 205	159 509 637	40	0.15
РосселхБ 2	7.58	101.65	13.12	1 486	60 986 525	9	0.10
ЮТК-03 об.	7.78	102.2	31.65	992	60 288 522	7	0.19
УралСвзИн5	7.67	101.9	23.92	451	51 884 019	3	0.10
ДомоФин-01	8.56	100.25	54.11	388	50 770 000	4	0.05
УралВагЗФ2	8.9	100.4	28.18	1 352	48 581 033	8	-0.07
ТМК-02 обл	6.47	100.62	32.62	792	45 277 000	2	-0.03
МГТС-04 об	7.16	100	17.31	821	42 590 000	3	0.00
КОПЕЙКА 02	9.34	99.37	14.54	1 850	37 059 580	9	0.17
УралВагЗФ	9.2	100.6	28.59	617	32 080 870	3	0.10

Муниципальные облигации

Лидеры роста/падения*

	YTM	Цена закр.	НКД	До погаш.	Оборот, руб.	Кол-во сделок	Измен. цены, %
ЛенОбл-2об	6.57	125.5	15.35	1 416	990 195	3	0.80
КлинРн 2об	9.02	101.5	17.9	661	493 290	1	0.50
ВоронежОбл	7.26	105.1	14.25	327	1 051 000	10	0.10
МГор38-об	6.52	112.25	7.4	1 434	2 240 511	2	0.08
ЯрОбл-06	7.94	99.06	20.96	1 548	30 343 641	19	0.06
КОМИ 5в об	7.03	105.43	10.33	336	4 635 628	3	0.06
Чувашия-05	7.48	101.85	10.32	1 595	1 008 315	1	0.05
КОМИ 8в об	7.47	100.27	34.27	3 237	10 027 000	1	0.02
БелгОб 3об	8.09	101.7	15.61	1 388	1 017	1	0.01
Новсиб 3об	7.6	110.55	3.92	904	2 763 750	2	0.00
	YTM	Цена закр.	НКД	До погаш.	Оборот, руб.	Кол-во сделок	Измен. цены, %
Хабаровскб	7.36	100.7	12.93	1 037	53 371 000	2	-0.29
Саха(Якут)	7.72	101.9	0.87	2 271	2 019 370	11	-0.29
МГор39-об	6.72	109.65	0.27	2 737	32 504 424	17	-0.23
НовсибОбл2	7.76	104.7	19.31	311	5 110 269	5	-0.19
Уфа-2004об	7.92	102.85	13.19	498	514 250	2	-0.19
НижгорОбл2	7.26	102.9	22.72	650	5 127 628	5	-0.15
ИркОбл-а01	8.27	100.9	0.29	181	1 413 654	3	-0.15
Новсиб 4об	8.33	101.23	6.6	1249	1 012 300	1	-0.10
КостромОб4	7.33	104.3	13.48	414	573 650	1	-0.10
ВоронежОб3	8.15	107.6	5.9	1617	17 903 400	11	-0.09

Лидеры по обороту*

	YTM	Цена закр.	НКД	До погаш.	Оборот, руб.	Кол-во сделок	Измен. цены, %
Хабаровскб	7.36	100.7	12.93	1037	53 371 000	2	-0.29
МГор39-об	6.72	109.65	0.27	2737	32 504 424	17	-0.23
ЯрОбл-06	7.94	99.06	20.96	1548	30 343 641	19	0.06
КазаньОбо6	8.23	100.11	13.79	950	30 091 493	14	-0.04
ВоронежОб3	8.15	107.6	5.9	1617	17 903 400	11	-0.09
КОМИ 6в об	7.13	116	36.99	1361	11 600 000	1	-0.04
Мос.обл.6в	7.05	107.48	22.19	1548	10 748 000	1	-0.07
КОМИ 8в об	7.47	100.27	34.27	3237	10 027 000	1	0.02
НижгорОбл2	7.26	102.9	22.72	650	5 127 628	5	-0.15
НовсибОбл2	7.76	104.7	19.31	311	5 110 269	5	-0.19

* - По итогам торгов на ММВБ

Ежедневный обзор рынка рублевых облигаций

Итоги торгов корпоративными и региональными облигациями на ММВБ* (22.01.2007)

	Цена, % от номинала	НКД, руб.	Изм. цены, %	Доходность к погашению, % годовых	Объем торгов, руб.	Погашение	Оферта
Телекоммуникации							
ВлгТлкВТ-3	102.55	11.18	0	7.62	0	30.11.2010	
ДальСвз2об	102.75	11.40	-0.05	8.05	10 270 000	30.05.2012	02.06.2010
СибТлк-6об	100.55	26.45	0	7.62	0	16.09.2010	18.09.2008
УрСИ сер07	101.20	28.77	0	7.92	0	13.03.2012	17.03.2009
ЦентрТел-4	114.15	58.98	-0.13	7.86	22 800 050	21.08.2009	
ЮТК-03 об.	102.01	31.65	0.19	7.78	60 288 522	10.10.2009	09.10.2007
ЮТК-04 об.	103.35	9.86	0	8.25	15 076 765	09.12.2009	
Банки							
ГазпромБ 1	99.30	33.46	0.3	7.35	1 988	27.01.2011	
КИТФинБанк	102.89	9.86	0	8.49	0	18.12.2008	
МКБ 02обл	100.00	13.11	0	10.64	0	04.06.2009	06.12.2007
НОМОС 7в	100.48	7.68	-0.18	8.04	5 611 800	16.06.2009	18.12.2007
Росселб 2	101.55	13.12	0.1	7.58	60 986 525	16.02.2011	
РусСтанд-3	99.90	34.98	0.25	8.27	4 003 200	22.08.2007	
Сивакадем2	100.30	10.41	-0.1	9.8	3 006 000	12.12.2008	15.06.2007
Сивакадем3	100.25	12.10	0	9.69	0	04.06.2009	
Нефть и газ							
ГАЗПРОМ А4	104.00	35.81	-0.09	6.89	29 672 110	10.02.2010	
ГАЗПРОМ А5	101.17	21.60	0	5.95	0	09.10.2007	
ГАЗПРОМ А6	100.60	31.42	-0.19	6.88	3 776 492	06.08.2009	
Лукойл2обл	100.51	12.32	0	7.17	0	17.11.2009	
НГК ИТЕРА	101.00	12.29	0	8.7	23 621 880	07.12.2007	
РуссНефть1	98.60	9.63	0.06	10.29	29 989 241	10.12.2010	12.12.2008
Удмнефтпр	100.25	13.53	-0.05	9.69	200 400	01.09.2008	
Торговля							
АптЗби6 об	100.50	5.42	0	9.88	5 025 000	30.06.2009	
ДиксиФин-1	93.36	31.17	0	11.61	0	17.03.2011	
Евросеть-2	99.60	13.48	-0.05	11.07	3 685 100	02.06.2009	04.12.2007
КОПЕЙКА 02	99.20	14.54	0.17	9.34	37 059 580	15.02.2012	18.02.2009
МонеткаФ-1	99.00	19.64	0	12.34	5 360 350	14.05.2009	15.11.2007
МагнитФ 01	102.25	15.61	0	8.14	0	19.11.2008	
ПятерочФ 2	103.50	8.66	0	8.4	0	14.12.2010	
Металлургия							
Амурмет-01	101.55	38.66	0	9.17	0	26.02.2009	
Инпром 02	101.15	1.17	0	8.41	101 150	15.07.2010	19.07.2007
Мечел 2об	101.01	7.59	0.09	8.18	1 345 641	12.06.2013	16.06.2010
РусАлФ-3в	100.01	24.26	0	7.31	0	21.09.2008	
ТМК-03 обл	100.40	33.32	0	7.69	0	15.02.2011	19.02.2008
ЧТПЗ 01об	102.00	8.59	0	8.12	0	16.06.2010	18.06.2008
ЧТПЗ 01об	102.54	42.16	-0.04	7.9	5 970 349	16.06.2010	18.06.2008
Машиностроение							
АВТОВА3 об	100.10	40.08	0	7.56	1 001	13.08.2008	14.02.2007
ГАЗФин 01	100.20	37.22	0.1	8.35	6 896 125	08.02.2011	12.02.2008
ИРКУТ-03об	103.67	29.45	0	7.71	0	16.09.2010	
ОМЗ - 4 об	99.99	0.00	0	0	0	26.02.2009	
ПромТр01об	99.65	4.81	0	10.26	0	03.07.2008	
УралВагЗФ2	100.47	28.18	-0.07	8.9	48 581 033	05.10.2010	03.10.2007
Энергетика							
БашкирэнЗв	99.96	5.23	0	8.58	968 612	09.03.2011	19.03.2009
ГидроОГК-1	103.07	4.22	0.03	7.4	1 031	29.06.2011	
Ленэнерго1	100.47	26.68	-0.25	9.38	7 127 661	19.04.2007	
Мосэнерго2	100.71	30.18	-0.16	7.66	22 623 801	18.02.2016	23.02.2012
ФСК ЕЭС-02	103.50	6.10	0	7.22	662 080	22.06.2010	
ФСК ЕЭС-03	100.25	7.39	-0.1	7.13	9 789 655	12.12.2008	
Муниципальные							
КалужОбл-2	102.39	11.55	0	8.04	0	29.08.2011	
ЛипецкОбл4	100.85	39.42	0	7.82	0	19.07.2011	
МГор39-об	109.90	0.27	-0.23	6.72	32 504 424	21.07.2014	
МГор44-об	109.70	7.94	-0.05	6.72	1 099 197	24.06.2015	
Мос.обл.4в	109.65	27.12	0	6.51	0	21.04.2009	
Мос.обл.5в	107.00	22.81	0	6.78	0	30.03.2010	
Мос.обл.6в	107.55	22.19	-0.07	7.05	10 748 000	19.04.2011	
НовсиБО-05	101.45	7.92	0	7.59	0	15.12.2009	
СамарОбл 3	101.00	13.95	0	7.54	0	11.08.2011	

* - наиболее ликвидными выпусками.

Ежедневный обзор рынка рублевых облигаций

Государственные облигации

В понедельник котировки большинства выпусков ОФЗ продемонстрировали снижение на фоне невысокой активности торгов. Основные факторы, оказывающие влияние на рынок, поменялись местами. На этот раз негативное воздействие на рынок оказывало повышение ставок по межбанковским кредитам, которые всю прошлую неделю держались на низком уровне. А поддержку рынку оказал рост цен на рынке внешнего долга, который последовал за повышением котировок американских госбумаг.

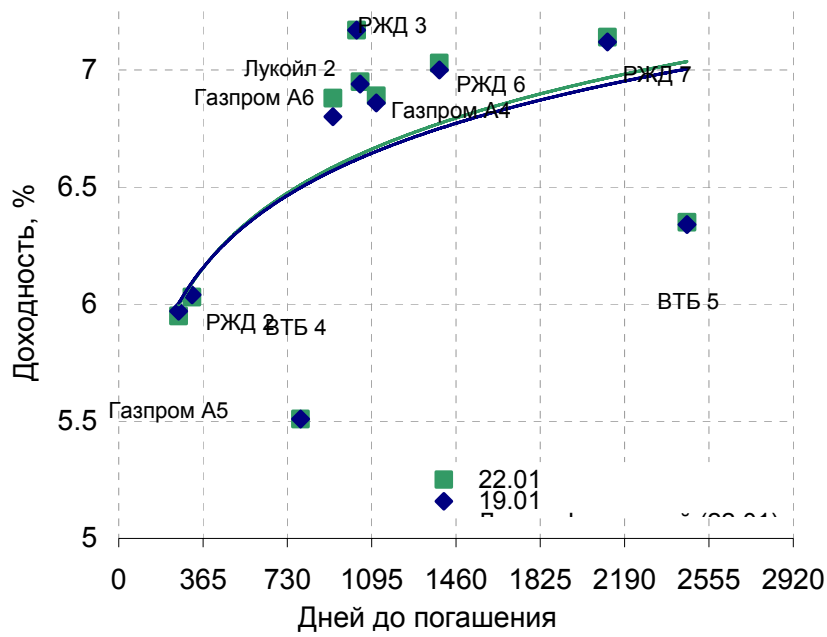
Объем торгов на рынке ОФЗ в понедельник составил 415 млн рублей против 1,52 млрд рублей днем ранее.

Сегодня котировки ОФЗ останутся на вчерашних уровнях, при этом активность торгов будет невысокой, что объясняется подготовкой инвесторов к предстоящему завтра аукциону по размещению бумаг серии 46020 на 10 млрд рублей и неоднозначной обстановкой на внешнем рынке.

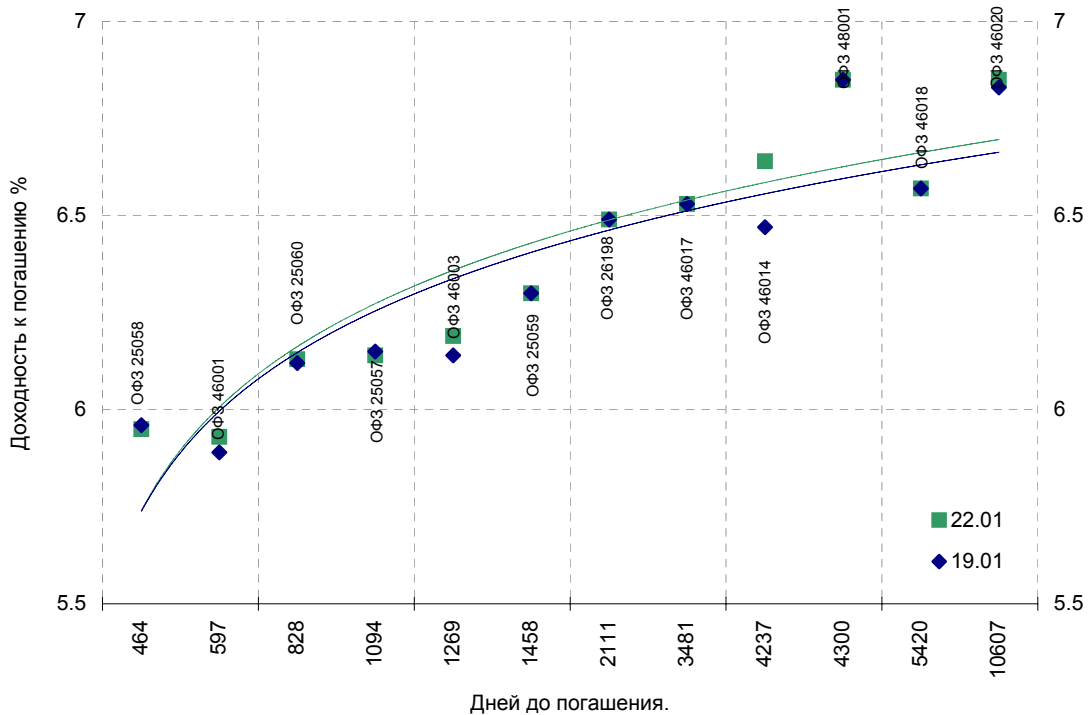
Выпуск	Цена последн. сделки, % от. ном.	Изм-е цены, %	Доходн., % год	Дата погашения	Дней до погашения	Кол-во сделок	Оборот, руб.	НКД, руб.	Размер купона, руб.	Дата выпл. куп.
ОБР 04002	0.00	0.00	4.60	23.06.2009	883	0	0	0	0	
ОБР 04003	0.00	0.00	5.41	22.09.2009	974	0	0	0	0	
ОФЗ 25057	0.00	0.00	6.14	20.01.2010	1094	0	0	18.04	18.45	24.01.2007
ОФЗ 25058	0.00	0.00	5.95	30.04.2008	464	0	0	14.16	15.71	31.01.2007
ОФЗ 25059	0.00	0.00	6.30	19.01.2011	1458	0	0	14.88	15.21	24.01.2007
ОФЗ 25060	99.60	0.00	6.13	29.04.2009	828	9	47 923 120	13.03	14.46	31.01.2007
ОФЗ 26176	0.00	0.00	0.00	20.11.2007	302	0	0	3.4	19.95	20.11.2007
ОФЗ 26177	0.00	0.00	0.00	20.11.2008	668	0	0	3.29	19.95	22.11.2007
ОФЗ 26178	0.00	0.00	0.00	20.11.2009	1033	0	0	3.23	19.95	23.11.2007
ОФЗ 26198	0.00	0.00	6.49	02.11.2012	2111	0	0	12.99	60	04.11.2007
ОФЗ 26199	99.24	0.06	6.41	11.07.2012	1997	2	19 849 000	0.84	15.21	18.04.2007
ОФЗ 27019	0.00	0.00	2.25	18.07.2007	177	0	0	1.37	49.86	18.07.2007
ОФЗ 27020	0.00	0.00	2.36	08.08.2007	198	0	0	45.48	49.86	07.02.2007
ОФЗ 27025	100.20	-0.09	5.60	13.06.2007	142	6	46 563 054	6.58	14.96	14.03.2007
ОФЗ 27026	0.00	0.00	6.00	11.03.2009	779	0	0	7.67	17.45	14.03.2007
ОФЗ 28002	0.00	0.00	4.42	12.03.2008	415	0	0	35.89	49.86	14.03.2007
ОФЗ 28003	0.00	0.00	2.71	16.04.2008	450	0	0	26.3	49.86	18.04.2007
ОФЗ 28004	0.00	0.00	5.59	13.05.2009	842	0	0	18.63	49.86	16.05.2007
ОФЗ 28005	0.00	0.00	5.59	03.06.2009	863	0	0	12.88	49.86	06.06.2007
ОФЗ 46001	103.57	-0.06	5.93	10.09.2008	597	5	178 411 648	10.96	24.93	14.03.2007
ОФЗ 46002	109.80	-0.18	6.27	08.08.2012	2025	8	15 921 000	39.21	44.88	14.02.2007
ОФЗ 46003	110.45	-0.16	6.19	14.07.2010	1269	4	4 277 100	1.37	49.86	18.07.2007
ОФЗ 46005	46.60	0.43	7.01	09.01.2019	4370	1	139 800	0	0	
ОФЗ 46010	0.00	0.00	7.05	17.05.2028	7786	0	0	0	0	13.06.2007
ОФЗ 46011	86.00	0.00	6.78	20.08.2025	6785	2	4 300 000	0	0	12.09.2007
ОФЗ 46012	0.00	0.00	7.01	05.09.2029	8262	0	0	2.12	7.03	03.10.2007
ОФЗ 46014	108.00	-0.89	6.64	29.08.2018	4237	1	1 219 320	32.3	44.88	14.03.2007
ОФЗ 46017	106.15	0.00	6.53	03.08.2016	3481	14	58 777 308	15.83	21.19	14.02.2007
ОФЗ 46018	111.35	0.06	6.57	24.11.2021	5420	2	12 248 500	9.86	22.44	14.03.2007
ОФЗ 46020	102.10	-0.17	6.85	06.02.2036	10607	8	22 466 770	30.06	34.41	14.02.2007
ОФЗ 48001	0.00	0.00	6.85	31.10.2018	4300	0	0	14.44	77.29	14.11.2007

Ежедневный обзор рынка рублевых облигаций

Кривая доходности облигаций 1-го эшелона



Кривая доходности государственных облигаций



Контактная информация

ОАО «Брокерский дом Открытие»

129010, Москва, Протопоповский переулок. д.19/10

Телефон: (095) 232-99-66. Факс: (095) 956-47-00

<http://www.bdopen.ru> e-mail info@open.ru

Отдел по работе с клиентами	Тужилова Жанна Начальник отдела	Тел.232-99-66 Добавочный 1165	zhanna@open.ru
	Горячева Анна специалист	Добавочный 1169	Goryacheva@open.ru
	Кузовкина Ольга специалист	Добавочный 1228	Kuzovkina@open.ru
Отдел торговых операций	Григорий Аксенов начальник отдела	Тел.232-99-66 Добавочный 1124	Agb@open.ru
	Томилин Андрей трейдер ММВБ	Тел. 777-34-87	Tomilin@open.ru
	Гневко Дмитрий трейдер ММВБ	Тел. 777-34-87	Dima@open.ru
	Костюк Константин трейдер срочный рынок ФОРТС	Тел. 745-86-57	Kostuk@open.ru
	Калачев Владислав котировки опционов по запросу	Тел. 232-99-66 Добавочный 1139	kvlad@open.ru
Аналитическое управление	Шехмамetyев Халиль Начальник управления	добавочный 1573	sha@open.ru
	Мильчакова Наталья Начальник отдела фундаментального анализа	добавочный 1569	n.milchakova@open.ru
	Афонин Александр аналитик по облигациям	добавочный 1571	afonin@open.ru
	Пивень Валерий аналитик по международным рынкам и макроэкономике	добавочный 1575	valerypiven@open.ru
	Тищенко Кирилл аналитик по телекомам	добавочный 1572	tkv@open.ru
	Кривохижин Сергей аналитик по металлургии	добавочный 1574	ksy@open.ru

Информация, содержащаяся в данном обзоре, предназначена исключительно для сведения клиентов компании, при этом она носит сугубо информационный характер и не является предложением о покупке или продаже ценных бумаг. Несмотря на то, что сведения, представленные в данном обзоре, были отобраны тщательным образом, «Брокерский дом Открытие» не претендует на полноту и точность предоставленных данных. Кроме того, Компания не берет на себя обязательства регулярно обновлять информацию, которая содержится в обзоре или исправлять возможные неточности. /Аналитический отдел тел 232-9966, mail: research@open.ru.