

Новости

- ООО "Торговый дом "Евросеть" приняло решение о выпуске облигаций серии 02 на сумму 3 млрд. руб. Срок обращения выпуска составит 1092 дня.
- Внеочередное собрание акционеров ОАО "Макси-Групп" /г Троицк/ 20 марта 2006 г. приняло решение о реорганизации путем присоединения к ЗАО "Металл-Е" /Свердловская обл/ и ЗАО "Металл – НС" /г Нижние Серги/. Согласно статье 15 Федерального закона "Об акционерных обществах", кредиторы общества, объявившего о реорганизации, вправе требовать прекращения или досрочного исполнения обязательств и возмещения убытков.
- ООО "Уралвагонзавод-Финанс" сменило платежного агента по 1-му выпуску облигаций (выпуск - 4-01-36063-R). Платежным агентом назначен АБ "Газпромбанк" вместо КБ "Нефтяной".
- ООО "Фаэтон-аэро-Финанс" (Санкт-Петербург, входит в холдинг "Фаэтон") приняло решение о размещении облигаций первой серии на 1 млрд. рублей.

Корпоративные и муниципальные облигации

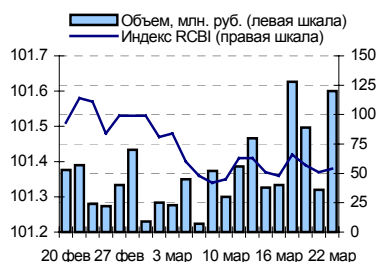
В среду котировки рублевых облигаций двигались без однозначной тенденции на фоне невысоких объемов торгов. Негативное влияние на цены долговых бумаг оказало ослабление курса рубля по отношению к доллару США. Однако сохраняющийся высокий уровень рублевой ликвидности в банковской системе оказывал поддержку ценам рублевых облигаций. Помимо этого активность участников торгов сдерживали запланированные на сегодня аукционы по размещению новых выпусков. Объем торгов по сравнению с предыдущим днем не изменился и составил 4,5 млрд. руб.

На рынке рублевых облигаций сегодня будет преобладать снижение котировок. Негативное влияние будет оказывать ослабление курса рубля, которое приведет к снижению рублевой ликвидности, и активизация первичного рынка, где инвесторам будут предложены четыре выпуска облигаций на общую сумму 9,2 млрд. рублей.

События рынка рублевых облигаций на ближайшие дни

Дата	Выпуск	Событие
236	Группа ЛСР 1	Выплата по 2-му купону Ставка купона: 14% годовых
	ХКФБанк 3	Оферта по цене 100% номинала
	Сибирьтелеком 6	Выплата по 2-му купону Ставка купона: 8.25% годовых
	Ногинский р-н 1	Выплата по 1-му купону Ставка купона: 7.85% годовых
	Москва 25037	Выплата по 5-му купону Ставка купона: 15% годовых
	Москва 25037	Выплата по 9-му купону Ставка купона: 10% годовых
	Внешторгбанк 4	Выплата по 4-му купону Ставка купона: 5.6% годовых
	Внешторгбанк 4	Оферта по цене 100% номинала
	Иркутская обл. 1	Выплата по 2-му купону Ставка купона: 10% годовых
	ТК Финанс 1	Выплата по 1-му купону Ставка купона: 10.75% годовых
	Иркут 3	Выплата по 1-му купону Ставка купона: 8.74% годовых
	Главмосстрой	Размещение на ММВБ облигаций
	Моторостроитель	Размещение на ММВБ облигаций
	Дикси-Финанс	Размещение на ММВБ облигаций
Русь-Банк	Размещение на ММВБ облигаций	

Индекс корпоративных облигаций ММВБ (RCBI)



Ближайшие оферты и погашения

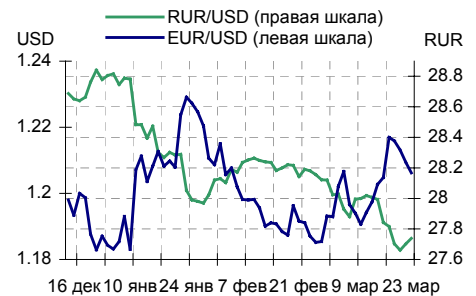
Бумага	Доходность	Цена	НКД	Дней до погашения/оферты
Зенит 1обл	8.39	100.00	42.15	1
ВТБ - 4 об	6.71	99.98	27.77	1
ЮТК-03 об.	7.41	100.22	55.94	16
СлавИнв 01	11.30	99.89	41.14	27
Лекфин 1об	2.75	101.00	64.97	28
Импэксб-02	6.48	100.30	42.88	29
Абсолют 01	9.25	100.20	19.22	29
Инпром 01	8.35	100.33	52.05	29
НовЧерем 2	9.72	99.00	23.11	33
Евросеть-1	10.40	100.53	66.21	33

Курсив – наличие оферты.

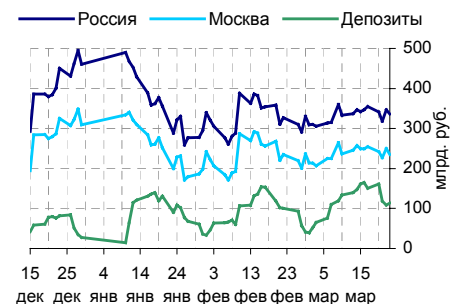
Основные индикаторы

	Значение	изм.
RUR/USD	27.7383	0.0356
RUR/EUR	33.5356	-0.0816
EUR/USD	1.2062	-0.0031
изм. б.п.		
RCBI	101.38	1
MIACR 1 день, %	2.44	21
Москва 39, YTM % год.	6.84	-1
RUS30, YTM % год.	5.83	-1
UST10, YTM % год.	4.7	-2
Остатки на к/с, млрд. руб.		
по России	336.3	-3.14
по Москве	234.7	-6.20
Депозиты банков	113.6	4.60
Объем торгов, млн. руб.		
Биржа	1 104	15.36
РПС	3 130	-5.69
РЕПО	219	-12.40

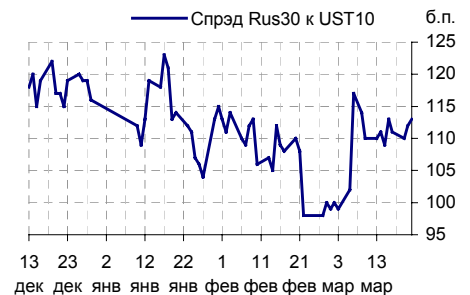
Курсы валют



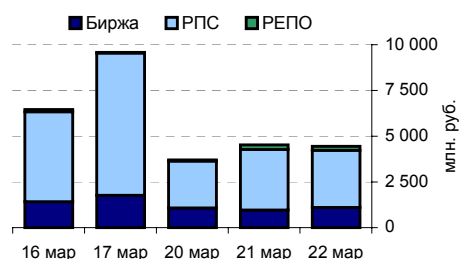
Остатки на к/с, млрд. руб.



Спрэд Россия 30 и US Treasures 10



Объем торгов на ММВБ, млн. руб.



Ежедневный обзор рынка рублевых облигаций

Корпоративные облигации

Лидеры роста/падения*

	YTM	Цена закр.	НКД	До погаш.	Оборот, руб.	Кол-во сделок	Измен. цены, %
МГТС-05 об	3.89	105.1	25.7	1 525	232 271	1	3.55
ЮСКК 01обл	16.27	99.49	29.92	832	156 198	3	2.57
ПенсИнв 01	12	119	15.78	1 499	176 120	3	2.15
Аладушкин1	8.08	103.7	4.27	351	1 659 200	1	1.97
НКНХ-04 об	8.06	105.5	46.53	2 196	13 715 000	11	1.34
Евросервис	12.04	101.74	0.38	636	7 358 225	10	0.98
АЦБК-Инв 2	10.62	101	9.38	790	1 515 000	2	0.75
ОМЗ - 4 об	7.36	103	7.81	1 072	2 085 574	4	0.49
Терна-Ф 01	13.19	100.99	0.38	1 000	4 130 923	7	0.49
МиГ-Ф обл.	10.09	100.7	30.21	1 169	1 246 466	5	0.44
	YTM	Цена закр.	НКД	До погаш.	Оборот, руб.	Кол-во сделок	Измен. цены, %
МГТС-04 об	6.79	100.3	40.27	1 127	682 040	1	-2.15
Татнефть-3	11.2	100.25	26.96	101	28 094 000	2	-1.13
НутрИнв1об	12.24	100.06	2.63	1 175	225 113	2	-0.93
Истлайн-2	12.7	99.5	37.47	792	199 000	1	-0.50
РЖД-03обл	7.14	104.2	23.96	1 351	5 210 000	1	-0.48
ЮТК-02 об.	10.24	100.4	12.08	322	42 237 779	40	-0.30
МаирИнв-01	11.91	100.85	26.28	377	2 401 454	29	-0.30
РусТекс 3	13.68	98.25	48.66	1 308	1 742 055	4	-0.30
Лукойл2обл	6.86	101.6	23.84	1 336	746 760	1	-0.29
НЛК 01	11.26	100.3	15.65	680	509 524	10	-0.24

Лидеры по обороту*

	YTM	Цена закр.	НКД	До погаш.	Оборот, руб.	Кол-во сделок	Измен. цены, %
МидлендКМ1	11.11	100.85	57.19	197	62 381 420	39	0.30
ЮТК-02 об.	10.24	100.4	12.08	322	42 237 779	40	-0.30
СевКаб 02	12	100	2.52	982	34 348 000	31	0.00
Ленэнерго01	8.78	101.65	42.97	393	31 256 500	2	0.10
УралСвзИнв6	7.12	102.25	24.99	118	30 675 000	4	-0.05
ДжэйЭфСи 2	8.62	103.03	37.75	622	28 815 992	4	0.08
Татнефть-3	11.2	100.25	26.96	101	28 094 000	2	-1.13
ЦентрТел-4	-1	116	12.48	1 248	27 022 043	8	-0.01
ГлМосСтрой	11.31	100.37	9.26	431	19 461 743	12	0.00
ЦентрТел-3	7.85	102.17	1.69	177	18 687 350	5	0.07

Муниципальные облигации

Лидеры роста/падения*

	YTM	Цена закр.	НКД	До погаш.	Оборот, руб.	Кол-во сделок	Измен. цены, %
КабБалк 1	10.85	103.95	58.68	577	1 663 930	4	3.23
МГор47-об	5.74	111.1	14.52	1 133	57 216 500	1	1.65
Новсиб 3об	7.42	114.85	25.29	1 210	5 743	1	0.44
ВоронежОбл	6.83	110.3	2.49	633	723 568	1	0.35
Хабаровск5	6.81	101.8	22.9	197	752 963	2	0.30
МГор38-об	6.59	114.2	23.56	1 740	3 692 928	2	0.22
Белгор2003	7.29	112.75	57.21	769	572 770	10	0.22
ТверОбл об	7.11	106.5	12.5	246	14 501 311	9	0.19
КрасЯрск04	6.65	103.5	19.18	219	750 375	1	0.15
Казань02об	7.58	102.64	19.18	385	719 367	14	0.14
	YTM	Цена закр.	НКД	До погаш.	Оборот, руб.	Кол-во сделок	Измен. цены, %
МГор27-об	5.09	107.3	0.82	273	429 200	1	-0.33
КостромОб4	7.41	107.84	2.63	720	334 190	3	-0.29
ЯрОбл-04	7.41	108.9	36.16	1 161	271 161	1	-0.27
МГор36-об	6.38	109.2	26.3	1 000	1 092	1	-0.23
Мос.обл.4в	7.01	111.5	17.18	1 126	14 659 100	3	-0.13
КраснЯрКр2	7.16	102.3	17.4	218	751 905	1	-0.11
Новсиб 2об	7.25	103.4	4.93	260	1 448 361	4	-0.10
Удмуртия-1	7.93	101	19.1	1011	8 738 320	3	-0.07
Чувашия-03	7.22	102.5	18.22	387	666 250	1	-0.01
Якут-06 об	7.62	107.99	9.32	1513	521 622	11	-0.01

Лидеры по обороту*

	YTM	Цена закр.	НКД	До погаш.	Оборот, руб.	Кол-во сделок	Измен. цены, %
МГор47-об	5.74	111.1	14.52	1133	57 216 500	1	1.65
ТверОбл 05	7.88	100.7	4.36	984	45 328 000	5	0.00
Казань01об	7.58	101.01	17.84	121	23 573 600	6	0.01
ЯрОбл-03	7.07	103.17	28.77	240	16 778 863	7	0.02
БелгОб 3об	7.85	102.9	8.04	1694	15 435 000	4	0.00
Мос.обл.4в	7.01	111.5	17.18	1126	14 659 100	3	-0.13
ТверОбл об	7.11	106.5	12.5	246	14 501 311	9	0.19
Мос.обл.5в	7.02	108.64	34.73	1469	14 037 541	8	0.04
НовсибОбл1	7.52	102.1	19.6	127	12 394 900	6	0.00
МГор39-об	6.84	111.08	16.44	3043	12 219 910	3	0.07

* - По итогам торгов на ММВБ

Ежедневный обзор рынка рублевых облигаций
Итоги торгов корпоративными и региональными облигациями на ММВБ* (22.03.2006)

	Цена, % от номинала	НКД, руб.	Изм. цены, %	Доходность к погашению, % годовых	Объем торгов, руб.	Кол-во сделок	Погашение
Телекоммуникации							
ВымпКомФ-1	100.51	34.45	0	6.43	0	0	16.05.2006
СибТлк-3об	102.10	27.01	-0.01	7.64	18 410 582	14	14.07.2006
СЗТелек3об	103.00	5.07	0	7.79	0	0	24.02.2011
СМАРТС 03	100.50	65.28	0	13.5	0	0	29.09.2009
Таттелеком	103.79	13.38	0	8.45	0	0	06.05.2007
УралСвзИн6	102.30	24.99	-0.05	7.12	30 675 000	4	18.07.2006
ЦентрТел-3	102.10	1.69	0.07	7.85	18 687 350	5	15.09.2006
ЦентрТел-4	116.01	12.48	-0.01	-1	27 022 043	8	21.08.2009
ЮТК-02 об.	100.70	12.08	-0.3	10.24	42 237 779	40	07.02.2007
ЮТК-03 об.	100.24	55.94	-0.02	7.41	15 926 400	10	10.10.2009
Банки							
АК БАРС-01	100.40	40.50	0	0	0	0	05.04.2006
Зенит 1обл	100.00	42.15	0	8.58	0	0	24.03.2007
РОСБАНК-1	101.30	9.38	0.35	7.44	2 032 300	2	15.02.2009
РусСтанд-2	101.35	37.69	0	8.01	0	0	14.06.2006
РусСтанд-3	100.00	6.44	0.25	7.91	2 004	2	22.08.2007
ТатфондБ 2	100.20	47.32	0.05	9.06	1 002 500	1	26.04.2006
ХКФ Банк-2	99.95	29.58	0.05	8.55	6 059 000	3	11.05.2010
Добывающие							
ГАЗПРОМ А3	101.75	12.89	-0.05	6.05	732 240	1	18.01.2007
ГАЗПРОМ А5	102.05	33.64	-0.05	6.3	204 000	2	09.10.2007
ГАЗПРОМ А6	100.20	7.81	0.15	6.94	1 004	1	06.08.2009
Лукойл2обл	101.90	23.84	-0.29	6.86	746 760	1	17.11.2009
НГК ИТЕРА	101.30	28.05	-0.2	9.23	7 591 310	8	07.12.2007
Легкая промышленность							
Балтимор01	95.99	0.47	2.16	5.43	14 709	1	05.09.2006
ВБД ПП 1об	100.20	49.89	0	0	877 667	3	11.04.2006
КрВост-Инв	102.95	8.19	0	8.3	0	0	25.02.2007
ОГО-агро-1	101.45	64.55	-0.03	14.09	3 344 832	8	22.04.2007
РусТекстил	102.47	4.12	-0.04	13.79	9 416 543	50	12.09.2006
СанИнтБрюФ	102.35	12.82	0	7.02	0	0	15.08.2006
Металлургия							
Мечел ТД-1	100.95	30.90	0.12	7.11	6 063 208	3	12.06.2009
МечелСГ1об	100.50	34.56	0	7.78	0	0	22.11.2007
ОМК 1 об	102.10	26.21	0.1	8.25	13 276 082	5	12.06.2008
РусАлФ-2в	101.19	26.74	0	7.02	0	0	20.05.2007
ТЧМ 02обл.	100.00	33.15	0	11.11	0	0	02.12.2007
ЧТПЗ 01об	102.30	23.68	0	8.52	0	0	16.06.2010
Машиностроение							
АВТОВАЗ об	101.59	8.82	-0.16	7.66	3 794 663	3	13.08.2008
ГТ-ТЭЦ 2об	100.80	30.82	-0.05	9.49	7 878 475	7	22.06.2006
ИжАвто-01	99.00	2.05	-0.12	12.3	200 566	2	14.03.2007
МиГ-Ф обл.	100.26	30.21	0.44	10.09	1 246 466	5	03.06.2009
ОМЗ - 4 об	102.50	7.81	0.49	7.36	2 085 574	4	26.02.2009
Энергетика							
Башкирэн2в	101.55	7.03	0	7.86	0	0	22.02.2007
Ленэнерго01	101.55	42.97	0.1	8.78	31 256 500	2	19.04.2007
СвердлЭн-1	101.30	5.75	0	9.22	0	0	01.03.2007
ФСК ЕЭС-01	102.37	22.18	0	7.45	0	0	18.12.2007
Муниципальные							
КОМИ 7в об	109.20	39.12	0	7.84	0	0	22.11.2013
ЛенОбл-3об	115.25	35.51	11.93	7.84	43 860	1	05.12.2014
МГор39-об	111.00	16.44	0.07	6.84	12 219 910	3	21.07.2014
Мос.обл.4в	111.65	17.18	-0.13	7.01	14 659 100	3	21.04.2009
Мос.обл.5в	108.60	34.73	0.04	7.02	14 037 541	8	30.03.2010
НижгорОбл1	102.65	15.84	0.05	7.45	1 262 877	5	01.11.2006
Новсиб 2об	103.50	4.93	-0.1	7.25	1 448 361	4	07.12.2006
НовсибОбл2	109.60	7.29	0	7.41	0	0	29.11.2007
ЯрОбл-03	103.15	28.77	0.02	7.07	16 778 863	7	17.11.2006

* - наиболее ликвидными выпусками.

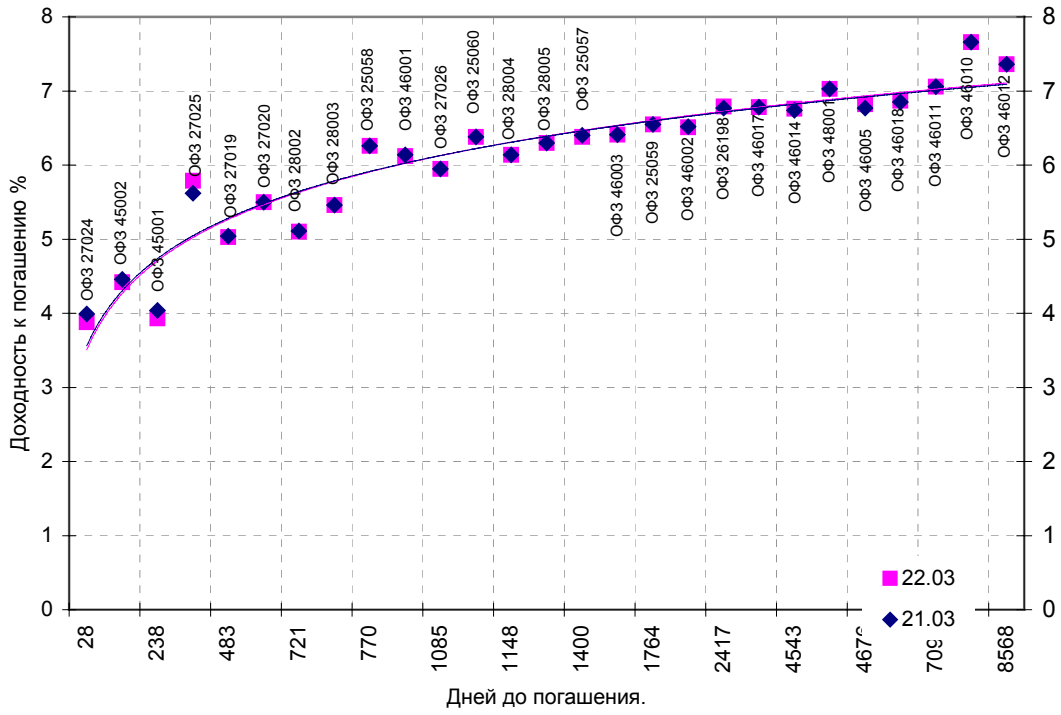
Ежедневный обзор рынка рублевых облигаций

Государственные облигации

В среду котировки большинства ОФЗ снизились, причем снижались в основном котировки «длинных» бумаг, что стало следствием небольшого снижения цен российских еврооблигаций и ослабления курса рубля. Средневзвешенная цена ОФЗ-АД серии 46018 на состоявшемся аукционе по размещению составила 110,18% от номинала, что соответствует доходности 6,89% годовых. Из предложенного объема 4,06 млрд. рублей было размещено бумаг на сумму 4,04 млрд. рублей при спросе в 8,88 млрд. Цена отсечения была установлена на уровне 110,0550% от номинала, что соответствует доходности 6,91% годовых. Объем торгов без учета аукциона в среду составил 1,36 млрд. рублей против 1,72 млрд. рублей во вторник. Средневзвешенная доходность рынка ОФЗ-АД и ОФЗ-ФД не изменилась и составила 6,59% годовых.

Выпуск	Цена последн. сделки, % от. ном.	Изм-е цены, %	Доходн., % год	Дата погашения	Дней до погашения	Кол-во сделок	Оборот, руб.	НКД, руб.	Размер купона, руб.	Дата выпл. куп., ггггммдд
ОБР 04002	0.00	0.00	4.80	23.06.2009	1189	0	0	0	0	0
ОБР 04003	0.00	0.00	4.68	22.09.2009	1280	0	0	0	0	0
ОФЗ 25057	103.95	0.05	6.38	20.01.2010	1400	6	52 230 434	11.35	18.45	20060426
ОФЗ 25058	100.35	0.00	6.26	30.04.2008	770	7	78 238 125	8.46	15.71	20060503
ОФЗ 25059	0.00	0.00	6.55	19.01.2011	1764	0	0	9.36	15.21	20060426
ОФЗ 25060	0.00	0.00	6.38	29.04.2009	1134	0	0	7.79	14.46	20060503
ОФЗ 26175	0.00	0.00	0.00	20.11.2006	243	0	0	6.63	19.95	20061120
ОФЗ 26176	0.00	0.00	0.00	20.11.2007	608	0	0	6.58	19.95	20061121
ОФЗ 26177	0.00	0.00	0.00	20.11.2008	974	0	0	6.47	19.95	20061123
ОФЗ 26178	0.00	0.00	0.00	20.11.2009	1339	0	0	6.41	19.95	20061124
ОФЗ 26198	95.85	0.01	6.79	02.11.2012	2417	14	91 477 513	22.68	60	20061104
ОФЗ 27019	0.00	0.00	5.03	18.07.2007	483	0	0	17.26	49.86	20060719
ОФЗ 27020	0.00	0.00	5.50	08.08.2007	504	0	0	11.51	49.86	20060809
ОФЗ 27024	0.00	0.00	3.88	19.04.2006	28	0	0	12.08	17.45	20060419
ОФЗ 27025	101.10	-0.20	5.79	13.06.2007	448	9	30 371 261	1.34	17.45	20060614
ОФЗ 27026	0.00	0.00	5.95	11.03.2009	1085	0	0	1.44	18.7	20060614
ОФЗ 28002	0.00	0.00	5.10	12.03.2008	721	0	0	1.92	49.86	20060913
ОФЗ 28003	0.00	0.00	5.46	16.04.2008	756	0	0	42.19	49.86	20060419
ОФЗ 28004	0.00	0.00	6.14	13.05.2009	1148	0	0	34.52	49.86	20060517
ОФЗ 28005	0.00	0.00	6.30	03.06.2009	1169	0	0	28.77	49.86	20060607
ОФЗ 45001	102.43	0.02	3.93	15.11.2006	238	11	15 360 000	4.8	12.47	20060517
ОФЗ 45002	0.00	0.00	4.42	02.08.2006	133	0	0	4.03	14.96	20060802
ОФЗ 46001	106.51	0.02	6.12	10.09.2008	903	1	11 716	1.92	24.93	20060614
ОФЗ 46002	110.80	0.00	6.51	08.08.2012	2331	5	87 693 727	9.59	49.86	20060816
ОФЗ 46003	112.30	0.00	6.41	14.07.2010	1575	10	41 867 534	17.26	49.86	20060719
ОФЗ 46005	45.00	-0.55	6.82	09.01.2019	4676	3	1 344	0	0	0
ОФЗ 46010	0.00	0.00	7.66	17.05.2028	8092	0	0	0	0	20060614
ОФЗ 46011	0.00	0.00	7.06	20.08.2025	7091	0	0	0	0	20060913
ОФЗ 46012	0.00	0.00	7.36	05.09.2029	8568	0	0	5.58	12.08	20061004
ОФЗ 46014	109.30	-0.11	6.76	29.08.2018	4543	7	25 617 022	1.92	49.86	20060913
ОФЗ 46017	106.12	0.00	6.78	03.08.2016	3787	36	440 189 258	8.63	22.44	20060517
ОФЗ 46018	110.41	-0.17	6.87	24.11.2021	5726	161	4 738 984 478	1.82	23.68	20060614
ОФЗ 46020	100.40	-0.17	6.99	06.02.2036	10913	16	221 831 040	6.66	34.65	20060816
ОФЗ 48001	0.00	0.00	7.03	31.10.2018	4606	0	0	27.62	79.78	20061115

Кривая доходности государственных облигаций



Контактная информация

ОАО «Брокерский дом Открытие»,
105066 Москва, ул. Александра Лукьянова д. 3.
Телефон: (095) 232-99-66
Факс: (095) 956-47-00
www.open.ru
info@open.ru

Отдел по работе с клиентами	Тужилова Жанна Начальник отдела	Тел.232-99-66 добавочный 165	zhanna@open.ru
	Горячева Анна специалист	добавочный 169	Goryacheva@open.ru
	Кузовкина Ольга специалист	добавочный 228	Kuzovkina@open.ru
Отдел торговых операций	Григорий Аксенов начальник отдела	Тел.232-99-66 добавочный 124	Agb@open.ru
	Томилин Андрей трейдер ММВБ	Тел. 777-34-87	Tomilin@open.ru
	Гневко Дмитрий трейдер ММВБ	Тел. 777-34-87	Dima@open.ru
	Костюк Константин трейдер срочный рынок ФОРТС	Тел. 745-86-57	Kostuk@open.ru
	Калачев Владислав котировки опционов по запросу	Тел. 232-99-66 добавочный 139	kvlad@open.ru
Аналитическое управление	Шехмаматьев Халиль Начальник управления	добавочный 230	sha@open.ru
	Мильчакова Наталья Начальник отдела фундаментального анализа	добавочный 210	n.milchakova@open.ru
	Афонин Александр аналитик по облигациям	добавочный 173	afonin@open.ru
	Пивень Валерий аналитик по международным рынкам	добавочный 232	valerypiven@open.ru
	Каленкович Алексей аналитик по производным инструментам	добавочный 231	kalenkovich@open.ru
	Тищенко Кирилл аналитик	Добавочный 127	

Информация, содержащаяся в данном обзоре, предназначена исключительно для сведения клиентов компании, при этом она носит сугубо информационный характер и не является предложением о покупке или продаже ценных бумаг. Несмотря на то, что сведения, представленные в данном обзоре, были отобраны тщательным образом, «Брокерский дом Открытие» не претендует на полноту и точность предоставленных данных. Кроме того, Компания не берет на себя обязательства регулярно обновлять информацию, которая содержится в обзоре или исправлять возможные неточности. /Аналитический отдел тел 232-9966, mail: research@open.ru.