

Новости

- Банк Москвы проведет 23-25 апреля road-show субординированных еврооблигаций с погашением в 2016 г. По выпуску предусмотрен 5-летний пут-опцион. Объем займа, предположительно, - от \$300 млн.
- ФГУП "ПО "Уральский оптико-механический завод" (УОМЗ, Екатеринбург) планирует разместить дебютные трехлетние облигации на 1 млрд рублей в мае 2007 года.
- АИЖК планирует во второй половине мая начать размещение дебютного выпуска ипотечных облигаций класса "А" на сумму 2,9 млрд руб, сообщил заместитель директора департамента структурированных продуктов АИЖК Денис Гришухин.

Корпоративные и муниципальные облигации

Ситуация на рынке корпоративного и муниципального долга в пятницу практически не изменилась. Индекс RCBI несколько снизился, однако, в целом, участники не были расположены активно наращивать позиции в какую либо сторону. Сдерживающим фактором отчасти явился технический сбой на ММВБ, вызвавший приостановку торгов. Сбой никак не отразился на первичных размещениях, которые прошли достаточно успешно. Некоторое сжатие показателей денежного рынка оказывает ограниченное воздействие на параметры ликвидности, налоговые выплаты также проходят без какого-либо ущерба для рынка.

На текущей неделе новые размещения могут оказаться в центре внимания и отвлечь на себя значительную долю интереса игроков. Снижение денежных показателей и некоторый рост ставок МБК могут обернуться временным ростом доходности.

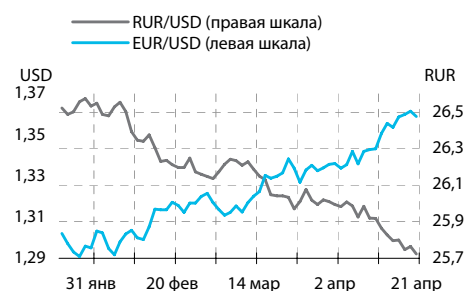
События рынка рублевых облигаций на ближайшие дни

Дата	Выпуск	Купон, Событие	Объем, млн руб
23	ПФПГ-Финанс сер.01	55,35	60,89
24	Новые Черемушки 02	29,92	8,98
	Моск. область 25004 .	27,42	263,23
	"ПМЗ"	24,68	29,62
	Гор. супермаркет об-1	27,4	27,40
	Рус. текстиль обл с.Т-3	59,84	71,81
	Моск. Обл. 25006обл.	44,88	538,56
	Ярослав. Обл. об.2006г.	42,38	84,76
	Промтрактор-Финанс 02	53,6	160,80
	УРСА Банк обл. с.05	50,11	150,33
	25	"МКБ" 01 обл	26,18
Иркут. обл.02аморт.05г.		31,91	28,72
МГТС обл. сер.04		35,4	53,10
Синергия обл с.01		53,35	53,35
АрнестФинанс обл с.01		51,36	30,82
Обл.займ Москвы 46 в.		24,66	246,60
САМОХВАЛ обл.с.01		56,84	85,26
УралЛЦ обл.с.01		57,34	57,34

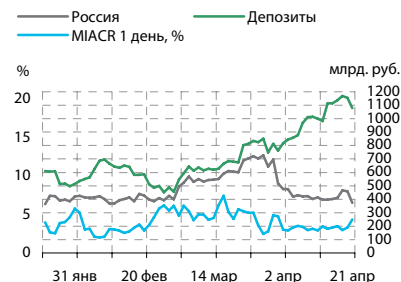
Основные индикаторы

	Значение	изм.
RUR/USD	25,7240	-0,0417
RUR/EUR	35,0387	0,0592
EUR/USD	1,3590	-0,0027
изм. б.п.		
RCBI	100,61	-3
MIACR 1 день, %	4,37	104
Москва 39, YTM % год.	6,52	0
RUS30, YTM % год.	5,63	1
UST10, YTM % год.	4,67	-1
Остатки на к/с, млрд. руб.		
по России	372,1	-18,74
по Москве	267,6	-20,64
Депозиты банков	707,1	1,33
Объем торгов, млн. руб.		
Биржа	1 981	-30,43
РПС	9 586	36,75
ОФЗ	1 428	-11,69

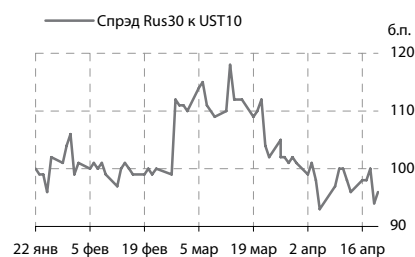
Курсы валют



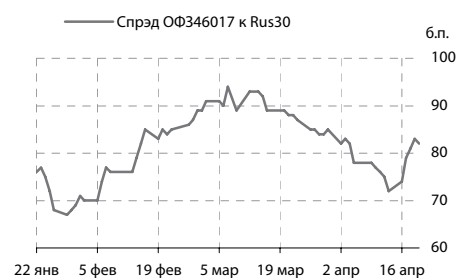
Остатки на к/с, млрд. руб.



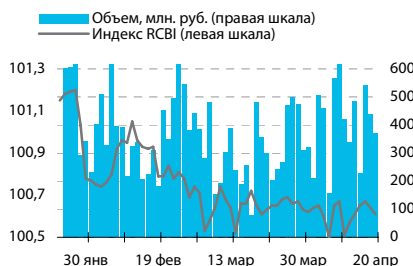
Спрэд Россия 30 и US Treasures 10



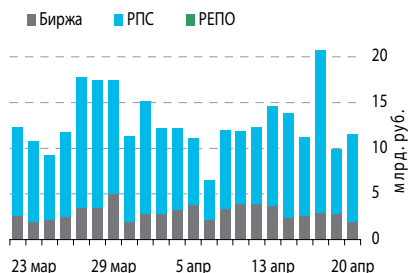
Спрэд ОФЗ 46017 и Россия 30



Индекс корпоративных облигаций ММВБ (RCBI)



Объем торгов на ММВБ, млн. руб.



Ежедневный обзор рынка рублевых облигаций

Корпоративные облигации

Лидеры роста/падения*

	УТМ	Цена закр.	НКД	До погаш.	Оборот, руб.	Кол-во сделок	Измен. цены, %
ЖК-Финанс1	14,73	100	11,12	979	35 508 500	6	5,26
МартаФин 1	21,86	94,4	60,17	398	3 820 000	6	3,74
МартаФин 3	24,1	93,2	27,78	1 565	16 486 392	17	2,42
Агроком 01	10,85	100	33,87	1 523	2 999 000	1	0,86
МонеткаФ-1	10,76	100,1	45,44	755	2 608 422	12	0,60
Вагонмаш 1	13,3	100,6	44,38	426	251 500	1	0,55
УРСАБанк 3	8,56	102,3	35,24	776	1 023 000	1	0,52
РусСтанд-4	7,77	100,5	10,85	318	1 000 380	3	0,50
ОСТ-2об	36,92	98,89	57,25	384	2 939 896	12	0,50
РЕСТОРАНСЗ	10,91	100,1	41,23	1 316	4 004	1	0,40
ДиксиФин-1	11,14	95	7,35	1 427	950	1	-2,16
РуссНефть1	22,85	83,45	31,93	1 330	3 004 288	16	-1,36
МИА-1об	0	102,5	0	1 980	75 390	3	-1,06
Вагонмаш 2	11,77	99,5	36,47	1 335	636 645	3	-1,00
МельнКомб	18,05	98	15,75	678	980	1	-0,91
УрСИ сер07	8,15	100,7	7,13	1 789	1 107 700	2	-0,89
Максиг 01	17,72	97,83	11,1	692	978	1	-0,48
УЗПС 01	14,72	97,69	41,75	1 147	4 885	1	-0,32
МарийНПЗ 2	12,72	99,6	39,45	1 336	2 399 364	2	-0,30
СалютЭнерг	9,11	100,55	30,88	249	21 567 250	5	-0,25

Лидеры по обороту*

	УТМ	Цена закр.	НКД	До погаш.	Оборот, руб.	Кол-во сделок	Измен. цены, %
МартаФин 2	20,24	99,01	43,14	961	103 086 191	36	0,30
РТК-ЛИЗ 4с	7,74	100,89	0,96	354	90 974 055	5	0,22
ГАЗФин 01	7,91	100,55	15,35	1 390	81 406 010	15	-0,05
ВТК 1	12,82	100	40,75	973	75 079 500	5	0,06
ДальСвз3об	7,44	101,75	31,81	775	61 082 037	6	0,15
СибТлк-6об	7,49	100,65	6,24	1 245	58 771 704	6	0,10
ОГК-5 об-1	7,62	100,05	3,08	1 623	57 409 000	9	0,03
ФСК ЕЭС-05	7,04	100,65	26,83	956	54 124 598	103	0,39
ГАЗПРОМ А8	7,08	100,15	32,41	1 651	35 956 302	15	-0,20
ЖК-Финанс1	14,73	100	11,12	979	35 508 500	6	5,26

Муниципальные облигации

Лидеры роста/падения*

	УТМ	Цена закр.	НКД	До погаш.	Оборот, руб.	Кол-во сделок	Измен. цены, %
КОМИ 8в об	6,76	104	11,1	3 149	17 680 000	1	4,17
ХантМан5об	5,68	106,75	47,67	403	18 233 074	4	0,71
Саха(Якут)	7,34	103,33	0,22	2 183	22 624 820	4	0,54
КОМИ 5в об	6,97	104,08	9,62	248	2 498 259	11	0,53
НовсиБО-05	7,12	101,95	7,22	970	1 009 305	1	0,23
ЯНАО-1 об	6,33	104,58	20,27	471	26 145 000	1	0,22
КОМИ 6в об	7,52	113,5	2,22	1 273	340 450	2	0,18
НовсиБОбл2	6,82	103,94	18,22	223	11 326 521	7	0,08
НижгорОбл2	6,84	102,55	47,41	562	20 721 865	3	0,07
МГор44-об	6,54	110,13	32,05	2 987	25 323 598	5	0,05
Новсиб 4об	7,99	102,05	5,89	1 161	1 020 500	1	-0,34
МГор38-об	6,31	112,3	31,5	1 346	1 123 000	1	-0,18
ВолгогрОб3	8,09	100,45	33,07	1 125	1 736 781	4	-0,15
КраснодКр	6,99	100,2	43,01	25	8 019 000	3	-0,10
Мос.обл.5в	6,69	106,5	3,49	1 075	1 210 106	1	-0,05
Казань06об	7,69	101,06	11,18	862	2 551 795	2	-0,04
КОМИ 7в об	7,36	0	40,55	2408	0	0	0,00
ЛенОбл-3об	7,23	0	43,15	2786	0	0	0,00
МГор29-об	6,03	0	37,26	412	0	0	0,00
МГор31-об	-1,51	0	16,16	30	0	0	0,00

Лидеры по обороту*

	УТМ	Цена закр.	НКД	До погаш.	Оборот, руб.	Кол-во сделок	Измен. цены, %
ЯНАО-1 об	6,33	104,58	20,27	471	26 145 000	1	0,22
МГор44-об	6,54	110,13	32,05	2987	25 323 598	5	0,05
Саха(Якут)	7,34	103,33	0,22	2183	22 624 820	4	0,54
Башкорт5об	6,99	102,64	35,82	929	21 039 550	4	0,00
НижгорОбл2	6,84	102,55	47,41	562	20 721 865	3	0,07
МГор39-об	6,52	110,1	24,38	2649	19 478 190	3	0,00
ХантМан5об	5,68	106,75	47,67	403	18 233 074	4	0,71
КОМИ 8в об	6,76	104	11,1	3149	17 680 000	1	4,17
МГор41-об	6,17	108,05	21,92	1197	17 504 100	2	0,00
НовсиБОбл2	6,82	103,94	18,22	223	11 326 521	7	0,08

* - По итогам торгов на ММВБ

Ежедневный обзор рынка рублевых облигаций

Итоги торгов корпоративными и региональными облигациями на ММВБ* (11.04.2007)

	Цена, % от номинала	НКД, руб.	Изм. цены, %	Доходность к погашению, % годовых	Объем торгов, руб.	Погашение	Оферта
Телекоммуникации							
ВлгТлкВТ-3	103,20	31,67	0	7,25	25 800	30.11.2010	
ДальСвз2об	103,90	32,73	0	7,53	0	30.05.2012	02.06.2010
СибТлк-6об	100,55	6,24	0,1	7,49	58 771 704	16.09.2010	18.09.2008
УрСИ сер07	101,60	7,13	-0,89	8,15	1 107 700	13.03.2012	17.03.2009
ЦентрТел-4	113,80	23,06	0,15	7,32	2 836 013	21.08.2009	
ЮТК-03 об.	101,75	3,28	0,09	6,97	1 018	10.10.2009	09.10.2007
ЮТК-04 об.	103,65	9,12	0,05	7,71	1 866 600	09.12.2009	
Банки							
ГазпромБ 1	99,70	15,17	0	7,32	6 966	27.01.2011	
КИТФинБанк	102,89	33,97	0,01	8,25	2 294 375	18.12.2008	
МКБ 02обл	100,10	38,18	0	10,45	990 990	04.06.2009	06.12.2007
НОМОС 7в	100,30	27,58	0	7,9	5 621 815	16.06.2009	18.12.2007
РосселхБ 2	102,20	12,47	0,1	7,35	5 115 000	16.02.2011	
РусСтанд-3	100,10	13,35	0	8,2	0	22.08.2007	
УРСАБанк 2	100,40	9,59	0	7,52	0	12.12.2008	15.06.2007
УРСАБанк 3	101,77	35,24	0,52	8,56	1 023 000	04.06.2009	
Нефть и газ							
ГАЗПРОМ А4	104,31	14,64	-0,03	6,63	10 937 123	10.02.2010	
ГАЗПРОМ А5	101,18	2,08	-0,18	5,47	25 380 850	09.10.2007	
ГАЗПРОМ А6	100,99	13,52	-0,19	6,67	3 931 200	06.08.2009	
Лукойл2обл	101,15	29,79	0,05	6,85	12 680 800	17.11.2009	
НГК ИТЕРА	101,05	35,79	0,1	7,98	1 011 500	07.12.2007	
РуссНефть1	84,60	31,93	-1,36	22,85	3 004 288	10.12.2010	12.12.2008
Удмнефтпр	100,50	13,01	0	9,42	0	01.09.2008	
Торговля							
АптЗбиб об	101,50	29,26	0,2	9,21	630 536	30.06.2009	
ДиксиФин-1	97,10	7,35	-2,16	11,14	950	17.03.2011	
Евросеть-2	99,90	38,19	0,04	10,58	10 571 987	02.06.2009	04.12.2007
КОПЕЙКА 02	99,70	13,82	0,05	9,14	8 416 594	15.02.2012	18.02.2009
МонеткаФ-1	99,50	45,44	0,6	10,76	2 608 422	14.05.2009	15.11.2007
МагнитФ 01	102,25	38,13	0	7,95	0	19.11.2008	
ПятерочФ 2	103,85	31,08	0	8,22	0	14.12.2010	
Металлургия							
Амурмет-01	101,85	13,42	0	8,88	0	26.02.2009	
Инпром 02	100,69	26,97	0	7,86	604 140	15.07.2010	19.07.2007
Мечел 2об	102,93	27,85	0,06	7,45	35 480 980	12.06.2013	16.06.2010
РусАлФ-3в	100,20	5,92	0,09	7,1	2 004	21.09.2008	
ТМК-03 обл	100,60	12,85	0	7,31	0	15.02.2011	19.02.2008
ЧТПЗ 01об	102,28	31,49	-0,12	7,65	1 022	16.06.2010	18.06.2008
ЧТПЗ 01об	102,54	42,16	-0,04	7,9	5 970 349	16.06.2010	18.06.2008
Машиностроение							
АВТОВАЗ об	90,00	1,78	0	9,44	0	13.08.2008	
ГАЗФин 01	100,60	15,35	-0,05	7,91	81 406 010	08.02.2011	12.02.2008
ИРКУТ-03об	104,19	6,94	0	7,46	31 257	16.09.2010	
ОМЗ - 4 об	86,70	0,00	0	7,99	0	26.02.2009	
ПромТр01об	100,00	28,32	0,28	9,7	11 030 700	03.07.2008	
УралВагЗФ2	100,68	4,10	-0,08	8,12	593 290	05.10.2010	03.10.2007
Энергетика							
БашкирэнЗв	100,70	4,78	0	8,14	10 924 803	09.03.2011	19.03.2009
ГидроОГК-1	103,15	23,75	-0,16	7,39	1 030	29.06.2011	
Ленэнерго1						19.04.2007	
Мосэнерго2	102,00	10,48	0	7,28	0	18.02.2016	23.02.2012
ФСК ЕЭС-02	103,55	25,99	0,09	7,07	11 288 542	22.06.2010	
ФСК ЕЭС-03	100,45	24,51	0,05	6,88	20 932 140	12.12.2008	
Муниципальные							
КалужОбл-2	101,80	10,84	0	8,19	0	29.08.2011	
ЛипецкОбл4	100,63	18,95	0	7,87	0	19.07.2011	
МГор39-об	110,10	24,38	0	6,52	19 478 190	21.07.2014	
МГор44-об	110,07	32,05	0,05	6,54	25 323 598	24.06.2015	
Мос.обл.4в	108,51	26,22	0	6,6	0	21.04.2009	
Мос.обл.5в	106,55	3,49	-0,05	6,69	1 210 106	30.03.2010	
Мос.обл.6в	107,32	43,89	0	6,99	0	19.04.2011	
НовсиБО-05	101,72	7,22	0,23	7,12	1 009 305	15.12.2009	
СамарОбл 3	101,90	13,33	-0,05	7,29	5 092 500	11.08.2011	

* - наиболее ликвидными выпусками.

Государственные облигации

Цены на рынке ОФЗ в пятницу преимущественно подросли на фоне положительной динамики мировых долговых инструментов.

Несмотря на то, что стоимость однодневных кредитов на межбанковском рынке немного выросла - до 4-4,25% годовых, этот факт не затронул значительно сектор рублевого госдолга.

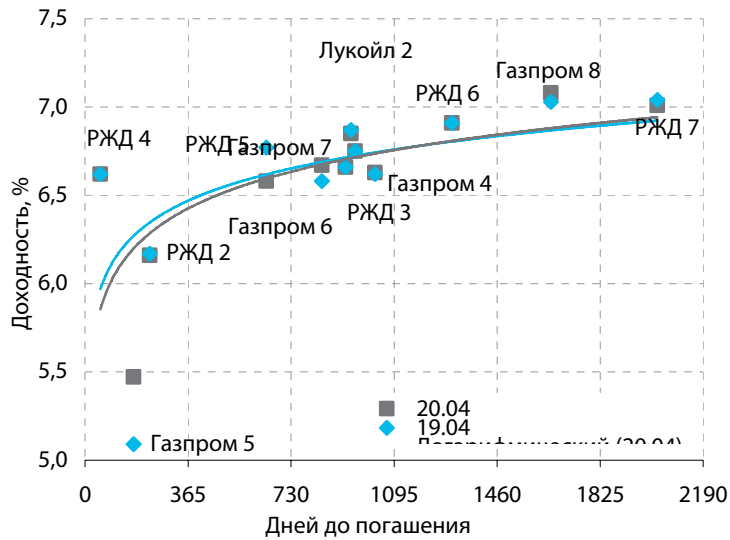
Серия 46018 с погашением в 2021 году выросла на 0,06 процентного пункта - до 111,28% от номинала, объем сделок - 412,193млн рублей. Средневзвешенная цена выпуска 46017 с погашением в 2016 году снизилась на 0,01 процентного пункта - до 106,29% от номинала, объем - 312,995 млн рублей.

Суммарный объем торгов на вторичном рынке ОФЗ 20 апреля составил 1 млрд 428,292 млн рублей против 1 млрд 883,104 млн рублей днем ранее.

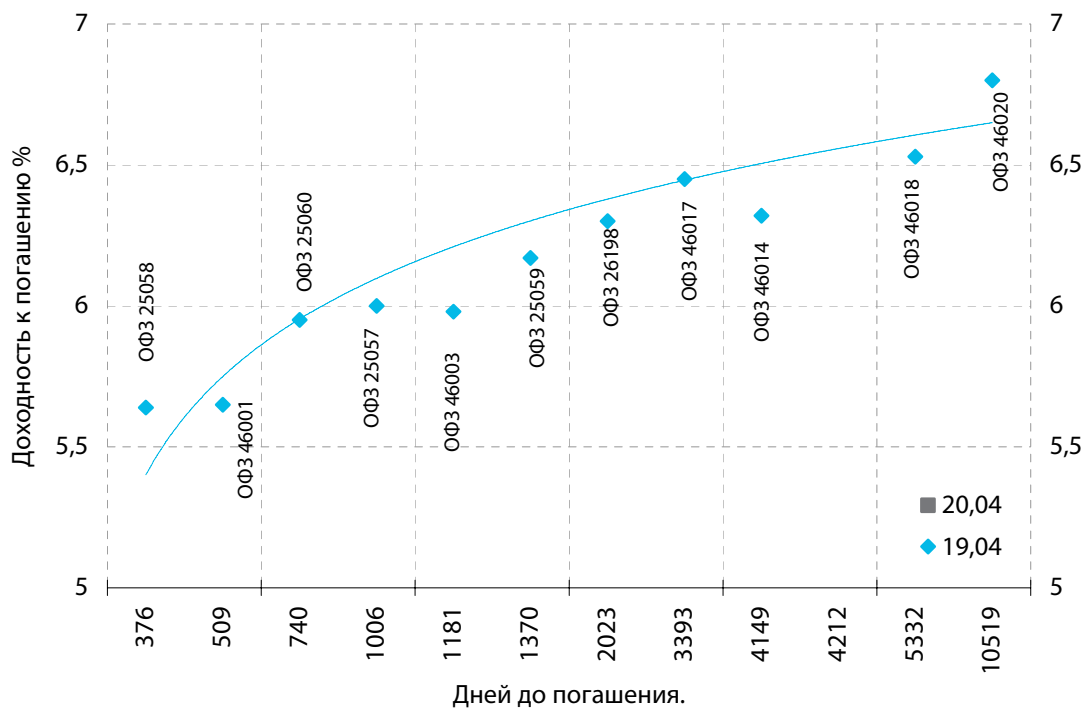
Средневзвешенная доходность рынка ОФЗ-АД и ОФЗ-ФД в пятницу снизилась на 0,01 процентного пункта и составила 6,47% годовых.

В секторе облигаций Банка России было совершено три сделки с серией 04001-7 на сумму 15,337 млн рублей и четыре с выпуском 04003 на 19,941 млн рублей, их доходности составили 4,9% и 4,53% годовых соответственно.

Кривая доходности облигаций 1-го эшелона



Кривая доходности государственных облигаций



Контактная информация

«Финансовая корпорация «ОТКРЫТИЕ»

129010, Москва, Протопоповский переулок, д.19/10

Телефон: (095) 232-99-66. Факс: (095) 956-47-00

<http://www.bdopen.ru> e-mail info@open.ru

Аналитическое управление Телефон (495) 232-99-66

Халиль Шехмаметьев начальник управления	доб. 1573	sha@open.ru	Валерий Пивень начальник отдела рыночной аналитики, макроэкономика, международные рынки	доб. 1575	valerypiven@open.ru
Наталья Мильчакова начальник отдела фундаментального анализа, нефть и газ, потребительский рынок	доб. 1569	n.milchakova@open.ru	Александр Афонин рынок облигаций	доб. 1571	afonin@open.ru
Кирилл Тищенко телекоммуникации, анализ рынка акций	доб. 1572	tkv@open.ru	Ксения Елисеева электроэнергетика	доб. 1570	Ksenia.eliseeva@open.ru
Сергей Кривохижин металлургия	доб. 1574	ksy@open.ru	Гельды Союнов анализ рынка акций	доб. 1618	sojunov@open.ru
Кирилл Таченников транспорт, химия	доб. 1586	k.tachennikov@open.ru			

Отдел по работе с физическими лицами

Телефон (495) 232-99-66

Жанна Тужилова	zhanna@open.ru
Анна Горячева	
Юлия Обухова	
Екатерина Жиленко	

Отдел по работе с институциональными клиентами

Телефон (495) 229-54-13

Александр Докучаев	sales@open.ru
Михаил Жучков	
Ольга Молчанова	
Константин Филимошин	

Представительства

Ижевск	(3412) 901-201	izh@open.ru	Санкт-Петербург	(812) 329-57-00	spb@open.ru
Казань	(843) 570-70-90	kazan@open.ru	Тверь	(4822) 49-53-99	tver@open.ru
Красноярск	(3912) 746-000	krsk@open.ru	Челябинск	(351) 268-05-50	chel@open.ru
Самара	(846) 276-44-33	samara@open.ru	Ростов-на-Дону	(863) 264-90-13	rostov@open.ru
Воронеж	(4732) 39-50-92	voronezh@open.ru			

Информация, содержащаяся в данном обзоре, предназначена исключительно для сведения клиентов компании, при этом она носит сугубо информационный характер и не является предложением о покупке или продаже ценных бумаг. Несмотря на то, что сведения, представленные в данном обзоре, были отобраны тщательным образом, «Брокерский дом Открытие» не претендует на полноту и точность предоставленных данных. Кроме того, Компания не берет на себя обязательства регулярно обновлять информацию, которая содержится в обзоре или исправлять возможные неточности. /Аналитический отдел тел 232-9966, mail: research@open.ru.