

Новости

- Совет директоров АКБ "Московский залоговый банк" принял решение о размещении облигаций 1-й серии на 800 млн. рублей. Облигации погашаются на 1098-й день с даты начала размещения.
- ЗАО "Группа предприятий "ОСТ" в рамках оферты выкупило 17% 3-летних облигаций второй серии. Выкуп долговых обязательств проходил по номиналу, который составляет 1 тыс. рублей. Следующая оферта состоится - 21 мая 2007 года.
- Международное рейтинговое агентство Fitch подтвердило долгосрочные рейтинги Москвы по обязательствам в иностранной и национальной валютах на уровне "BBB". Прогноз рейтингов - "стабильный".
- ОАО "Русский продукт" в рамках оферты выкупило 37,3% общего объема эмиссии двухлетних облигаций 4-й серии. Выкуп бумаг проходил по номиналу, который составляет 1 тыс. рублей.

Корпоративные и муниципальные облигации

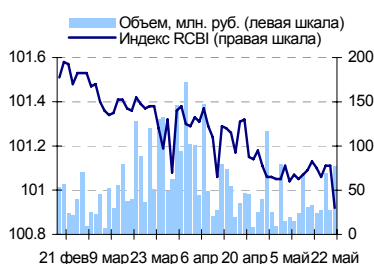
В понедельник цены большинства рублевых облигаций продемонстрировали снижение. В первую очередь негативное влияние на рынок оказывала неблагоприятная внешняя обстановка. Где происходило снижение цен облигаций стран развивающихся рынков, в тоже время цены американских госбумаг росли, что свидетельствовало о перемещении средств с развивающихся рынков в американские госбумаги. Помимо этого негатива добавило ослабление рубля по отношению к доллару США. Проведение налоговых выплат не привело заметному обострению обстановки на денежном рынке благодаря высокой рублевой ликвидности. Объем торгов по сравнению с предыдущим днем вырос и составил 10,5 млрд. руб. против 7,9 млрд. рублей днем ранее.

Сегодня на рынке рублевых облигаций негативное настроение сохранится. Налоговые платежи прошли без существенного роста ставок на денежном рынке, что говорит о достаточном уровне рублей в банковской системе, однако следующая серия платежей может привести к более значительному росту. Помимо этого давление на рынок будут оказывать запланированные на ближайшие дни размещения. Небольшую поддержку долговым бумагам может оказать укрепление рубля.

События рынка рублевых облигаций на ближайшие дни

Выпуск	Событие
23 Балтика 1	Выплата по 4-му купону Ставка купона: 8.75% годовых
Коми респ. 35007	Выплата по 3-му купону Ставка купона: 12% годовых
ЛУКОЙЛ 3	Выплата по 3-му купону Ставка купона: 7.25% годовых
ЦентрТелеграф 1	Выплата по 11-му купону Ставка купона: 16% годовых
Газбанк 1	Выплата по 1-му купону Ставка купона: 11% годовых
Элемтэ 9	Выплата по 5-му купону Ставка купона: 10.6% годовых
ПИК ГК 5	Выплата по 4-му купону Ставка купона: 13% годовых
АЦБК-Инвест 2	Оферта по цене 100% номинала
Татфондбанк	Выплата по 4-му купону Ставка купона: 11.8% годовых
	Размещение на ММВБ облигаций

Индекс корпоративных облигаций ММВБ (RCBI)



Ближайшие оферты и погашения

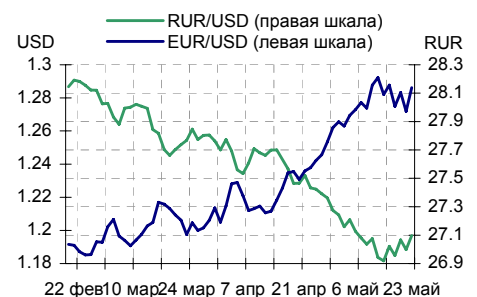
Бумага	Доходность	Цена	НКД	Дней до погашения/оферты
НСММЗ-1 об	12.04	100.00	59.34	2
ПИК-5об	13.38	100.00	30.99	3
МечелСГ1об	7.49	100.05	51.55	5
СвобСокол2	13.50	100.00	65.34	5
МастерБ-2	7.37	100.10	61.13	6
ТЧМ 02обл.	11.02	100.00	50.63	13
Разгуляй-1	8.42	100.25	63.67	16
ГОТЭК-1	7.27	100.25	56.16	17
Трансмаш-1	8.02	100.10	64.82	17
МегаФон 01	5.59	100.30	51.35	18

Курсив – оферта.

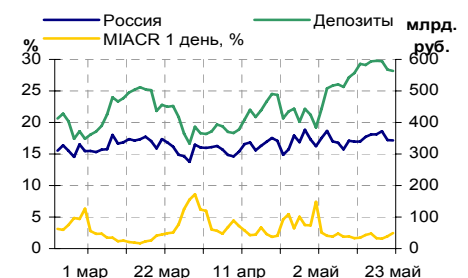
Основные индикаторы

	Значение	изм.
RUR/USD	27.0965	0.0978
RUR/EUR	34.4532	-0.1456
EUR/USD	1.2861	0.0143
изм. б.п.		
RCBI	100.92	-19
MIACR 1 день, %	2.47	51
Москва 39, YTM % год.	6.93	2
RUS30, YTM % год.	6.29	5
UST10, YTM % год.	5.03	-1
изм. %		
Остатки на к/с, млрд. руб.		
по России	343.2	-0.29
по Москве	241.3	-0.49
Депозиты банков		
	220.2	-1.43
Объем торгов, млн. руб.		
Биржа	2 500	28.14
РПС	8 048	34.40
РЕПО	0	0.00
ОФЗ	2 450	155.74

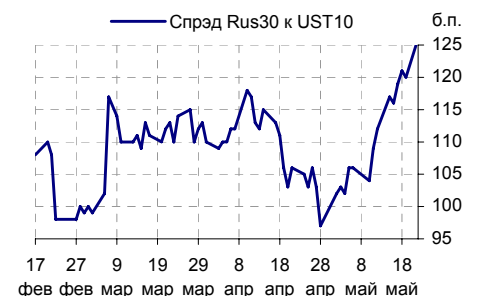
Курсы валют



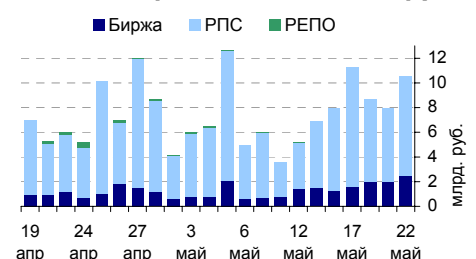
Остатки на к/с, млрд. руб.



Спрэд Россия 30 и US Treasuries 10



Объем торгов на ММВБ, млн. руб.



Ежедневный обзор рынка рублевых облигаций

Корпоративные облигации

Лидеры роста/падения*

	YTM	Цена закр.	НКД	До погаш.	Оборот, руб.	Кол-во сделок	Измен. цены, %
Микоян-1об	8.82	101.5	23.67	119	267 960	1	1.42
СевКаб обл	12	101.25	13.01	502	32 101 091	7	0.50
БВК-01 об	9.06	102.5	51.67	381	512 500	10	0.49
СЗТелекЗоб	7.7	102.9	20.53	1 739	238 432	3	0.29
Инпром 02	8.83	100.5	40.44	1 515	13 624 298	13	0.25
Аладушкин1	11.73	100.4	24.33	290	1 004 000	10	0.20
МартаФин 2	11.91	100.15	53.44	1 294	250 375	1	0.18
СУЭК-02	8.62	100.1	0.93	269	101 001	2	0.15
КрВост-Инв	8.32	102.4	27.41	279	11 647 144	5	0.13
НГК ИТЕРА	8.95	101.4	44.34	564	1 629 760	3	0.12
	YTM	Цена закр.	НКД	До погаш.	Оборот, руб.	Кол-во сделок	Измен. цены, %
Ленэнерг01	9.79	100.57	8.99	332	9 593 750	2	-0.82
Искитим-01	14.65	101.6	26.7	216	469 651	4	-0.78
ГАЗПРОМ АЗ	6.71	100.95	26.44	241	454 325	2	-0.59
ПятерочФ 2	8.8	102.53	38.98	1 667	16 763 990	12	-0.55
ПенсиИнв 01	-40.18	111.4	5.92	1 438	164 050	3	-0.54
ПЭФ-Союз-1	11.22	100	13.86	505	17 176 570	9	-0.50
Камаз-Фин2	8.92	99.4	13.66	1 579	347 900	1	-0.50
НижЛенинв2	12.96	100.4	53.78	1 123	1 606 100	16	-0.50
РенинсФ-01	10.66	100	13.68	1 408	4 000 000	3	-0.50
УралСвзИн5	8.32	101.78	8.06	696	20 356	1	-0.41

Лидеры по обороту*

	YTM	Цена закр.	НКД	До погаш.	Оборот, руб.	Кол-во сделок	Измен. цены, %
РуссНефть1	8.9	101.2	39.79	1 663	114 550 318	16	-0.15
МСельПром1	14.12	99.35	55.92	935	84 678 070	38	-0.15
ГазпромБ 1	7.89	97.5	21.2	1 711	73 174 481	10	-0.36
ГлМосССтр-2	11.34	100.53	18.9	1 760	61 130 520	7	-0.02
ЮТК-04 об.	9.62	101.7	19.56	1 297	54 402 347	11	0.10
РЖД-05обл	7.12	99.2	21.2	976	51 613 524	6	-0.15
ВТБ - 4 об	6.59	100	10.68	1 032	50 064 025	4	-0.19
ВБД ПП 2об	8.47	102.6	37.48	1 668	41 537 570	7	-0.15
ФСК ЕЭС-02	7.5	103.08	33	1 492	38 271 170	10	-0.02
РусТекс 3	13.99	98.05	8.88	1 247	33 043 993	20	0.05

Муниципальные облигации

Лидеры роста/падения*

	YTM	Цена закр.	НКД	До погаш.	Оборот, руб.	Кол-во сделок	Измен. цены, %
МГор42-об	5.45	105.5	2.47	448	1 055 000	1	0.48
НижгорОбл2	7.11	105.02	5.33	895	2 135 357	2	0.21
КраснЯрКр3	7.4	99.1	9.01	863	18 333 500	1	0.19
Уфа-2004об	7.8	104.4	45.88	743	1 250 800	2	0.10
МГор29-об	6.18	107.4	46.02	745	23 756 153	13	0.05
Новсиб 2об	7.18	102.65	24.99	199	1 948 726	2	0.05
Мос.обл.5в	7.09	108	9.86	1 408	53 565 409	15	0.00
Чувашия-04	7.13	113.5	18.58	1 040	624 250	1	0.00
КраснодКр	7.12	102.8	1.64	358	76 072	1	0.00
КОМИ 6в об	7.73	0	14.58	1 606	0	0	0.00
	YTM	Цена закр.	НКД	До погаш.	Оборот, руб.	Кол-во сделок	Измен. цены, %
Якут-10 об	8.44	107.2	20.38	757	3 285 325	12	-1.65
Мос.обл.3в	6.41	105.5	27.73	454	110 773 358	12	-0.98
Чувашия-03	7.99	101.01	9.86	326	303 030	1	-0.78
ВоронежОб2	7.24	114.3	56.27	1 123	4 572 000	1	-0.60
ЯрОбл-02	6.95	106.45	17.46	407	106 450	1	-0.47
НовсибОбл2	7.62	108.4	29.52	556	4 242 163	3	-0.37
ВоронежОбл	7.31	108.65	24.22	572	369 410	1	-0.32
МГор44-об	6.96	109.8	40.82	3320	30 315 820	10	-0.24
Новсиб 3об	7.58	113.65	47.01	1149	2 917 659	3	-0.22
БелОб 3об	8.02	102.2	1.15	1633	235 060	1	-0.20

Лидеры по обороту*

	YTM	Цена закр.	НКД	До погаш.	Оборот, руб.	Кол-во сделок	Измен. цены, %
Мос.обл.4в	6.91	111.2	8.14	1065	748 015 394	48	-0.18
Мос.обл.3в	6.41	105.5	27.73	454	110 773 358	12	-0.98
Мос.обл.6в	7.46	106.8	6.66	1793	65 695 370	11	-0.19
Мос.обл.5в	7.09	108	9.86	1408	53 565 409	15	0.00
МГор39-об	6.93	110.07	33.15	2982	41 558 503	11	-0.12
МГор38-об	6.71	113.3	40.27	1679	30 779 440	19	-0.09
МГор44-об	6.96	109.8	40.82	3320	30 315 820	10	-0.24
МГор29-об	6.18	107.4	46.02	745	23 756 153	13	0.05
КраснЯрКр3	7.4	99.1	9.01	863	18 333 500	1	0.19
Хабаровск5	7.15	101.1	12.88	136	5 055 000	1	-0.08

* - По итогам торгов на ММВБ

Ежедневный обзор рынка рублевых облигаций
Итоги торгов корпоративными и региональными облигациями на ММВБ* (22.05.2006)

	Цена, % от номинала	НКД, руб.	Изм. цены, %	Доходность к погашению, % годовых	Объем торгов, руб.	Кол-во сделок	Погашение
Телекоммуникации							
СибТлк-Зоб	101.03	51.25	-0.17	8.38	528 506	2	14.07.2006
СЗТелекЗоб	102.60	20.53	0.29	7.7	238 432	3	24.02.2011
СМАРТС 03	100.30	18.54	0.05	13.39	5 803 851	7	29.09.2009
Таттелеком	103.60	3.92	0	8.06	0	0	06.05.2007
УралСвзИнб	101.29	48.80	-0.29	7.64	8 817 136	8	18.07.2006
ЦентрТел-3	101.45	22.33	0	7.71	0	0	15.09.2006
ЦентрТел-4	114.90	35.54	-0.26	-1	23 949 863	12	21.08.2009
ЮТК-02 об.	101.10	29.63	-0.3	9.49	2 620 900	3	07.02.2007
ЮТК-03 об.	102.29	13.14	-0.28	9.52	1 729 643	4	10.10.2009
Банки							
Зенит 1обл	99.95	12.93	0	8.2	0	0	24.03.2007
РОСБАНК-1	101.28	24.84	0	7.53	0	0	15.02.2009
РусСтанд-2	100.40	61.15	-0.15	9.91	28 094 500	5	14.06.2006
РусСтанд-3	100.00	20.48	0	8.49	0	0	22.08.2007
ХКФ Банк-2	100.05	1.40	-0.05	8.68	1 000 000	2	11.05.2010
Добывающие							
ГАЗПРОМ А3	101.55	26.44	-0.59	6.71	454 325	2	18.01.2007
ГАЗПРОМ А5	101.30	8.51	0	6.68	0	0	09.10.2007
ГАЗПРОМ А6	100.14	19.42	-0.27	7.11	10 635 668	10	06.08.2009
Лукойл2обл	101.00	35.95	0	7.04	0	0	17.11.2009
НГК ИТЕРА	101.28	44.34	0.12	8.95	1 629 760	3	07.12.2007
Легкая промышленность							
Балтимор01	98.40	2.14	0	6.77	0	0	05.09.2006
КрВост-Инв	102.27	27.41	0.13	8.32	11 647 144	5	25.02.2007
ОГО-агро-1	102.18	10.83	-0.18	13.24	4 122 401	11	22.04.2007
РусТекстил	101.85	35.54	-0.39	14.08	2 351 325	11	12.09.2006
СанИнтБрюФ	101.25	34.55	0	7.49	0	0	15.08.2006
Металлургия							
Мечел ТД-1	100.27	50.54	-0.02	7.98	501 250	1	12.06.2009
МечелСГ1об	100.05	52.42	0	4.49	0	0	22.11.2007
ОМК 1 об	102.40	41.59	-0.39	8.28	4 751 700	6	12.06.2008
РусАлФ-2в	100.85	0.44	-0.08	7.31	1 007 700	1	20.05.2007
ТЧМ 02обл.	100.00	51.53	0	11.03	0	0	02.12.2007
ЧТПЗ 01об	102.40	39.56	0.09	8.33	5 771 628	6	16.06.2010
Машиностроение							
АВТОВАЗ об	101.25	24.20	-0.05	7.6	2 604 641	3	13.08.2008
ГТ-ТЭЦ 2об	100.25	51.71	-0.1	10.68	665 745	17	22.06.2006
ИжАвто-01	99.50	19.93	-0.25	11.99	2 302 890	6	14.03.2007
МиГ-Ф обл.	101.80	47.75	-0.25	9.1	5 605 024	11	03.06.2009
ОМЗ - 4 об	102.16	31.62	0	6.25	0	0	26.02.2009
Энергетика							
Башкирэн2в	101.25	22.90	0	7.89	522 450	11	22.02.2007
Ленэнерг01	101.40	8.99	-0.82	9.79	9 593 750	2	19.04.2007
СвердлЭн-1	101.45	23.30	0	8.67	0	0	01.03.2007
ФСК ЕЭС-01	102.95	36.89	-0.01	6.91	17 108 438	6	18.12.2007
Муниципальные							
КОМИ 7в об	107.50	59.18	0	8.05	0	0	22.11.2013
ЛенОбл-Зоб	128.50	58.07	-0.16	7.85	3 849 000	1	05.12.2014
МГор39-об	110.20	33.15	-0.12	6.93	41 558 503	11	21.07.2014
Мос.обл.4в	111.40	8.14	-0.18	6.91	748 015 394	48	21.04.2009
Мос.обл.5в	108.00	9.86	0	7.09	53 565 409	15	30.03.2010
НижгорОбл1	102.99	6.14	0	5.08	0	0	01.11.2006
Новсиб 2об	102.60	24.99	0.05	7.18	1 948 726	2	07.12.2006
НовсибОбл2	108.80	29.52	-0.37	7.62	4 242 163	3	29.11.2007
ЯрОбл-03	102.30	0.92	0	7.27	0	0	17.11.2006

* - наиболее ликвидными выпусками.

Ежедневный обзор рынка рублевых облигаций

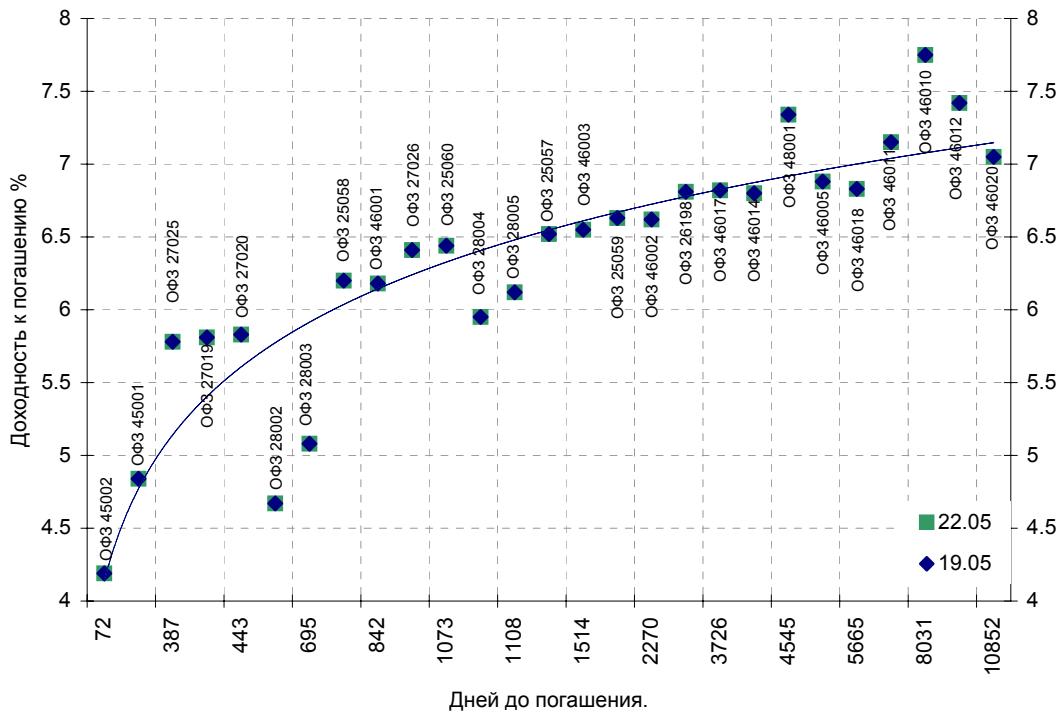
Государственные облигации

В понедельник цены практически всех выпусков ОФЗ снизились, основной причиной для чего стала неопределенная обстановка на внешних рынках. Цены американских казначейских обязательств повышались, в то время как котировки бумаг развивающихся рынков существенно снижались, что свидетельствует о перетоке средств с развивающихся рынков в американские бумаги. Объем торгов в понедельник составил 2,4 млрд. рублей против 958 млн. рублей в пятницу.

Сегодня на рынке ОФЗ высока вероятность дальнейшего снижения цен. Негативную обстановку будут создавать ослабление рубля и снижение котировок российских государственных еврооблигаций.

Выпуск	Цена последн. сделки, % от. ном.	Изм-е цены, %	Доходн., % год	Дата погашения	Дней до погашения	Кол-во сделок	Оборот, руб.	НКД, руб.	Размер купона, руб.	Дата выпл. куп., ггггммдд
ОБР 04002	98.62	0.12	4.40	23.06.2009	1128	3	499 021	0	0	0
ОБР 04003	0.00	0.00	4.59	22.09.2009	1219	0	0	0	0	0
ОФЗ 25057	103.35	-0.01	6.52	20.01.2010	1339	10	18 688 002	5.27	18.45	20060726
ОФЗ 25058	100.43	0.01	6.20	30.04.2008	709	8	159 268 281	3.28	15.71	20060802
ОФЗ 25059	98.50	-0.15	6.63	19.01.2011	1703	2	14 769 500	4.35	15.21	20060726
ОФЗ 25060	98.70	0.00	6.44	29.04.2009	1073	13	59 690 383	3.02	14.46	20060802
ОФЗ 26175	0.00	0.00	4.55	20.11.2006	182	0	0	9.98	19.95	20061120
ОФЗ 26176	0.00	0.00	0.00	20.11.2007	547	0	0	9.92	19.95	20061121
ОФЗ 26177	0.00	0.00	0.00	20.11.2008	913	0	0	9.81	19.95	20061123
ОФЗ 26178	0.00	0.00	0.00	20.11.2009	1278	0	0	9.76	19.95	20061124
ОФЗ 26198	95.84	-0.17	6.81	02.11.2012	2356	21	104 680 813	32.71	60	20061104
ОФЗ 27019	0.00	0.00	5.81	18.07.2007	422	0	0	33.97	49.86	20060719
ОФЗ 27020	0.00	0.00	5.83	08.08.2007	443	0	0	28.22	49.86	20060809
ОФЗ 27025	100.90	-0.01	5.78	13.06.2007	387	2	15 841 150	13.04	17.45	20060614
ОФЗ 27026	101.30	-0.17	6.41	11.03.2009	1024	2	6 888 407	13.97	18.7	20060614
ОФЗ 28002	0.00	0.00	4.67	12.03.2008	660	0	0	18.63	49.86	20060913
ОФЗ 28003	0.00	0.00	5.08	16.04.2008	695	0	0	9.04	49.86	20061018
ОФЗ 28004	0.00	0.00	5.95	13.05.2009	1087	0	0	1.37	49.86	20061115
ОФЗ 28005	0.00	0.00	6.12	03.06.2009	1108	0	0	45.48	49.86	20060607
ОФЗ 45001	102.50	-0.18	4.84	15.11.2006	177	1	17 015 000	0.34	6.23	20060816
ОФЗ 45002	0.00	0.00	4.19	02.08.2006	72	0	0	9.04	14.96	20060802
ОФЗ 46001	105.82	-0.05	6.18	10.09.2008	842	15	50 595 007	18.63	24.93	20060614
ОФЗ 46002	109.80	-0.21	6.62	08.08.2012	2270	4	285 480	26.3	49.86	20060816
ОФЗ 46003	111.35	-0.10	6.55	14.07.2010	1514	1	11 135 000	33.97	49.86	20060719
ОФЗ 46005	0.00	0.00	6.88	09.01.2019	4615	0	0	0	0	0
ОФЗ 46010	0.00	0.00	7.75	17.05.2028	8031	0	0	0	0	20060614
ОФЗ 46011	0.00	0.00	7.15	20.08.2025	7030	0	0	0	0	20060913
ОФЗ 46012	0.00	0.00	7.42	05.09.2029	8507	0	0	7.6	12.08	20061004
ОФЗ 46014	108.60	-0.32	6.80	29.08.2018	4482	2	608 140	18.63	49.86	20060913
ОФЗ 46017	105.51	-0.11	6.82	03.08.2016	3726	54	633 679 966	1.23	22.44	20060816
ОФЗ 46018	110.41	-0.04	6.83	24.11.2021	5665	34	585 835 651	17.69	23.68	20060614
ОФЗ 46020	99.69	-0.11	7.05	06.02.2036	10852	35	771 528 505	18.28	34.65	20060816
ОФЗ 48001	0.00	0.00	7.34	31.10.2018	4545	0	0	40.99	79.78	20061115

Кривая доходности государственных облигаций



Контактная информация

ОАО «Брокерский дом Открытие»,
105066 Москва, ул. Александра Лукьянова д. 3.
Телефон: (495) 232-99-66
Факс: (495) 956-47-00
www.open.ru
info@open.ru

Отдел по работе с клиентами	Тужилова Жанна Начальник отдела	Тел.232-99-66 добавочный 165	zhanna@open.ru
	Горячева Анна специалист	добавочный 169	Goryacheva@open.ru
	Кузовкина Ольга специалист	добавочный 228	Kuzovkina@open.ru
Отдел торговых операций	Григорий Аксенов начальник отдела	Тел.232-99-66 добавочный 124	Agb@open.ru
	Томилин Андрей трейдер ММВБ	Тел. 777-34-87	Tomilin@open.ru
	Гневко Дмитрий трейдер ММВБ	Тел. 777-34-87	Dima@open.ru
	Костюк Константин трейдер срочный рынок ФОРТС	Тел. 745-86-57	Kostuk@open.ru
	Калачев Владислав котировки опционов по запросу	Тел. 232-99-66 добавочный 139	kvlad@open.ru
Аналитическое управление	Шехмаметьев Халиль Начальник управления	добавочный 230	sha@open.ru
	Мильчакова Наталья Начальник отдела фундаментального анализа	добавочный 210	n.milchakova@open.ru
	Афонин Александр аналитик по облигациям	добавочный 173	afonin@open.ru
	Пивень Валерий аналитик по международным рынкам	добавочный 232	valerypiven@open.ru
	Каленкович Алексей аналитик по производным инструментам	добавочный 231	kalenkovich@open.ru
	Тищенко Кирилл аналитик	Добавочный 127	tkv@open.ru

Информация, содержащаяся в данном обзоре, предназначена исключительно для сведения клиентов компании, при этом она носит сугубо информационный характер и не является предложением о покупке или продаже ценных бумаг. Несмотря на то, что сведения, представленные в данном обзоре, были отобраны тщательным образом, «Брокерский дом Открытие» не претендует на полноту и точность предоставленных данных. Кроме того, Компания не берет на себя обязательства регулярно обновлять информацию, которая содержится в обзоре или исправлять возможные неточности. /Аналитический отдел тел 232-9966, mail: research@open.ru.