

Новости

- АО "Холдинговая компания "Сибирский цемент" (Кемерово) в рамках оферты выкупило облигации 1-й серии на 560,058 млн. рублей. В рамках оферты было выкуплено 70,01% от общего объема эмиссии, который составляет 800 млн. рублей.
- ООО "УБРИ-финанс" (100%-ная "дочка" Уральского банка реконструкции и развития, УБРИР, Екатеринбург) 28 июня начнет размещение 3-летних облигаций 2-го выпуска объемом эмиссии 1 млрд. рублей.
- ЗАО "Научно-производственная фирма "Алтан" (Барнаул, производство макаронных изделий и муки) 27 июня начнет размещение на ФБ ММВБ облигаций на 150 млн. рублей. Выпуск состоит из 150 тыс. облигаций номиналом 1 тыс. рублей, срок обращения составляет 3 года, по облигациям предусмотрена оферта.
- Торговая сеть "Карусель", принадлежащая владельцам сети "Пятерочка", планирует выпустить и разместить облигации 1-й серии на сумму 3 млрд. рублей. Срок обращения облигаций - 2548 дней.

Корпоративные и муниципальные облигации

В четверг цены рублевых облигаций преимущественно повышались, что стало результатом коррекции после продолжительного снижения. Основной рост показали бумаги второго-третьего эшелона, в то время как первый эшелон продолжил снижаться. Долговые бумаги развивающихся стран вчера практически не двигались, на фоне затишья в секторе американских казначейских облигаций. Что позволило инвесторам воспользоваться моментом для покупки рублевых облигаций, однако массового характера покупок не наблюдалось, что видно по небольшому объему сделок, заключенных вчера. Объем торгов по сравнению с предыдущим днем снизился и составил 4,8 млрд. руб. против 8,6 млрд. рублей днем ранее.

Вчерашнее повышение цен на рынке рублевых сегодня, скорее всего не продолжится. Ставки на внешних рынках продолжают повышаться, что оказывает негативное влияние на российские бумаги, помимо этого сегодня ожидается укрепление американской валюты, что снизит привлекательность рублевых облигаций.

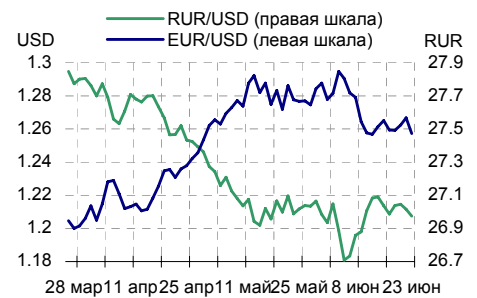
События рынка рублевых облигаций на ближайшие дни

	Выпуск	Событие
23	Москва 25037	Выплата по 10-му купону Ставка купона: 10% годовых
	Инмарко 1	Выплата по 1-му купону Ставка купона: 9.85% годовых
	Банк ЖилФинанс1	Выплата по 2-му купону Ставка купона: 12.65% годовых
	АРБАТ энд Ко 1	Размещение на ММВБ облигаций
	ТВЗ 3	Размещение на ММВБ облигаций
24	Калужская обл. 4	Выплата по 3-му купону Ставка купона: 10% годовых
	Москва 32044	Выплата по 2-му купону Ставка купона: 10% годовых
	Коми респ. 24005	Выплата по 14-му купону Ставка купона: 14% годовых
	Искитимцемент 1	Выплата по 6-му купону Ставка купона: 16.8% годовых

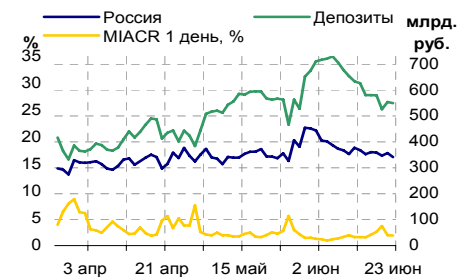
Основные индикаторы

	Значение	изм.
RUR/USD	26.9738	-0.0425
RUR/EUR	34.1596	0.0677
EUR/USD	1.2572	-0.0095
изм. б.п.		
RCBI	100.77	2
MIACR 1 день, %	1.86	-7
Москва 39, YTM % год.	7.09	-2
RUS30, YTM % год.	6.46	3
UST10, YTM % год.	5.2	4
Остатки на к/с, млрд. руб.		
по России	341.6	-4.37
по Москве	224.5	-7.84
Депозиты банков	208.0	5.74
Объем торгов, млн. руб.		
Биржа	1 295	-39.99
РПС	3 470	-46.45
РЕПО	0	0.00
ОФЗ	688	30.80

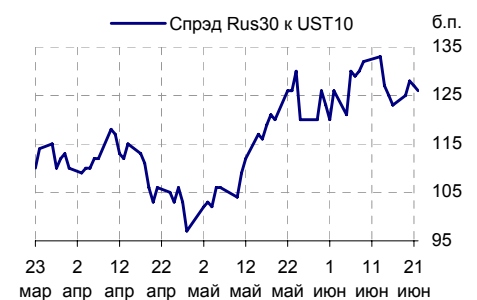
Курсы валют



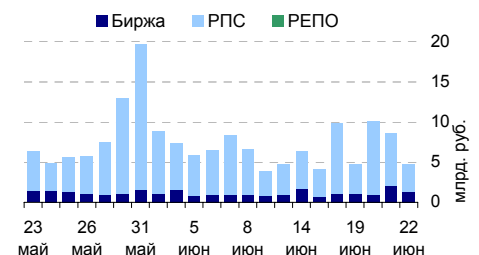
Остатки на к/с, млрд. руб.



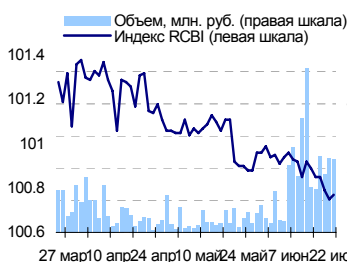
Спрэд Россия 30 и US Treasures 10



Объем торгов на ММВБ, млн. руб.



Индекс корпоративных облигаций ММВБ (RCBI)



Ближайшие оферты и погашения

Бумага	Доход-ть	Цена	НКД	Дней до погашения/оферты
ЮССК 01обл	11.75	100.07	65.21	11
Самара03-1	12.40	100.00	25.97	11
УБРИР-ф 01	12.51	100.00	57.88	12
ПромТр01об	10.70	100.00	49.25	13
Сибакadem1	8.97	100.00	18.46	13
Криоген 02	10.43	100.00	46.44	18
Перекрест1	8.83	100.00	39.34	18
ЛОМО-02 об	14.25	100.00	63.41	18
СЗЛК -1 об	14.13	99.99	61.31	20
СибТлк-3об	8.47	100.35	63.56	21

Курсив – оферта.

Ежедневный обзор рынка рублевых облигаций

Корпоративные облигации

Лидеры роста/падения*

	YTM	Цена закр.	НКД	До погаш.	Оборот, руб.	Кол-во сделок	Измен. цены, %
СлавИнв 02	10.25	99.8	14.25	858	49 900	1	1.11
Ленэнерг01	9.13	101	17.69	301	6 291 840	2	0.95
ЮТЭйр-Ф 01	8.31	101	8.46	153	1 010	1	0.88
МГТС-05 об	6.83	101.4	5.23	1 433	10 140 000	1	0.79
Лукойл2обл	6.9	101.4	5.96	1 244	14 196	1	0.60
Микоян-1об	11.01	100.6	35.14	88	1 006	1	0.57
ПятерочФ 2	8.72	102.8	0.51	1 636	2 056	2	0.39
ВлгТлкВТ-2	8.85	99	3.59	1 622	990	1	0.39
ЮТК-03 об.	9.98	101.35	22.4	1 206	38 897 100	3	0.35
РусьБанк-1	10.8	99.95	26.18	1 001	513 456	11	0.35
	YTM	Цена закр.	НКД	До погаш.	Оборот, руб.	Кол-во сделок	Измен. цены, %
НОМОС 6в	10.25	100	34.62	420	1 500 000	1	-2.82
АИЖК 1об	7.41	108.2	6328.77	893	9 738 000	1	-1.14
ПятерочкаФ	8.71	109.5	11.29	1 420	12 015	11	-0.68
Электрон01	15.31	99.36	24.1	661	79 423	3	-0.54
Топкнига-1	11.26	100.2	41.36	959	250 500	1	-0.40
ФСК ЕЭС-01	6.89	102.82	0.48	544	3 090	3	-0.37
Магнезит 1	8.7	101.25	0	910	1 017 809	10	-0.34
Мотовил3-1	9.57	100.64	40.27	945	1 006	1	-0.31
ЭйрЮнион01	15.64	98.5	13.18	1 237	1 915 179	17	-0.30
РусТекстил	14.19	101.01	51.51	82	3 036 060	5	-0.29

Лидеры по обороту*

	YTM	Цена закр.	НКД	До погаш.	Оборот, руб.	Кол-во сделок	Измен. цены, %
ЮТК-04 об.	10.28	100.41	2.3	1 266	40 693 000	15	0.01
ЮТК-03 об.	9.98	101.35	22.4	1 206	38 897 100	3	0.35
УралСвзИн4	8	102.7	13.41	497	25 710 579	6	0.05
УралВагЗФ2	9.02	100.6	19.98	1 566	21 366 465	9	0.27
СтрТрГаз01	9.08	101.3	46.29	734	20 250 000	2	-0.10
РусТекс 3	14.16	97.95	19.07	1 216	19 187 099	8	0.05
АКИБАНК-1	12.95	100.01	19.36	1 036	19 007 400	3	0.00
АВТОВАЗ об	7.79	100.95	32.01	783	17 352 747	8	-0.26
ЦентрТел-4	-1	112.85	47.26	1 156	14 665 229	5	0.13
Русагро 01	11.76	100.1	49.52	758	13 306 900	10	0.10

Муниципальные облигации

Лидеры роста/падения*

	YTM	Цена закр.	НКД	До погаш.	Оборот, руб.	Кол-во сделок	Измен. цены, %
ЯрОбл-04	7.12	108.9	8.74	1 069	1 524 600	1	1.97
КОМИ 6в об	7.45	117.95	26.47	1 575	208 755	2	1.81
Якут-10 об	7.08	109.4	0.66	726	2 188 000	1	0.86
МГор29-об	6.24	107	4.66	714	3 728 950	2	0.38
ТверОбл об	7.42	103.98	12.96	154	236 080	3	0.17
Саха(Якут)	8	100.81	13.72	2 485	100 810	1	0.17
НижгорОбл2	7.52	104.15	14.03	864	416 600	1	0.14
Хабаровск6	7.88	100.39	7.15	1 251	401 560	1	0.14
Казань01об	7.19	100.27	18.12	29	4 912 100	3	0.11
Чувашия-03	7.33	101.4	17.51	295	56 784	1	0.11
	YTM	Цена закр.	НКД	До погаш.	Оборот, руб.	Кол-во сделок	Измен. цены, %
ЛенОбл-2об	7.96	123.01	3.07	1 630	619 550 000	11	-2.37
КировОбл 1	8.2	100.6	0	914	1 892 600	2	-0.49
КабБалк 1	11.05	103	24.16	485	721 000	1	-0.48
Томск.об-2	7.26	103.8	21.1	478	311 400	1	-0.47
ВоронежОб2	7.35	113.6	2.14	1 092	2 219 800	3	-0.35
Якут-06 об	7.62	107.48	9.59	1 421	1 075	1	-0.30
КостромОб4	7.74	106.25	2.96	628	8 792 000	2	-0.23
ВолгогрОб3	8.34	99.75	6.44	1 427	46 259 063	11	-0.15
Мос.обл.5в	7.32	107.2	16.23	1 377	1 799 206	14	-0.14
КраснЯрКр3	7.47	99	14.96	832	745 219	5	-0.14

Лидеры по обороту*

	YTM	Цена закр.	НКД	До погаш.	Оборот, руб.	Кол-во сделок	Измен. цены, %
ЛенОбл-2об	7.96	123.01	3.07	1 630	619 550 000	11	-2.37
ВолгогрОб3	8.34	99.75	6.44	1 427	46 259 063	11	-0.15
ИркОбл31-2	8.09	100.1	13.27	854	23 026 000	2	-0.10
Мос.обл.4в	7.22	110.1	17.48	1 034	11 586 867	6	-0.09
КостромОб4	7.74	106.25	2.96	628	8 792 000	2	-0.23
Казань01об	7.19	100.27	18.12	29	4 912 100	3	0.11
Новсиб 2об	8.09	101.85	5.26	168	4 125 631	4	-0.04
МГор29-об	6.24	107	4.66	714	3 728 950	2	0.38
ВоронежОб2	7.35	113.6	2.14	1 092	2 219 800	3	-0.35
Якут-10 об	7.08	109.4	0.66	726	2 188 000	1	0.86

* - По итогам торгов на ММВБ

Ежедневный обзор рынка рублевых облигаций
Итоги торгов корпоративными и региональными облигациями на ММВБ* (22.06.2006)

	Цена, % от номинала	НКД, руб.	Изм. цены, %	Доходность к погашению, % годовых	Объем торгов, руб.	Кол-во сделок	Погашение
Телекоммуникации							
СибТлк-3об	100.35	63.56	0	8.47	0	0	14.07.2006
СЗТелекЗоб	102.40	5.32	0	7.94	0	0	24.02.2011
СМАРТС 03	99.70	30.52	0	15.56	2 096 159	4	29.09.2009
Таттелеком	103.00	14.03	-0.1	8.53	2 049	2	06.05.2007
УралСвзИнб	100.41	60.90	0.03	7.85	10 567 345	2	18.07.2006
ЦентрТел-3	100.95	32.82	0.05	7.96	2 282 320	3	15.09.2006
ЦентрТел-4	112.70	47.26	0.13	-1	14 665 229	5	21.08.2009
ЮТК-02 об.	100.35	38.55	0.1	9.94	11 291 230	10	07.02.2007
ЮТК-03 об.	101.00	22.40	0.35	9.98	38 897 100	3	10.10.2009
Банки							
Зенит 1обл	100.05	19.73	0.05	7.99	3 293 290	2	24.03.2007
РОСБАНК-1	101.20	32.69	0	7.43	0	0	15.02.2009
РусСтанд-2							14.06.2006
РусСтанд-3	100.00	27.62	0.17	7.4	350 595	1	22.08.2007
ХКФ Банк-2	100.02	8.62	0	8.64	0	0	11.05.2010
Добывающие							
ГАЗПРОМ А3	101.29	33.33	0	5.87	0	0	18.01.2007
ГАЗПРОМ А5	101.40	14.95	0	6.53	0	0	09.10.2007
ГАЗПРОМ А6	99.40	25.32	0	7.29	0	0	06.08.2009
Лукойл2обл	100.80	5.96	0.6	6.9	14 196	1	17.11.2009
НГК ИТЕРА	101.10	4.01	0.15	9.01	2 495 063	2	07.12.2007
Легкая промышленность							
Балтимор01	97.69	0.47	0	13.16	0	0	05.09.2006
КрВост-Инв	101.55	37.18	0	9.26	0	0	25.02.2007
ОГО-агро-1	101.57	22.02	0.03	13.52	3 606 484	4	22.04.2007
РусТекстил	101.30	51.51	-0.29	14.19	3 036 060	5	12.09.2006
СанИнтБрюФ	101.00	45.59	0	6.06	0	0	15.08.2006
Металлургия							
Мечел ТД-1	100.12	0.90	0	5.53	0	0	12.06.2009
МечелСГ1об	100.05	4.22	0	5.53	0	0	22.11.2007
ОМК 1 об	102.05	3.53	-0.05	8.24	4 080 000	2	12.06.2008
РусАлФ-2в	100.60	7.23	0	7.43	0	0	20.05.2007
ТЧМ 02обл.	100.40	5.34	0	8.99	0	0	02.12.2007
ЧТПЗ 01об	102.45	0.26	-0.24	8.45	1 022	1	16.06.2010
Машиностроение							
АВТОВАЗ об	101.21	32.01	-0.26	7.79	17 352 747	8	13.08.2008
ГТ-ТЭЦ 2об	100.00	0.00	0	10000	0	0	22.06.2006
ИжАвто-01	99.00	29.02	0.15	12.25	810 056	2	14.03.2007
МиГ-Ф обл.	100.75	4.32	-0.05	9.94	251 650	2	03.06.2009
ОМЗ - 4 об	101.10	43.73	0	8.34	0	0	26.02.2009
Энергетика							
Башкирэн2в	101.00	30.97	0	8.07	0	0	22.02.2007
Ленэнерг01	100.05	17.69	0.95	9.13	6 291 840	2	19.04.2007
СвердлЭн-1	101.00	32.22	0	9.13	0	0	01.03.2007
ФСК ЕЭС-01	103.20	0.48	-0.37	6.89	3 090	3	18.12.2007
Муниципальные							
КОМИ 7в об	105.00	9.86	0	8.48	0	0	22.11.2013
ЛенОбл-3об	125.05	2.22	7.64	6.93	1 346	1	05.12.2014
МГор39-об	108.80	41.64	0.09	7.09	2 059	2	21.07.2014
Мос.обл.4в	110.00	17.48	-0.09	7.22	11 586 867	6	21.04.2009
Мос.обл.5в	107.10	16.23	-0.14	7.32	1 799 206	14	30.03.2010
НижгорОбл1	101.56	16.16	0	7.58	0	0	01.11.2006
Новсиб 2об	101.89	5.26	-0.04	8.09	4 125 631	4	07.12.2006
НовсибОбл2	107.20	7.65	0	8.19	0	0	29.11.2007
ЯрОбл-03	101.89	8.05	0	7.28	0	0	17.11.2006

* - наиболее ликвидными выпусками.

Ежедневный обзор рынка рублевых облигаций

Государственные облигации

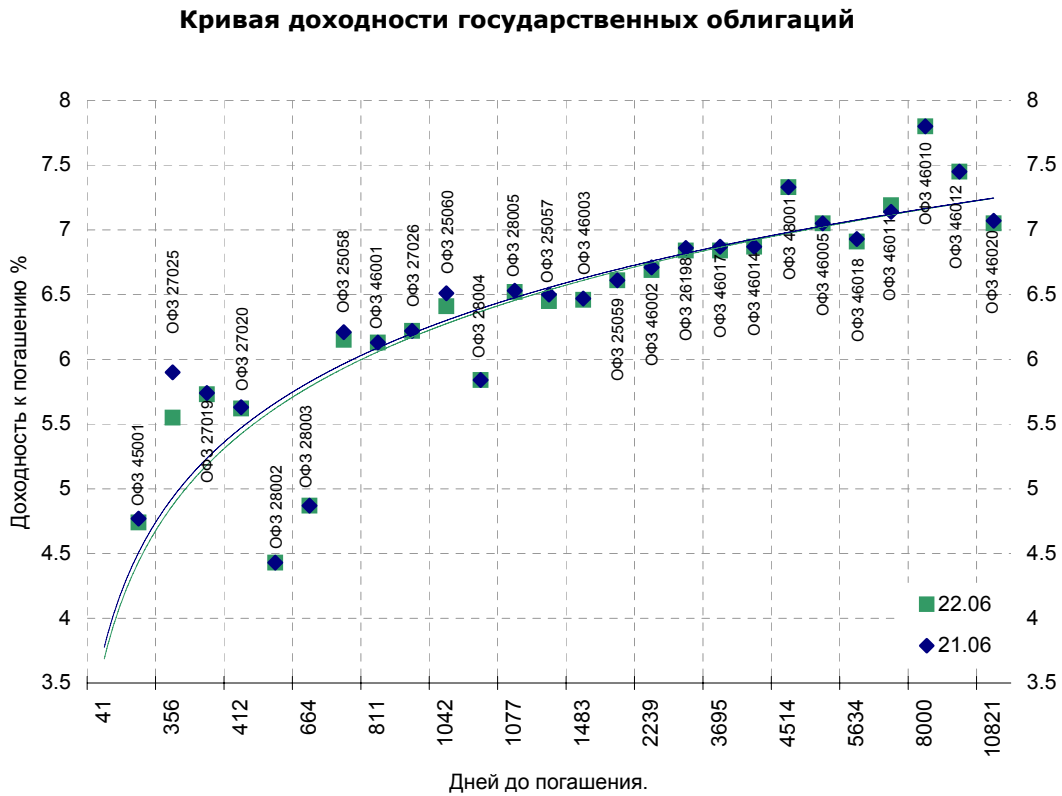
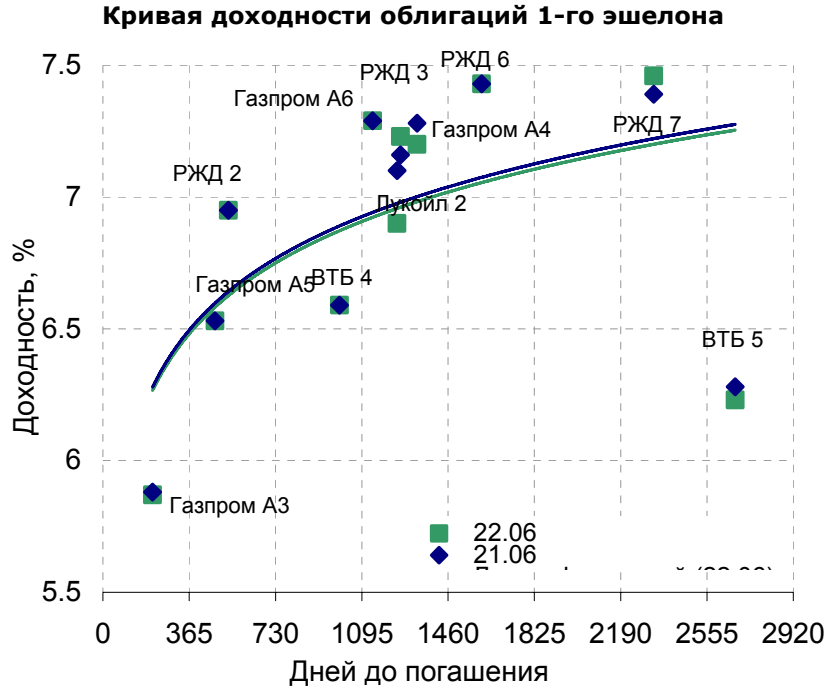
На рынке ОФЗ в четверг цены практически всех выпусков повысились на фоне увеличившихся объемов торгов. Однако рост цен был небольшим, максимальное повышение составило 0,31%. По всей видимости, участники рынка воспользовались временным затишьем на рынке долговых бумаг emerging markets, для покупок российских бумаг. Тем не менее, обстановка на внешнем долговом рынке остается неблагоприятной, инвесторы ждут заседания ФРС США которое состоится 29 июня, на котором будет принято решение о ставке. Рынок практически уверен, что ставка будет повышена, поэтому основной интерес представляет комментарий относительно дальнейшей политики в этой области. Объем торгов на рынке ОФЗ в четверг вырос до 688 млн. рублей с 526 млн. рублей в среду.

Средневзвешенная цена на состоявшемся аукционе по продаже облигаций Банка России (ОБР) серии 04003 составила 97,62% от номинала, что соответствует доходности 5,09% годовых. Всего было продано бумаг на общую сумму 1,83 млрд. рублей при объеме предложения в 20 млрд. рублей.

Сегодня на рынке ОФЗ негативные настроения сохраняются. К снижению цен на внешних рынках добавится ослабление рубля, в результате чего интерес к рублевым бумагам снизится. Поддержку рынку ОФЗ сможет оказать только высокая рублевая ликвидность в банковском секторе.

Выпуск	Цена последн. сделки, % от. ном.	Изм-е цены, %	Доходн., % год	Дата погашения	Дней до погашения	Кол-во сделок	Оборот, руб.	НКД, руб.	Размер купона, руб.	Дата выпл. куп., ггггммдд
ОБР 04002	0.00	0.00	4.84	23.06.2009	1097	0	0	0	0	0
ОБР 04003	97.62	-0.09	5.09	22.09.2009	1188	36	1 786 218 391	0	0	0
ОФЗ 25057	103.50	0.15	6.45	20.01.2010	1308	19	136 785 960	11.56	18.45	20060726
ОФЗ 25058	100.50	0.10	6.15	30.04.2008	678	5	61 306 301	8.63	15.71	20060802
ОФЗ 25059	98.60	0.00	6.61	19.01.2011	1672	1	9 465 600	9.53	15.21	20060726
ОФЗ 25060	98.80	0.25	6.41	29.04.2009	1042	7	19 750 000	7.95	14.46	20060802
ОФЗ 26175	0.00	0.00	5.08	20.11.2006	151	0	0	11.67	19.95	20061120
ОФЗ 26176	0.00	0.00	0.00	20.11.2007	516	0	0	11.62	19.95	20061121
ОФЗ 26177	0.00	0.00	0.00	20.11.2008	882	0	0	11.51	19.95	20061123
ОФЗ 26178	0.00	0.00	0.00	20.11.2009	1247	0	0	11.45	19.95	20061124
ОФЗ 26198	95.71	0.06	6.84	02.11.2012	2325	11	57 024 859	37.81	60	20061104
ОФЗ 27019	0.00	0.00	5.73	18.07.2007	391	0	0	42.46	49.86	20060719
ОФЗ 27020	0.00	0.00	5.62	08.08.2007	412	0	0	36.71	49.86	20060809
ОФЗ 27025	101.00	0.31	5.55	13.06.2007	356	1	205 026	1.53	17.45	20060913
ОФЗ 27026	0.00	0.00	6.22	11.03.2009	993	0	0	1.64	18.7	20060913
ОФЗ 28002	0.00	0.00	4.43	12.03.2008	629	0	0	27.12	49.86	20060913
ОФЗ 28003	0.00	0.00	4.87	16.04.2008	664	0	0	17.53	49.86	20061018
ОФЗ 28004	0.00	0.00	5.84	13.05.2009	1056	0	0	9.86	49.86	20061115
ОФЗ 28005	0.00	0.00	6.52	03.06.2009	1077	0	0	4.11	49.86	20061206
ОФЗ 45001	0.00	0.00	4.74	15.11.2006	146	0	0	2.46	6.23	20060816
ОФЗ 45002	0.00	0.00	3.81	02.08.2006	41	0	0	11.59	14.96	20060802
ОФЗ 46001	105.57	-0.01	6.13	10.09.2008	811	4	31 890 245	2.19	24.93	20060913
ОФЗ 46002	109.25	0.05	6.69	08.08.2012	2239	10	151 415 299	34.79	49.86	20060816
ОФЗ 46003	111.43	0.03	6.46	14.07.2010	1483	8	51 337 599	42.46	49.86	20060719
ОФЗ 46005	0.00	0.00	7.05	09.01.2019	4584	0	0	0	0	0
ОФЗ 46010	0.00	0.00	7.80	17.05.2028	8000	0	0	0	0	20070613
ОФЗ 46011	78.50	-0.63	7.19	20.08.2025	6999	12	500 830	0	0	20060913
ОФЗ 46012	0.00	0.00	7.45	05.09.2029	8476	0	0	8.63	12.08	20061004
ОФЗ 46014	0.00	0.00	6.87	29.08.2018	4451	0	0	27.12	49.86	20060913
ОФЗ 46017	105.19	0.18	6.84	03.08.2016	3695	5	26 133 888	8.88	22.44	20060816
ОФЗ 46018	109.50	0.17	6.91	24.11.2021	5634	14	15 986 505	2.08	23.68	20060913
ОФЗ 46020	99.60	0.20	7.05	06.02.2036	10821	6	126 572 500	24.18	34.65	20060816
ОФЗ 48001	0.00	0.00	7.33	31.10.2018	4514	0	0	47.78	79.78	20061115

Ежедневный обзор рынка рублевых облигаций



Контактная информация

ОАО «Брокерский дом Открытие»,
105066 Москва, ул. Александра Лукьянова д. 3.
Телефон: (495) 232-99-66
Факс: (495) 956-47-00
www.open.ru
info@open.ru

Отдел по работе с клиентами	Тужилова Жанна Начальник отдела	Тел.232-99-66 добавочный 165	zhanna@open.ru
	Горячева Анна специалист	добавочный 169	Goryacheva@open.ru
	Кузовкина Ольга специалист	добавочный 228	Kuzovkina@open.ru
Отдел торговых операций	Григорий Аксенов начальник отдела	Тел.232-99-66 добавочный 124	Agb@open.ru
	Томилин Андрей трейдер ММВБ	Тел. 777-34-87	Tomilin@open.ru
	Гневко Дмитрий трейдер ММВБ	Тел. 777-34-87	Dima@open.ru
	Костюк Константин трейдер срочный рынок ФОРТС	Тел. 745-86-57	Kostuk@open.ru
	Калачев Владислав котировки опционов по запросу	Тел. 232-99-66 добавочный 139	kvlad@open.ru
Аналитическое управление	Шехмаметьев Халиль Начальник управления	добавочный 230	sha@open.ru
	Мильчакова Наталья Начальник отдела фундаментального анализа	добавочный 210	n.milchakova@open.ru
	Афонин Александр аналитик по облигациям	добавочный 173	afonin@open.ru
	Пивень Валерий аналитик по международным рынкам	добавочный 232	valerypiven@open.ru
	Каленкович Алексей аналитик по производным инструментам	добавочный 231	kalenkovich@open.ru
	Тищенко Кирилл аналитик	Добавочный 127	tkv@open.ru

Информация, содержащаяся в данном обзоре, предназначена исключительно для сведения клиентов компании, при этом она носит сугубо информационный характер и не является предложением о покупке или продаже ценных бумаг. Несмотря на то, что сведения, представленные в данном обзоре, были отобраны тщательным образом, «Брокерский дом Открытие» не претендует на полноту и точность предоставленных данных. Кроме того, Компания не берет на себя обязательства регулярно обновлять информацию, которая содержится в обзоре или исправлять возможные неточности. /Аналитический отдел тел 232-9966, mail: research@open.ru.