

**Новости**

- Ставка 1-го купона дебютных 5-летних облигаций ЗАО "Строительное объединение "М-Индустрия" (Санкт-Петербург) по итогам конкурса во вторник составила 12,25% годовых. Доходность к годовой оферте составила 12,63% годовых.
- ООО "Жилищный капитал-Финанс" ("ЖК-Финанс") приняло решение о выпуске облигаций серии 01 объемом эмиссии 1 млрд рублей. По открытой подписке на ФБ ММВБ планируется разместить 1 млн облигаций по номинальной стоимости в 1 тыс. рублей. Облигации погашаются в 1099-й день с даты начала размещения.
- ООО "Миракс Групп" выкупило в рамках оферты 7% облигаций 1-й серии объемом эмиссии 1 млрд рублей. Выкуп бумаг проходил по номиналу, который составляет 1 тыс. рублей. Всего эмитентом было выкуплено 72,5 тыс. бумаг на 72,51 млн рублей.
- ООО "Отечественные лекарства - Финанс" выплатило 66,443 млн рублей по 1-му купону 3-летних облигаций 2-й серии объемом эмиссии 1,3 млрд рублей. Размер выплат на одну бумагу номиналом 1 тыс. рублей составил 51,11 рубля при процентной ставке 10,25% годовых.

**Корпоративные и муниципальные облигации**

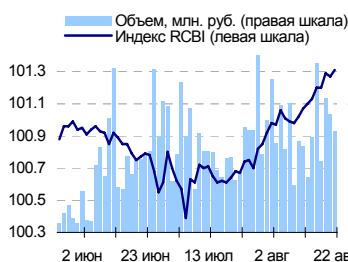
Во вторник котировки рублевых бумаг продолжили повышаться. Высоким спросом пользовались бумаги телекоммуникационных компаний. В первом эшелоне цены практически не изменились на фоне низкой активности торгов в этом сегменте. Поддержку рынку рублевых бумаг оказывала благоприятная обстановка на денежном рынке, где ставки по межбанковским кредитам находились на минимальных уровнях благодаря избытку рублей у банков. На внешнем рынке обстановка была не очень радужной, котировки большинства бумаг развивающихся стран по итогам практически не изменились, а некоторые начали плавно снижаться на фоне замедления роста цен американских казначейских бумаг. Объем торгов по корпоративным и муниципальным бумагам во вторник составил 7,8 млрд рублей против 6,7 млрд руб. днем ранее.

Сегодня на рынке рублевых облигаций возможно небольшое замедление роста цен. Избыток рублей в банковской системе продолжит оказывать поддержку рублевым бумагам, однако ослабление рубля и небольшое снижение цен на внешних долговых рынках может снизить позитивный эффект от высокой рублевой ликвидности.

**События рынка рублевых облигаций на ближайшие дни**

Выпуск	Событие
23 Россельхозбанк 2	Выплата по 2-му купону Ставка купона: 7.85% годовых
Копейка ТД 2	Выплата по 2-му купону Ставка купона: 8.7% годовых
РусСтандарт 3	Выплата по 4-му купону Ставка купона: 8.4% годовых
	Оферта по цене 100% номинала
Аграрная группа 1	Выплата по 1-му купону Ставка купона: 11.5% годовых

**Индекс корпоративных облигаций ММВБ (RCBI)**



**Ближайшие оферты и погашения**

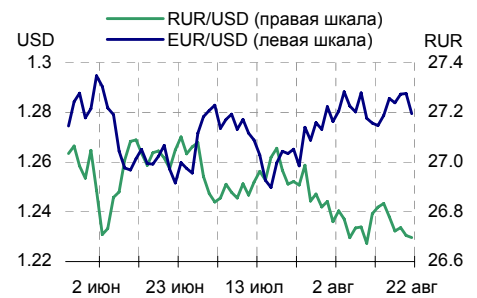
Бумага	Доход-ть	Цена	НКД	Дней до погашения/оферты
ЯкутскЭн-1	10.19	100.10	65.97	9
ЭФКО-01 об	10.58	99.90	36.6	14
Балтимор01	11.00	100.00	2.11	14
Финконтр 1	10.90	100.00	24.36	14
МедведьФ 1	7.16	100.30	28.77	15
АЦБК-Инв 1	11.65	100.10	27.37	16
ИркОбл-а02	5.49	100.21	12.5	16
РусТекстил	2.82	100.95	82.41	21
Финанс-02	8.35	100.00	36.29	22
ЮТК-01 об.	9.48	100.30	61.64	23

Курсив – оферта.

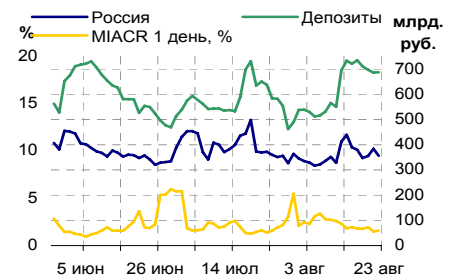
**Основные индикаторы**

	Значение	изм.
RUR/USD	26.6964	-0.0086
RUR/EUR	34.3770	-0.0244
EUR/USD	1.2795	-0.0081
изм. б.п.		
RCBI	101.31	4
MIACR 1 день, %	1.59	10
Москва 39, YTM % год.	6.89	2
RUS30, YTM % год.	5.84	-1
UST10, YTM % год.	4.81	-1
Остатки на к/с, млрд. руб.		
по России	356.1	-7.17
по Москве	251.2	-11.24
Депозиты банков	330.8	9.50
Объем торгов, млн. руб.		
Биржа	1 819	83.37
РПС	6 002	4.99
РЕПО	0	0.00
ОФЗ	1 145	435.05

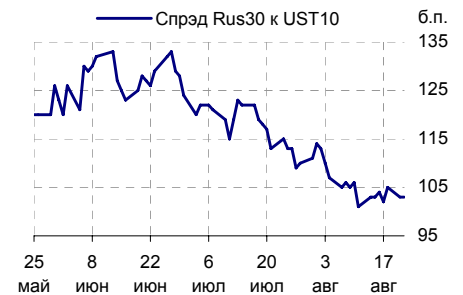
**Курсы валют**



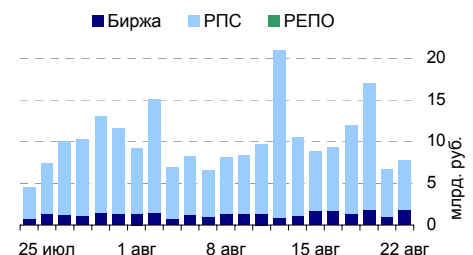
**Остатки на к/с, млрд. руб.**



**Спрэд Россия 30 и US Treasuries 10**



**Объем торгов на ММВБ, млн. руб.**



## Ежедневный обзор рынка рублевых облигаций

### Корпоративные облигации

#### Лидеры роста/падения\*

	YTM	Цена закр.	НКД	До погаш.	Оборот, руб.	Кол-во сделок	Измен. цены, %
АдаманФ1об	12.26	101	26.92	653	910 010	6	1.00
ВлгТлкВТ-2	7.46	101.79	17.3	1 561	61 076 017	3	0.93
МастерБ-2	11.31	100.49	28.33	640	16 074 500	2	0.63
Пересвет-1	12.69	105.5	23.49	406	966 311	4	0.48
ТМК-03 обл	7.81	100.4	0	1 638	37 525 854	23	0.40
СОКАвто 01	11.52	100.2	40.39	611	3 005 720	2	0.40
Очаково-02	9.17	99.29	35.16	759	7 039 335	9	0.39
СуварКаз-1	12.44	100.5	49.86	952	2 000 979	5	0.38
ИРКУТ-03об	8.54	101.25	36.4	1 486	2 478 675	3	0.35
Криоген 02	9.9	100.05	11.22	686	250 125	1	0.35
	YTM	Цена закр.	НКД	До погаш.	Оборот, руб.	Кол-во сделок	Измен. цены, %
МоторФин-1	11.7	100.6	49.97	940	2 716 040	6	-0.79
НижЛенинв	12.29	101.44	18.41	686	43 112 000	1	-0.74
РусТекс 2	14.43	98.19	57.99	926	12 967 748	15	-0.60
Омела 01	15.35	103.49	23.67	407	1 035	1	-0.49
УралСвзИн4	7.62	102.8	30.11	436	81 332	2	-0.48
СамараАвиа	13.4	100.5	63.67	198	130 700	3	-0.45
РусТекстил	7.98	100.6	82.92	21	1 803 811	5	-0.35
КамскДол 1	15.04	99.65	1.11	177	60 618	5	-0.30
НижЛенинв2	11.05	101.7	21.73	1 031	383 720	5	-0.28
ЮТК-03 об.	9.36	101.82	40.61	1 145	1 904 334	4	-0.27

#### Лидеры по обороту\*

	YTM	Цена закр.	НКД	До погаш.	Оборот, руб.	Кол-во сделок	Измен. цены, %
СибТлк-7об	8.18	101.5	21.33	1 002	77 511 472	9	0.00
ВлгТлкВТ-3	8	101.83	17.93	1 561	64 092 083	24	0.03
ВлгТлкВТ-2	7.46	101.79	17.3	1 561	61 076 017	3	0.93
ЦНТ-03 обл	9.64	101	12.82	953	45 450 000	2	0.00
НижЛенинв	12.29	101.44	18.41	686	43 112 000	1	-0.74
ФСК ЕЭС-02	7.16	104	12.66	1 400	40 928 438	9	0.19
ТМК-03 обл	7.81	100.4	0	1 638	37 525 854	23	0.40
ДальСвз2об	8.31	102.2	18.43	2 108	37 304 020	10	0.10
ХайлендГФ1	12.45	100	15.78	589	35 924 000	1	-0.15
СевКаб обл	12.01	101.03	13.7	410	33 368 269	3	-0.12

### Муниципальные облигации

#### Лидеры роста/падения\*

	YTM	Цена закр.	НКД	До погаш.	Оборот, руб.	Кол-во сделок	Измен. цены, %
КостромОб4	7.17	106.4	23.01	567	425 600	2	2.41
ВоронежОб2	7.46	112.49	23.86	1 031	3 666 374	9	0.43
ВолгогрОбл	7.98	105.7	22.34	1 024	3 687 180	11	0.28
Удмуртия-1	7.94	100.85	12.58	858	5 042 500	1	0.25
Хабаровск6	7.72	100.5	22.19	1 190	2 942 640	5	0.21
Чувашия-04	7.14	112.4	49.66	948	32 852 026	4	0.18
КрасЯрск05	7.55	100.9	21.37	788	921 217	3	0.15
ТульскОб 1	8.13	101.52	12.58	1 041	1 015	1	0.12
Саха(Якут)	7.99	100.83	7.19	2 424	2 017	1	0.11
Чувашия-05	7.99	100.05	16.56	1 748	2 000 500	2	0.10
	YTM	Цена закр.	НКД	До погаш.	Оборот, руб.	Кол-во сделок	Измен. цены, %
Якут-10 об	9.3	105	20.71	665	1 472 160	2	-2.78
ЛенОбл-2об	8.18	121.38	26.48	1 569	242 760	2	-2.11
ВоронежОбл	7.69	106.85	24.58	480	289 925	3	-0.84
НижгорОбл2	7.32	104	31.14	803	8 649 039	11	-0.34
Новсиб 3об	7.39	113	14.6	1 057	1 812 330	3	-0.26
НовсибОбл2	7.08	107.72	29.88	464	2 152	2	-0.26
ЛипецкОбл4	7.86	100.8	6.1	1792	2 008	2	-0.19
МГор44-об	6.89	109.6	16.17	3228	27 402 096	5	-0.18
Якут-06 об	7.48	107.52	1.37	1360	3 978 155	5	-0.17
ЯрОбл-06	8.13	98.8	27.22	1701	988 000	1	-0.10

#### Лидеры по обороту\*

	YTM	Цена закр.	НКД	До погаш.	Оборот, руб.	Кол-во сделок	Измен. цены, %
Мос.обл.6в	7.17	107.65	29.34	1701	167 510 859	22	0.04
МГор39-об	6.89	109.72	8.77	2890	55 636 264	26	-0.07
ВоронежОб3	8.25	107.9	14.04	1770	34 245 159	6	-0.09
Чувашия-04	7.14	112.4	49.66	948	32 852 026	4	0.18
МГор44-об	6.89	109.6	16.17	3228	27 402 096	5	-0.18
ВолгогрОб1	8.37	106.05	20.04	1395	12 681 328	12	-0.06
НижгорОбл2	7.32	104	31.14	803	8 649 039	11	-0.34
Волгогр 01	8.07	102.81	8.77	695	8 224 800	1	0.01
Удмуртия-1	7.94	100.85	12.58	858	5 042 500	1	0.25
КраснЯрКр3	7.16	99.5	26.66	771	3 980 000	4	0.00

\* - По итогам торгов на ММВБ

**Ежедневный обзор рынка рублевых облигаций**
**Итоги торгов корпоративными и региональными облигациями на ММВБ\* (22.08.2006)**

	Цена, % от номинала	НКД, руб.	Изм. цены, %	Доходность к погашению, % годовых	Объем торгов, руб.	Кол-во сделок	Погашение
<b>Телекоммуникации</b>							
СЗТелекЗоб	102.20	20.78	0	7.93	0	0	24.02.2011
СМАРТС 03	99.95	54.08	0.2	12.8	6 009	1	29.09.2009
Таттелеком	102.35	4.57	0	8.54	0	0	06.05.2007
ЦентрТел-3	100.28	53.46	0.02	7.63	1 003	1	15.09.2006
ЦентрТел-4	114.15	1.13	0.13	-35.01	9 433 220	6	21.08.2009
ЮТК-02 об.	100.88	3.74	-0.18	9.11	2 014 000	1	07.02.2007
ЮТК-03 об.	102.10	40.61	-0.27	9.36	1 904 334	4	10.10.2009
<b>Банки</b>							
Зенит 1обл	100.05	33.10	-0.1	8.23	2 001	2	24.03.2007
РОСБАНК-1	101.21	1.77	0	6.76	0	0	15.02.2009
РусСтанд-3	99.90	41.65	0	53.9	0	0	22.08.2007
ХКФ Банк-2	99.85	22.82	0	8.87	0	0	11.05.2010
<b>Добывающие</b>							
ГАЗПРОМ А3	101.05	6.89	0	5.53	0	0	18.01.2007
ГАЗПРОМ А5	101.95	27.62	0	5.85	0	0	09.10.2007
ГАЗПРОМ А6	100.83	2.28	-0.03	6.76	994 821	2	06.08.2009
Лукойл2обл	101.50	18.08	-0.04	6.85	2 328 507	1	17.11.2009
НГК ИТЕРА	101.11	20.30	0	9	0	0	07.12.2007
<b>Легкая промышленность</b>							
Балтимор01	100.00	2.14	0	0.99	0	0	05.09.2006
КрВост-Инв	101.30	56.40	0	9.04	0	0	25.02.2007
ОГО-агро-1	101.31	44.04	0.08	13.23	2 619 311	2	22.04.2007
РусТекстил	100.95	82.92	-0.35	7.98	1 803 811	5	12.09.2006
<b>Металлургия</b>							
Мечел ТД-1	92.00	10.10	0	8.96	0	0	12.06.2009
МечелСГ1об	100.05	13.41	0	5.52	0	0	22.11.2007
ОМК 1 об	102.00	18.90	0	8.13	0	0	12.06.2008
РусАлФ-2в	100.70	20.60	0	7.11	0	0	20.05.2007
ТЧМ 02обл.	100.00	21.64	0	9.87	0	0	02.12.2007
ЧТПЗ 01об	101.30	16.14	0	8.89	0	0	16.06.2010
<b>Машиностроение</b>							
АВТОВАЗ об	101.11	1.51	0	6.93	0	0	13.08.2008
ИжАвто-01	99.20	46.90	-0.05	12.67	10 500 582	5	14.03.2007
МиГ-Ф обл.	100.85	21.86	0	9.54	0	0	03.06.2009
ОМЗ - 4 об	100.00	67.54	0.11	9.57	32 318 126	27	26.02.2009
<b>Энергетика</b>							
Башкирэн2в	99.03	46.85	0	11.87	0	0	22.02.2007
Ленэнерг01	101.00	34.82	0	8.8	22 968 410	10	19.04.2007
СвердлЭн-1	100.75	49.77	0	9.19	0	0	01.03.2007
ФСК ЕЭС-01	102.75	15.19	0	6.69	0	0	18.12.2007
<b>Муниципальные</b>							
КОМИ 7в об	108.10	29.92	0	7.76	0	0	22.11.2013
ЛенОбл-3об	129.00	24.78	0	7.62	0	0	05.12.2014
МГор39-об	109.80	8.77	-0.07	6.89	55 636 264	26	21.07.2014
Мос.обл.4в	110.65	8.44	0	6.77	0	0	21.04.2009
Мос.обл.5в	107.80	28.77	-0.08	6.96	24 235	1	30.03.2010
НижгорОбл1	101.11	6.47	0	6.13	0	0	01.11.2006
Новсиб 2об	101.63	25.32	0	6.48	0	0	07.12.2006
НовсибОбл2	108.00	29.88	-0.26	7.08	2 152	2	29.11.2007
ЯрОбл-03	101.25	22.09	0	6.64	0	0	17.11.2006

\* - наиболее ликвидными выпусками.

## Ежедневный обзор рынка рублевых облигаций

### Государственные облигации

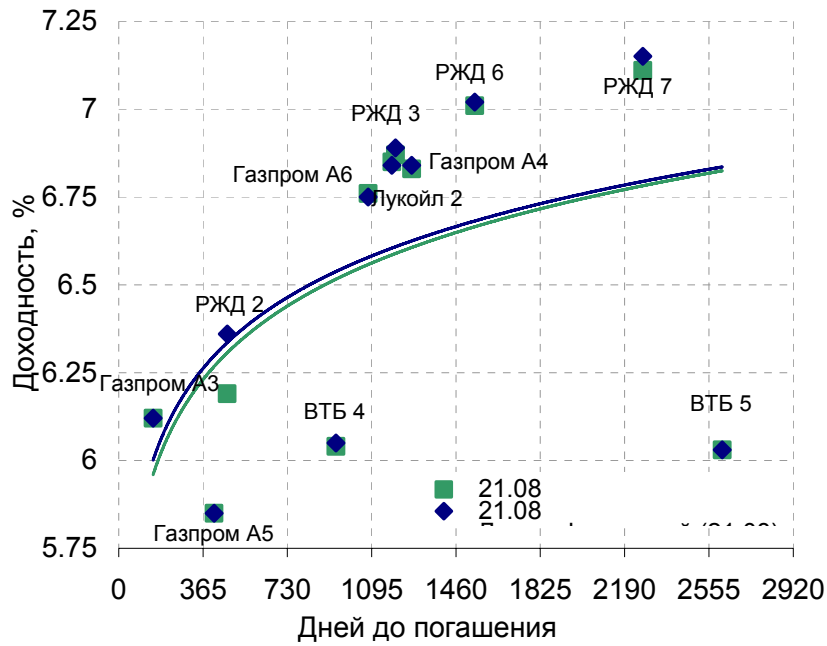
На рынке ОФЗ котировки колебались в очень узком диапазоне без определенного направления на фоне увеличившейся активности торгов. По всей видимости, инвесторы ожидали сигналов со стороны внешних рынков, однако там обстановка была спокойной, а изменения цен минимальные. Избыток рублей в банковской системе и низкие ставки на межбанковском рынке оказывали поддержку рынку, однако замедление роста на внешних рынках сдерживало оптимизм инвесторов. Объем торгов на рынке ОФЗ составил 1,16 млрд против 223 млн рублей днем ранее.

Сегодня на рынке ОФЗ спокойная обстановка сохранится, цены продолжат двигаться без единой тенденции в узком диапазоне на фоне умеренно позитивных настроений. Поддержку рынку госбумаг продолжит оказывать благоприятная обстановка на денежном рынке, однако отсутствие однозначных сигналов со стороны внешних рынков перед выходом статистики по экономике США будут сдерживать инвесторов.

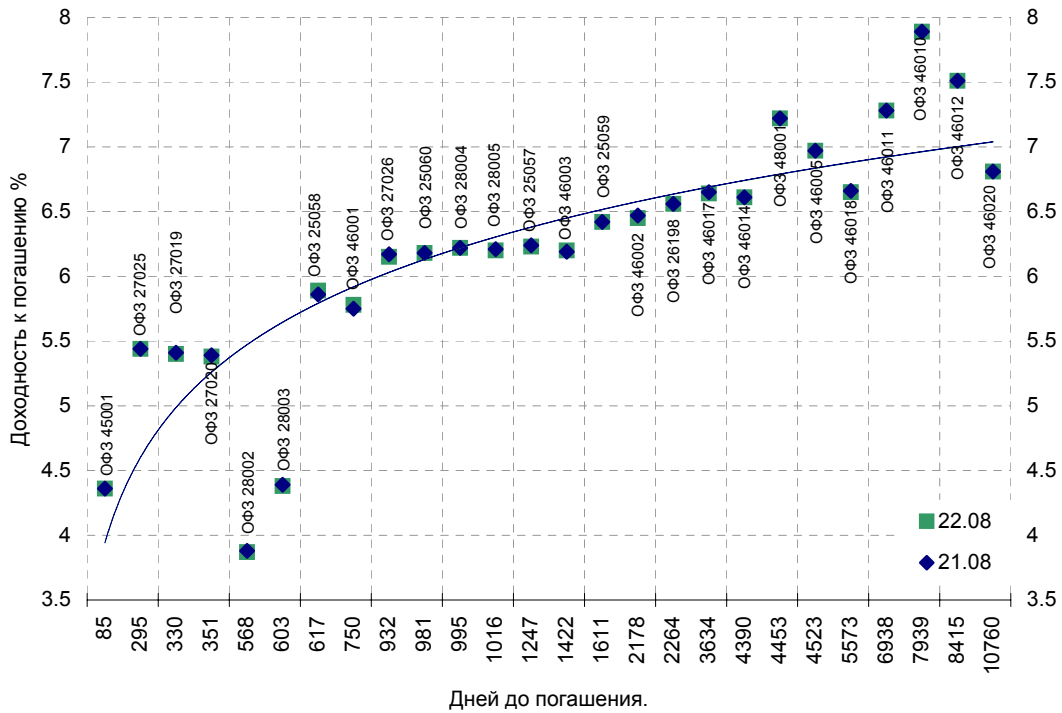
Выпуск	Цена последн. сделки, % от. ном.	Изм-е цены, %	Доходн., % год	Дата погашения	Дней до погашения	Кол-во сделок	Оборот, руб.	НКД, руб.	Размер купона, руб.	Дата выпл. куп., ггггммдд
ОБР 04002	99.77	0.00	3.58	23.06.2009	1036	2	99 784 050	0	0	
ОБР 04003	0.00	0.00	4.03	22.09.2009	1127	0	0	0	0	
ОФЗ 25057	0.00	0.00	6.23	20.01.2010	1247	0	0	5.47	18.45	25.10.2006
ОФЗ 25058	100.85	-0.05	5.89	30.04.2008	617	5	18 780 287	3.45	15.71	01.11.2006
ОФЗ 25059	0.00	0.00	6.42	19.01.2011	1611	0	0	4.51	15.21	25.10.2006
ОФЗ 25060	99.40	0.00	6.18	29.04.2009	981	2	32 802 000	3.18	14.46	01.11.2006
ОФЗ 26175	0.00	0.00	5.80	20.11.2006	90	0	0	15.02	19.95	20.11.2006
ОФЗ 26176	0.00	0.00	0.00	20.11.2007	455	0	0	14.96	19.95	21.11.2006
ОФЗ 26177	0.00	0.00	0.00	20.11.2008	821	0	0	14.85	19.95	23.11.2006
ОФЗ 26178	0.00	0.00	0.00	20.11.2009	1186	0	0	14.8	19.95	24.11.2006
ОФЗ 26198	0.00	0.00	6.56	02.11.2012	2264	0	0	47.84	60	04.11.2006
ОФЗ 27019	0.00	0.00	5.40	18.07.2007	330	0	0	9.31	49.86	17.01.2007
ОФЗ 27020	0.00	0.00	5.38	08.08.2007	351	0	0	3.56	49.86	07.02.2007
ОФЗ 27025	0.00	0.00	5.44	13.06.2007	295	0	0	13.23	17.45	13.09.2006
ОФЗ 27026	101.60	0.05	6.15	11.03.2009	932	8	517 445 800	14.18	18.7	13.09.2006
ОФЗ 28002	0.00	0.00	3.87	12.03.2008	568	0	0	43.83	49.86	13.09.2006
ОФЗ 28003	0.00	0.00	4.38	16.04.2008	603	0	0	34.24	49.86	18.10.2006
ОФЗ 28004	0.00	0.00	6.22	13.05.2009	995	0	0	26.57	49.86	15.11.2006
ОФЗ 28005	0.00	0.00	6.20	03.06.2009	1016	0	0	20.82	49.86	06.12.2006
ОФЗ 45001	0.00	0.00	3.98	15.11.2006	85	0	0	0.41	6.23	15.11.2006
ОФЗ 46001	105.40	-0.04	5.78	10.09.2008	750	6	18 440 472	18.9	24.93	13.09.2006
ОФЗ 46002	109.91	0.10	6.45	08.08.2012	2178	8	109 900 948	1.48	44.88	14.02.2007
ОФЗ 46003	111.75	-0.05	6.20	14.07.2010	1422	11	101 871 245	9.31	49.86	17.01.2007
ОФЗ 46005	0.00	0.00	6.97	09.01.2019	4523	0	0	0	0	
ОФЗ 46010	0.00	0.00	7.89	17.05.2028	7939	0	0	0	0	13.06.2007
ОФЗ 46011	0.00	0.00	7.28	20.08.2025	6938	0	0	0	0	13.09.2006
ОФЗ 46012	0.00	0.00	7.51	05.09.2029	8415	0	0	10.65	12.08	04.10.2006
ОФЗ 46014	0.00	0.00	6.61	29.08.2018	4390	0	0	43.83	49.86	13.09.2006
ОФЗ 46017	106.20	0.06	6.64	03.08.2016	3634	8	122 100 092	1.48	22.44	15.11.2006
ОФЗ 46018	111.50	0.05	6.65	24.11.2021	5573	10	224 111 000	17.96	23.68	13.09.2006
ОФЗ 46020	0.00	0.00	6.81	06.02.2036	10760	0	0	1.13	34.41	14.02.2007
ОФЗ 48001	0.00	0.00	7.22	31.10.2018	4453	0	0	61.15	79.78	15.11.2006

Ежедневный обзор рынка рублевых облигаций

Кривая доходности облигаций 1-го эшелона



Кривая доходности государственных облигаций



## Контактная информация

### ОАО «Брокерский дом Открытие»

129010, Москва, Протопоповский переулок. д.19/10

Телефон: (095) 232-99-66. Факс: (095) 956-47-00

<http://www.bdopen.ru> e-mail [info@open.ru](mailto:info@open.ru)

<b>Отдел по работе с клиентами</b>	<b>Тужилова Жанна</b> Начальник отдела	Тел.232-99-66 добавочный 165	<a href="mailto:zhanna@open.ru">zhanna@open.ru</a>
	<b>Горячева Анна</b> специалист	добавочный 169	<a href="mailto:Goryacheva@open.ru">Goryacheva@open.ru</a>
	<b>Кузовкина Ольга</b> специалист	добавочный 228	<a href="mailto:Kuzovkina@open.ru">Kuzovkina@open.ru</a>
<b>Отдел торговых операций</b>	<b>Григорий Аксенов</b> начальник отдела	Тел.232-99-66 добавочный 124	<a href="mailto:Agb@open.ru">Agb@open.ru</a>
	<b>Томилин Андрей</b> трейдер ММВБ	Тел. 777-34-87	<a href="mailto:Tomilin@open.ru">Tomilin@open.ru</a>
	<b>Гневко Дмитрий</b> трейдер ММВБ	Тел. 777-34-87	<a href="mailto:Dima@open.ru">Dima@open.ru</a>
	<b>Костюк Константин</b> трейдер срочный рынок ФОРТС	Тел. 745-86-57	<a href="mailto:Kostuk@open.ru">Kostuk@open.ru</a>
	<b>Калачев Владислав</b> котировки опционов по запросу	Тел. 232-99-66 добавочный 139	<a href="mailto:kvlad@open.ru">kvlad@open.ru</a>
<b>Аналитическое управление</b>	<b>Шехмамetyев Халиль</b> Начальник управления	добавочный 230	<a href="mailto:sha@open.ru">sha@open.ru</a>
	<b>Мильчакова Наталья</b> Начальник отдела фундаментального анализа	добавочный 210	<a href="mailto:n.milchakova@open.ru">n.milchakova@open.ru</a>
	<b>Афонин Александр</b> аналитик по облигациям	добавочный 173	<a href="mailto:afonin@open.ru">afonin@open.ru</a>
	<b>Пивень Валерий</b> аналитик по международным рынкам	добавочный 232	<a href="mailto:valerypiven@open.ru">valerypiven@open.ru</a>
	<b>Каленкович Алексей</b> аналитик по производным инструментам	добавочный 231	<a href="mailto:kalenkovich@open.ru">kalenkovich@open.ru</a>
	<b>Тищенко Кирилл</b> аналитик	Добавочный 127	<a href="mailto:tkv@open.ru">tkv@open.ru</a>

Информация, содержащаяся в данном обзоре, предназначена исключительно для сведения клиентов компании, при этом она носит сугубо информационный характер и не является предложением о покупке или продаже ценных бумаг. Несмотря на то, что сведения, представленные в данном обзоре, были отобраны тщательным образом, «Брокерский дом Открытие» не претендует на полноту и точность предоставленных данных. Кроме того, Компания не берет на себя обязательства регулярно обновлять информацию, которая содержится в обзоре или исправлять возможные неточности. /Аналитический отдел тел 232-9966, mail: [research@open.ru](mailto:research@open.ru).