

Новости

- Ставка 1-го купона дебютного выпуска облигаций ООО "М.Видео Финанс" (SPV-компания торговой сети "М.Видео") объемом 2 млрд рублей определена в размере 10% годовых. Доходность 3-летних бумаг к годовой оферте составила 10,25% годовых.
- ООО "ОХЗ-Инвест" (дочерняя компания УК "Объединенные хлебозаводы") в среду полностью разместило на ФБ ММВБ дебютный облигационный заем на 900 млн рублей. Ставка первого купона облигаций определена в размере 12,5% годовых.
- Газпромбанк 29 ноября начнет размещение облигаций второй серии объемом 5 млрд рублей. Организатор прогнозирует ставку первого купона в размере 6,35-6,45% годовых.

Корпоративные и муниципальные облигации

В среду котировки большинства рублевых облигаций повысились на фоне улучшения обстановки в банковском секторе. По-прежнему, основной объем сделок был сосредоточен в бумагах второго эшелона, в то время как бумаги более надежных эмитентов оставались неподвижными. Поддержку долговому рынку оказало увеличение рублевой ликвидности в банковском секторе, остатки на корсчетах выросли на 30 млрд рублей, что стало позитивным сигналом для инвесторов. Помимо этого благоприятное воздействие на рынок оказывала стабильная обстановка на внешнем рынке.

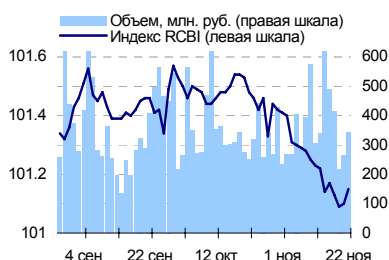
Суммарный объем торгов по корпоративным и муниципальным бумагам в среду составил 11 млрд рублей, против 8,3 млрд рублей в предыдущий день.

Котировки рублевых облигаций в ходе сегодняшних торгов могут продолжить плавно повышаться на фоне улучшения внешней обстановки. Ситуация на денежном рынке, которая в настоящее время имеет определяющее значение для долговых бумаг, сегодня существенно не изменится по сравнению со вчерашним днем, а в роли позитивных факторов будут выступать рост цен российских еврооблигаций и укрепление рубля.

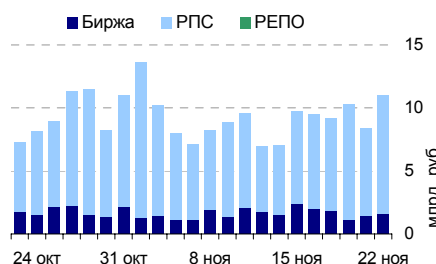
События рынка рублевых облигаций на ближайшие дни

Дата	Выпуск	Событие	Объем, млн руб
23	Тверская обл.	Купон 42.13, Погашение	1 042.13
	Инком-Лада 1	Купон 29.67 Оферта	20.77
	Мечел 1	Купон 27.42	54.84
	Свободный сокол 2	Купон 58.59	35.15
	Томск	Купон 11.96	3.59
	КААД 2	Купон 57.79, Оферта	173.37
	Марта Финанс 1	Купон 74	51.80
	АГроСоюз	Купон 33.11	16.56
	Марий Эл 5	Купон 20.57	10.29
	Ярославская обл. 2004	Купон 55.15	55.15
	Адамант-Финанс 2	Купон 28.05	56.10
	Уралсвязьинформ 6	Купон 40.89	81.78
	Коми 7	Купон 60.49	60.49
	ОФЗ 26177	Купон 19.95	0.1
	Востокцемент 1	Размещение на ММВБ	800.0
	Парнас М 2	Размещение на ММВБ	1 000.0

Индекс корпоративных облигаций ММВБ (RCBI)



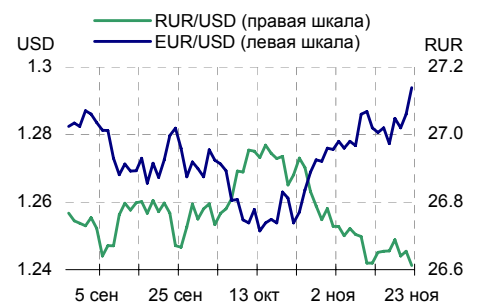
Объем торгов на ММВБ, млн. руб.



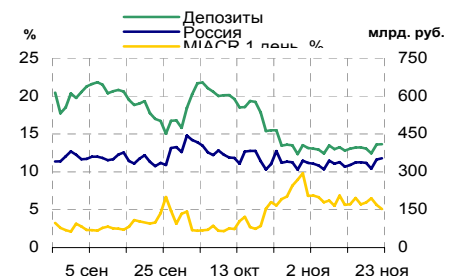
Основные индикаторы

	Значение	изм.
RUR/USD	26.6122	-0.0426
RUR/EUR	34.2499	0.0758
EUR/USD	1.2939	0.0079
изм. б.п.		
RCBI	101.15	5
MIACR 1 день, %	5.09	-54
Москва 39, YTM % год.	6.82	-3
RUS30, YTM % год.	5.71	-2
UST10, YTM % год.	4.56	-2
Остатки на к/с, млрд. руб.		
по России	354.0	1.43
по Москве	241.5	0.79
Депозиты банков	55.5	-6.72
Объем торгов, млн. руб.		
Биржа	1 586	11.34
РПС	9 424	36.29
РЕПО	0	0.00
ОФЗ	324	-54.92

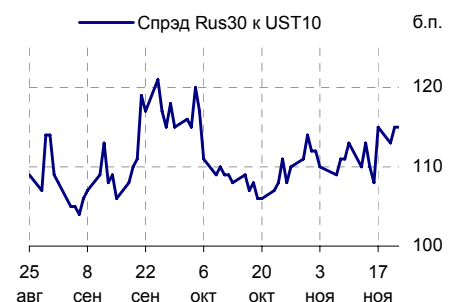
Курсы валют



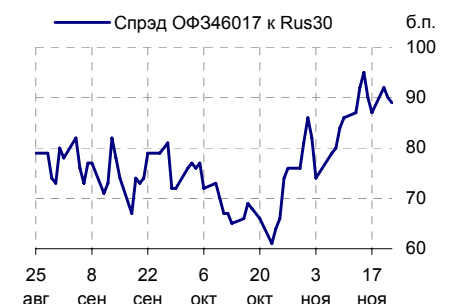
Остатки на к/с, млрд. руб.



Спрэд Россия 30 и US Treasuries 10



Спрэд ОФЗ 46017 и Россия 30



Ежедневный обзор рынка рублевых облигаций

Корпоративные облигации

Лидеры роста/падения*

	YTM	Цена закр.	НКД	До погаш.	Оборот, руб.	Кол-во сделок	Измен. цены, %
СобинБ 01	12.89	99.55	2.3	903	144 348	1	1.01
ЧТПЗ 01об	7.57	103	40.08	1 302	1 970 045	4	0.98
ДиксиФин-1	11.04	94.9	15.71	1 576	18 980 955	2	0.96
Кедр-01	0	99.79	14.81	317	99 790	1	0.80
Евросервис	14.71	99.99	24.55	391	1 000	1	0.69
Очаково-02	9.32	99.2	14.21	667	992	1	0.66
ПятерочФ 2	8.21	104.24	39.49	1 483	2 080 469	4	0.57
Синергия-1	12.84	98.5	8.21	882	1 791 576	12	0.51
СМАРТС 03	15.22	99.5	19.32	1 042	995	1	0.49
СтрТрГаз01	8.75	101.5	38.66	581	1 522 500	2	0.40
	YTM	Цена закр.	НКД	До погаш.	Оборот, руб.	Кол-во сделок	Измен. цены, %
МарийНПЗ	12.74	100	52.66	755	508 200	2	-1.28
АМТЕЛ-Ф 01	9.41	98.9	1.32	358	19 780	1	-1.10
БанкСОЮЗ01	8.05	101.9	6.84	519	1 294 532	6	-0.58
ЕПК-1	10.84	99	12.3	680	4 950 000	1	-0.45
ПРББ-5	9.75	99.1	5.58	889	297 300	1	-0.40
ВБД ПП 2об	8.37	102.7	37.97	1 484	694 252	1	-0.34
СУЭК-02	9.94	99.75	1.4	85	6 005 010	3	-0.33
ПромТр01об	10.41	99.4	37.13	589	3 976 000	1	-0.32
Промсвб-04	8.35	100.01	4.49	344	108 067 806	197	-0.29
РусСтанд-4	8.71	99.65	18.53	467	99 650	1	-0.25

Лидеры по обороту*

	YTM	Цена закр.	НКД	До погаш.	Оборот, руб.	Кол-во сделок	Измен. цены, %
Инпром 03	8.64	101.07	0	1 638	134 589 834	32	0.07
Промсвб-04	8.35	100.01	4.49	344	108 067 806	197	-0.29
ГАЗПРОМ А4	6.84	104.25	22.07	1 176	67 760 500	11	0.24
ЦентрТел-4	8.17	114	35.92	1 003	53 915 996	13	0.04
ВКМ-Фин1об	13.04	99.9	47.18	560	41 731 600	11	-0.12
АИЖК КО-02	9.02	100.55	20.96	1 735	35 192 500	11	-0.25
ГлМосСтр-2	10.33	101.07	19.53	1 576	26 193 220	10	0.27
САНОС-02об	4.2	105.53	2.19	1 084	25 367 605	10	0.22
ГидроОГК-1	7.48	102.9	31.07	1 680	23 649 122	8	0.15
ВлгТлкВТ-4	8.02	100.5	15.54	2 477	21 810 520	8	-0.03

Муниципальные облигации

Лидеры роста/падения*

	YTM	Цена закр.	НКД	До погаш.	Оборот, руб.	Кол-во сделок	Измен. цены, %
НовсиБО-05	7.64	101.55	15.78	1 119	839 719	2	0.30
МГор44-об	6.82	109.45	41.37	3 136	9 493 855	5	0.21
ЯрОбл-05	7.88	99.85	33	769	1 997 000	1	0.20
Мос.обл.6в	7.11	107.53	7.15	1 609	19 069 386	11	0.17
МГор39-об	6.82	109.47	33.97	2 798	52 490 043	13	0.16
КлинРн 2об	9.63	100.6	1.6	722	100 600	1	0.10
Якут-10 об	7.51	106.9	21.04	573	3 207 000	1	0.09
Мос.обл.5в	6.9	107.2	10.27	1 224	1 764 577	8	0.09
Уфа-2004об	7.67	103.55	46.43	559	38 628 292	3	0.05
ТульскОб 1	7.6	102.6	12.81	949	1 027 652	2	0.04
	YTM	Цена закр.	НКД	До погаш.	Оборот, руб.	Кол-во сделок	Измен. цены, %
ВоронежОБ2	10.23	105	56.63	939	3 150 000	1	-5.82
КОМИ 8в об	7.73	99	19.23	3 298	9 900 000	1	-1.54
ВоронежОбл	7.98	105.3	24.93	388	9 077 000	3	-0.55
КОМИ 6в об	7.3	116.3	14.42	1 422	12 809 456	4	-0.51
КлинРн 1об	8.06	101.8	6.58	162	15 270 000	1	-0.49
НовсиБОБл2	7.86	105.5	30.24	372	528 555	4	-0.47
МГор38-об	6.63	112.3	40.82	1495	26 754 136	8	-0.27
ВолгогрОб1	8.2	105.56	50.27	1303	20 742 540	2	-0.10
Саха(Якут)	7.85	101.4	7.41	2332	23 779 361	14	-0.09
Мос.обл.4в	6.8	109.66	8.74	881	81 271 547	5	-0.08

Лидеры по обороту*

	YTM	Цена закр.	НКД	До погаш.	Оборот, руб.	Кол-во сделок	Измен. цены, %
Мос.обл.4в	6.8	109.66	8.74	881	81 271 547	5	-0.08
МГор39-об	6.82	109.47	33.97	2798	52 490 043	13	0.16
Уфа-2004об	7.67	103.55	46.43	559	38 628 292	3	0.05
МГор38-об	6.63	112.3	40.82	1495	26 754 136	8	-0.27
Саха(Якут)	7.85	101.4	7.41	2332	23 779 361	14	-0.09
ВолгогрОб1	8.2	105.56	50.27	1303	20 742 540	2	-0.10
Мос.обл.6в	7.11	107.53	7.15	1609	19 069 386	11	0.17
ЯрОбл-06	8.11	98.75	6.75	1609	16 055 763	2	0.00
КлинРн 1об	8.06	101.8	6.58	162	15 270 000	1	-0.49
КОМИ 6в об	7.3	116.3	14.42	1422	12 809 456	4	-0.51

* - По итогам торгов на ММВБ

Ежедневный обзор рынка рублевых облигаций
Итоги торгов корпоративными и региональными облигациями на ММВБ* (22.11.2006)

	Цена, % от номинала	НКД, руб.	Изм. цены, %	Доходность к погашению, % годовых	Объем торгов, руб.	Погашение	Оферта
Телекоммуникации							
ВлГТлкВТ-3	102.20	39.36	-0.1	7.85	2 144 082	30.11.2010	
ДальСвз2об	102.45	40.73	0.05	8.17	2 650 650	30.05.2012	02.06.2010
СибТлк-6об	100.35	13.33	0.13	7.7	1 005	16.09.2010	18.09.2008
УрСИ сер07	101.05	14.73	-0.02	8.05	10 407 213	13.03.2012	17.03.2009
ЦентрТел-4	113.95	35.92	0.04	8.17	53 915 996	21.08.2009	
ЮТК-03 об.	102.08	13.44	-0.06	8.62	9 090 363	10.10.2009	09.10.2007
ЮТК-04 об.	102.80	20.14	0.15	8.48	15 750 120	09.12.2009	
Банки							
ГазпромБ 1	99.00	21.59	0.18	7.46	495 900	27.01.2011	
КИТФинБанк	100.40	45.45	-0.05	5.26	1 004	18.12.2008	17.12.2006
МКБ 02обл	99.79	47.58	-0.09	10.99	2 089 810	04.06.2009	06.12.2007
НОМОС 7в	100.10	35.03	-0.02	8.33	1 000 800	16.06.2009	18.12.2007
РосселхБ 2	101.60	0.00	-0.18	7.67	4 491 892	16.02.2011	
РусСтанд-3	100.10	20.94	-0.06	8.49	10 004 000	22.08.2007	
Сивакадем2	100.30	18.63	0	9.77	0	12.12.2008	15.06.2007
Сивакадем3	100.60	43.92	0	9.54	0	04.06.2009	
Нефть и газ							
ГАЗПРОМ А4	104.00	22.07	0.24	6.84	67 760 500	10.02.2010	
ГАЗПРОМ А5	100.90	8.93	0	6.6	252 250	09.10.2007	
ГАЗПРОМ А6	100.49	19.80	-0.24	6.87	647 915	06.08.2009	
Лукойл2обл	101.15	0.20	-0.15	6.99	6 754 880	17.11.2009	
НГК ИТЕРА	101.20	44.88	-0.06	8.76	215 447	07.12.2007	
РуссНефть1	99.75	40.29	0.24	9.46	16 067 712	10.12.2010	12.12.2008
Удмнефтпр	99.95	21.34	0.1	7.57	10 596 301	01.09.2008	01.12.2006
Торговля							
АптЗ6и6 об	100.75	38.21	0	9.78	2 015	30.06.2009	
ДиксиФин-1	94.00	15.71	0.96	11.04	18 980 955	17.03.2011	
Евросеть-2	99.65	47.46	-0.1	11	1 993	02.06.2009	04.12.2007
КОПЕЙКА 02	99.30	0.00	-0.05	9.39	21 505 980	15.02.2012	18.02.2009
МонеткаФ-1	99.35	1.76	-0.05	11.8	6 951 000	14.05.2009	15.11.2007
МагнитФ 01	101.90	0.00	0	8.46	101 900	19.11.2008	
ПятерочФ 2	103.65	39.49	0.57	8.21	2 080 469	14.12.2010	
Металлургия							
Амурмет-01	101.70	22.28	0	9.14	0	26.02.2009	
Инпром 02	101.40	36.64	0.35	8.03	1 018	15.07.2010	19.07.2007
Инпром 03	101.00	0.00	0.07	8.64	134 589 834	18.05.2011	23.05.2007
Мечел 2об	100.75	35.44	-0.05	8.33	10 878 586	12.06.2013	16.06.2010
РусАлФ-3в	100.10	12.23	0.1	7.2	1 002	21.09.2008	
ТМК-03 обл	100.15	20.04	0	7.96	0	15.02.2011	19.02.2008
ЧТПЗ 01об	102.00	40.08	0.98	7.57	1 970 045	16.06.2010	18.06.2008
Машиностроение							
АВТОВАЗ об	100.33	24.70	-0.13	8.37	5 010 000	13.08.2008	14.02.2007
ГАЗФин 01	99.95	23.03	-0.03	8.72	998 950	08.02.2011	12.02.2008
ИРКУТ-03об	103.45	14.85	0.05	7.81	2 007 732	16.09.2010	
ОМЗ - 4 об	78.00	0.00	0	11.59	0	26.02.2009	
ПромТр01об	99.72	37.13	-0.32	10.41	3 976 000	03.07.2008	
УралВагЗФ2	100.40	12.55	0	9.03	1 004 000	05.10.2010	03.10.2007
Энергетика							
БашкирэнЗв	99.85	11.82	0	8.64	0	09.03.2011	19.03.2009
ГидроОГК-1	102.75	31.07	0.15	7.48	23 649 122	29.06.2011	
Ленэнерго01	100.85	9.55	-0.1	8.46	21 157	19.04.2007	
Мосэнерго2	100.55	17.40	0.1	7.64	7 775 419	18.02.2016	23.02.2012
ФСК ЕЭС-02	103.40	33.45	0.05	7.27	10 345 000	22.06.2010	
ФСК ЕЭС-03	100.05	30.93	-0.05	7.22	27 006	12.12.2008	
Муниципальные							
КалужОбл-2	101.80	18.61	0	8.25	0	29.08.2011	
ЛипецкОбл4	100.60	26.14	0	7.91	0	19.07.2011	
МГорЗ9-об	109.30	33.97	0.16	6.82	52 490 043	21.07.2014	
МГор44-об	109.22	41.37	0.21	6.82	9 493 855	24.06.2015	
Мос.обл.4в	109.75	8.74	-0.08	6.8	81 271 547	21.04.2009	
Мос.обл.5в	107.10	10.27	0.09	6.9	1 764 577	30.03.2010	
Мос.обл.6в	107.35	7.15	0.17	7.11	19 069 386	19.04.2011	
НовсиБО-05	101.25	15.78	0.3	7.64	839 719	15.12.2009	
СамарОбл 3	100.42	1.25	-0.02	7.71	502 000	11.08.2011	

* - наиболее ликвидными выпусками.

Ежедневный обзор рынка рублевых облигаций

Государственные облигации

В среду большинство выпусков ОФЗ подорожали на фоне улучшения обстановки в банковском секторе. Вчера произошло небольшое увеличение рублевой ликвидности в банковском секторе, что стало основной причиной для повышения котировок госбумаг. О снижении потребности в рублях у банков свидетельствовали итоги аукционов прямого РЕПО, на которых банки заняли у Центробанка всего 6,4 млрд рублей, в то время как днем ранее объем заимствований составил 21,3 млрд рублей. Ставки на межбанковском рынке в среду снизились до 3,5-4% годовых. Внешний рынок не оказывал существенного влияния, поскольку заметных изменений там не происходило.

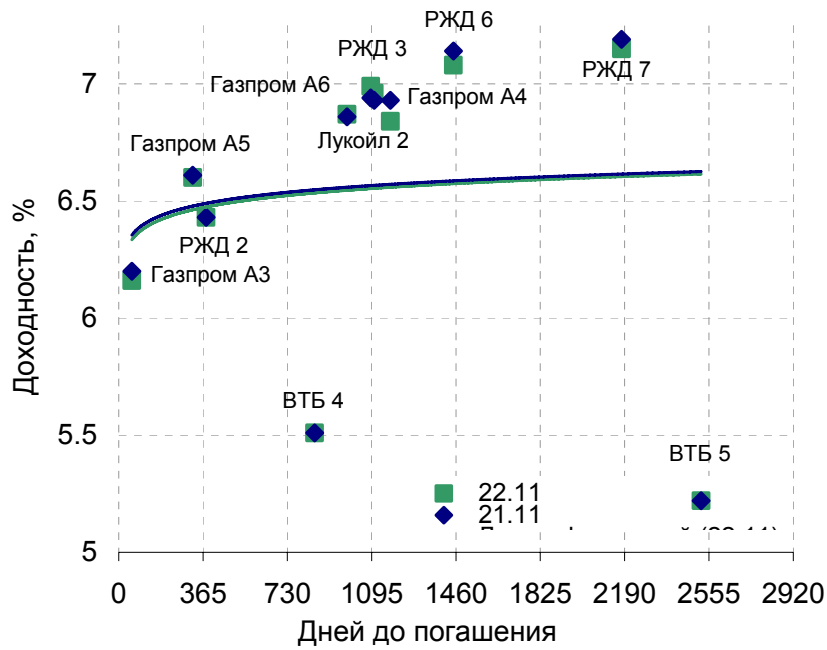
Объем торгов на рынке ОФЗ составил 324 млн рублей против 717 млн рублей в предыдущий день.

Сегодня котировки ОФЗ, скорее всего, продолжат повышаться на фоне улучшения внешней обстановки. Поддержку рынку будет оказывать рост цен на рынке российских еврооблигаций и укрепление рубля вслед за снижением американской валюты.

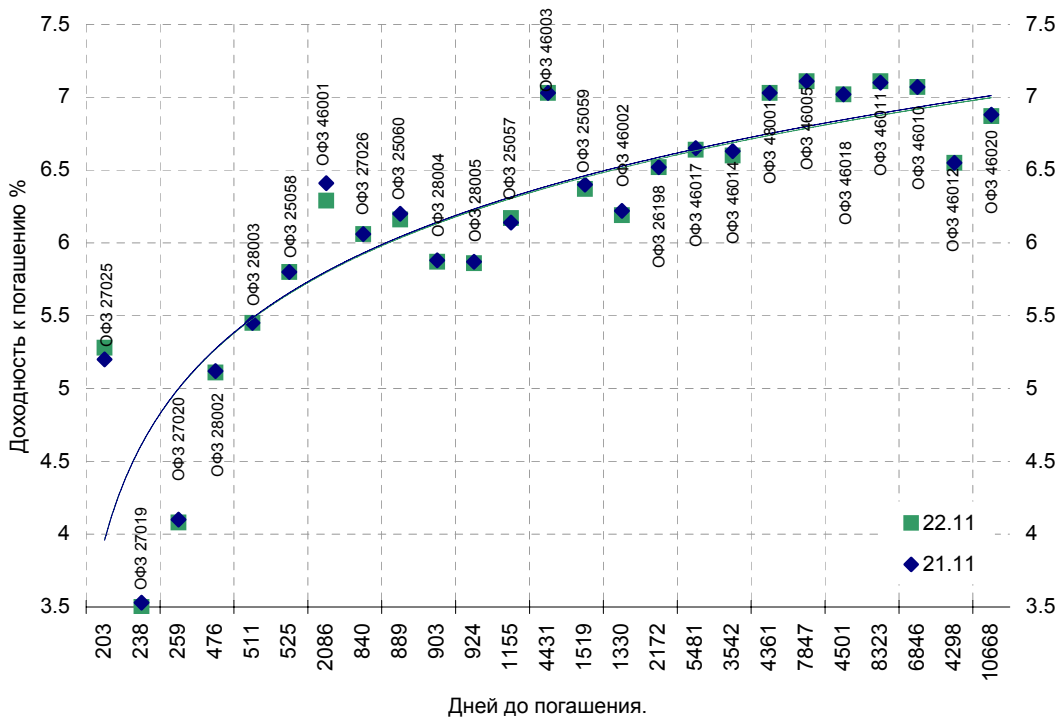
Выпуск	Цена последн. сделки, % от. ном.	Изм-е цены, %	Доходн., % год	Дата погашения	Дней до погашения	Кол-во сделок	Оборот, руб.	НКД, руб.	Размер купона, руб.	Дата выпл. куп.
ОБР 04002	0.00	0.00	5.25	23.06.2009	944	0	0	0	0	
ОБР 04003	99.68	0.03	5.12	22.09.2009	1035	3	50 107 802	0	0	
ОФЗ 25057	103.90	-0.10	6.17	20.01.2010	1155	4	3 143 670	5.68	18.45	24.01.2007
ОФЗ 25058	100.85	0.00	5.80	30.04.2008	525	3	5 929 980	3.63	15.71	31.01.2007
ОФЗ 25059	99.56	0.10	6.37	19.01.2011	1519	2	3 981 017	4.68	15.21	24.01.2007
ОФЗ 25060	99.50	0.10	6.16	29.04.2009	889	3	20 007 460	3.34	14.46	31.01.2007
ОФЗ 26176	0.00	0.00	0.00	20.11.2007	363	0	0	0.05	19.95	20.11.2007
ОФЗ 26177	0.00	0.00	0.00	20.11.2008	729	0	0	19.9	19.95	23.11.2006
ОФЗ 26178	0.00	0.00	0.00	20.11.2009	1094	0	0	19.84	19.95	24.11.2006
ОФЗ 26198	97.50	0.00	6.52	02.11.2012	2172	2	6 838 225	2.96	60	04.11.2007
ОФЗ 27019	0.00	0.00	3.50	18.07.2007	238	0	0	34.52	49.86	17.01.2007
ОФЗ 27020	0.00	0.00	4.08	08.08.2007	259	0	0	28.77	49.86	07.02.2007
ОФЗ 27025	100.51	-0.04	5.28	13.06.2007	203	3	2 010 100	13.42	17.45	13.12.2006
ОФЗ 27026	0.00	0.00	6.06	11.03.2009	840	0	0	14.38	18.7	13.12.2006
ОФЗ 28002	0.00	0.00	5.11	12.03.2008	476	0	0	19.18	49.86	14.03.2007
ОФЗ 28003	0.00	0.00	5.45	16.04.2008	511	0	0	9.59	49.86	18.04.2007
ОФЗ 28004	0.00	0.00	5.87	13.05.2009	903	0	0	1.92	49.86	16.05.2007
ОФЗ 28005	0.00	0.00	5.86	03.06.2009	924	0	0	46.02	49.86	06.12.2006
ОФЗ 46001	104.27	-0.01	5.88	10.09.2008	658	6	19 188 513	19.18	24.93	13.12.2006
ОФЗ 46002	110.07	0.47	6.29	08.08.2012	2086	10	5 280 719	24.17	44.88	14.02.2007
ОФЗ 46003	110.97	0.07	6.19	14.07.2010	1330	2	49 861 110	34.52	49.86	17.01.2007
ОФЗ 46005	0.00	0.00	7.03	09.01.2019	4431	0	0	0	0	
ОФЗ 46010	0.00	0.00	7.11	17.05.2028	7847	0	0	0	0	13.06.2007
ОФЗ 46011	0.00	0.00	7.07	20.08.2025	6846	0	0	0	0	12.09.2007
ОФЗ 46012	0.00	0.00	7.11	05.09.2029	8323	0	0	0.95	7.03	03.10.2007
ОФЗ 46014	108.83	-0.02	6.55	29.08.2018	4298	4	59 937 881	17.26	44.88	14.03.2007
ОФЗ 46017	105.96	0.17	6.60	03.08.2016	3542	15	65 330 648	1.63	21.19	14.02.2007
ОФЗ 46018	111.00	0.09	6.64	24.11.2021	5481	7	45 833 559	18.22	23.68	13.12.2006
ОФЗ 46019	0.00	0.00	7.02	20.03.2019	4501	0	0	0	0	04.04.2007
ОФЗ 46020	101.80	0.15	6.87	06.02.2036	10668	7	36 323 529	18.53	34.41	14.02.2007
ОФЗ 48001	0.00	0.00	7.03	31.10.2018	4361	0	0	1.49	77.29	14.11.2007

Ежедневный обзор рынка рублевых облигаций

Кривая доходности облигаций 1-го эшелона



Кривая доходности государственных облигаций



Контактная информация

ОАО «Брокерский дом Открытие»

129010, Москва, Протопоповский переулок. д.19/10

Телефон: (095) 232-99-66. Факс: (095) 956-47-00

<http://www.bdopen.ru> e-mail info@open.ru

Отдел по работе с клиентами	Тужилова Жанна Начальник отдела	Тел.232-99-66 Добавочный 1165	zhanna@open.ru
	Горячева Анна специалист	Добавочный 1169	Goryacheva@open.ru
	Кузовкина Ольга специалист	Добавочный 1228	Kuzovkina@open.ru
Отдел торговых операций	Григорий Аксенов начальник отдела	Тел.232-99-66 Добавочный 1124	Agb@open.ru
	Томилин Андрей трейдер ММВБ	Тел. 777-34-87	Tomilin@open.ru
	Гневко Дмитрий трейдер ММВБ	Тел. 777-34-87	Dima@open.ru
	Костюк Константин трейдер срочный рынок ФОРТС	Тел. 745-86-57	Kostuk@open.ru
	Калачев Владислав котировки опционов по запросу	Тел. 232-99-66 Добавочный 1139	kvlad@open.ru
Аналитическое управление	Шехмамetyев Халиль Начальник управления	добавочный 1573	sha@open.ru
	Мильчакова Наталья Начальник отдела фундаментального анализа	добавочный 1569	n.milchakova@open.ru
	Афонин Александр аналитик по облигациям	добавочный 1571	afonin@open.ru
	Пивень Валерий аналитик по международным рынкам и макроэкономике	добавочный 1575	valerypiven@open.ru
	Тищенко Кирилл аналитик по телекомам	добавочный 1572	tkv@open.ru
	Кривохижин Сергей аналитик по металлургии	добавочный 1574	ksy@open.ru

Информация, содержащаяся в данном обзоре, предназначена исключительно для сведения клиентов компании, при этом она носит сугубо информационный характер и не является предложением о покупке или продаже ценных бумаг. Несмотря на то, что сведения, представленные в данном обзоре, были отобраны тщательным образом, «Брокерский дом Открытие» не претендует на полноту и точность предоставленных данных. Кроме того, Компания не берет на себя обязательства регулярно обновлять информацию, которая содержится в обзоре или исправлять возможные неточности. /Аналитический отдел тел 232-9966, mail: research@open.ru.