

Новости

- Международное рейтинговое агентство Fitch Ratings присвоило рейтинг дефолта эмитента "BB" ОАО "Сибур Холдинг". Прогноз рейтинга - "стабильный". В то же время Fitch присвоило "Сибур Холдингу" краткосрочный рейтинг "B".
- ЗАО "Русское море" выпустит дебютный выпуск облигаций на 2 млрд рублей. Облигации погашаются в 1820-й день с даты начала размещения.
- ЗАО "Производственная фирма "ТрансТехСервис" разместит дебютный выпуск облигаций на 1 млрд рублей. Компания планирует разместить 1 млн облигаций по номинальной стоимости в 1 тыс. рублей. Облигации погашаются на 1099-й день с даты начала размещения.
- Комитет государственных заимствований Москвы (Москомзайм) 22 января выплатил 441,76 млн рублей по 5-му купону облигаций 39-й серии. Размер выплат на одну облигацию номинальной стоимостью 1 тыс. рублей составил 50 рублей 41 копейку при процентной ставке 10% годовых. Выплаты производились по 8 млн 763,332 тыс. бумаг.

Корпоративные и муниципальные облигации

Во вторник котировки рублевых облигаций преимущественно повышались благодаря поддержке со стороны денежного рынка. Ставки по межбанковским кредитам снизились благодаря уменьшению спроса на рубли. Основной рост котировок на долговом рынке наблюдался в бумагах второго третьего эшелона. В то время как бумаги более надежных эмитентов двигались без единой тенденции на фоне нестабильной обстановки на внешних рынках.

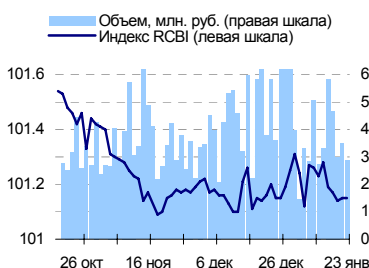
Объем торгов по корпоративным и муниципальным облигациям во вторник составил 9 млрд рублей против 6,4 млрд рублей днем ранее.

Сегодня на рынке рублевых облигаций существенных перемен не ожидается. Активность торгов в сегменте высоконадежных бумаг будет невысокой, при этом весьма вероятно снижение котировок. Негативное влияние на эти бумаги будет оказывать снижение цен долговых бумаг на внешних рынках и аукцион по размещению ОФЗ на сумму 10 млрд. рублей, который состоится сегодня. Среди бумаг второго-третьего эшелона обстановка будет более благоприятной, поскольку они менее чувствительны к внешним факторам. Поддержку рынку в ходе сегодняшних торгов будет оказывать избыток рублей в банковской системе.

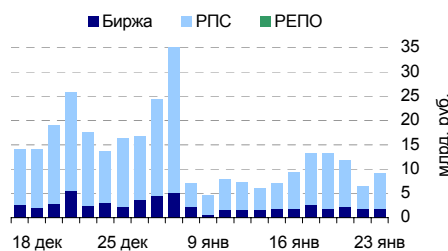
События рынка рублевых облигаций на ближайшие дни

Дата	Выпуск	Купон, Событие	Объем, млн руб
24	Белгородская обл. 6	20.54	20.95
	МКБ 1	26.18	13.09
	ТД Спартак-Казань	71.3, Оферта	35.65
	ЦУН 2	58.29	87.44
	ОФЗ 46020 АД	Размещение на ММВБ	10 000.00

Индекс корпоративных облигаций ММВБ (RCBI)



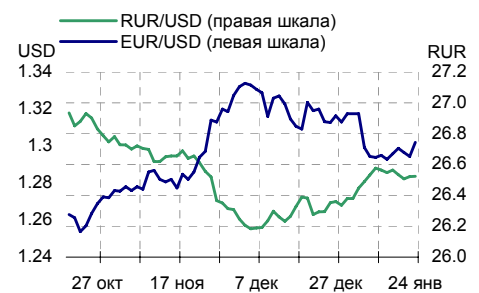
Объем торгов на ММВБ, млн. руб.



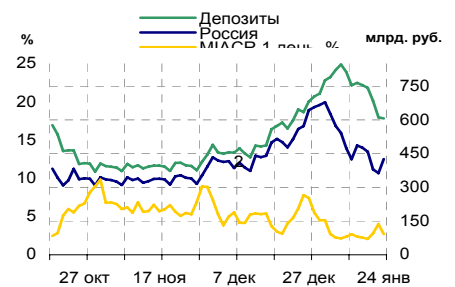
Основные индикаторы

	Значение	изм.
RUR/USD	26.5240	0.0026
RUR/EUR	34.4016	0.0007
EUR/USD	1.3020	0.0076
изм. б.п.		
RCBI	101.15	0
MIACR 1 день, %	2.7	-131
Москва 39, УТМ % год.	6.72	0
RUS30, УТМ % год.	5.79	2
UST10, УТМ % год.	4.8	3
изм. %		
Остатки на к/с, млрд. руб.		
по России	426.0	17.26
по Москве	300.1	22.09
Депозиты банков	180.8	-27.18
Объем торгов, млн. руб.		
Биржа	1 832	5.35
РПС	7 206	53.75
РЕПО	0	0.00
ОФЗ	817	98.40

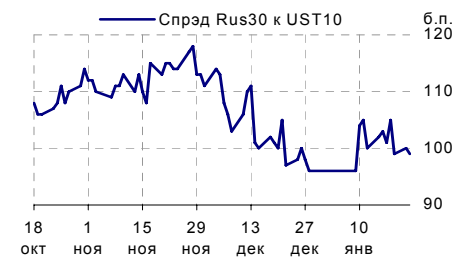
Курсы валют



Остатки на к/с, млрд. руб.



Спрэд Россия 30 и US Treasures 10



Спрэд ОФЗ 46017 и Россия 30



Ежедневный обзор рынка рублевых облигаций

Корпоративные облигации

Лидеры роста/падения*

	YTM	Цена закр.	НКД	До погаш.	Оборот, руб.	Кол-во сделок	Измен. цены, %
Балтика1об	7.99	100.7	15.1	301	2 014 000	1	0.70
Автобанин	13.11	100.3	9.97	609	10 030	1	0.60
Автоприбор	14.25	99.26	29.11	827	1 654 913	19	0.52
ТехИнвст-1	12.22	97.7	14.79	1 584	19 970 804	3	0.46
ОГО-агро-1	13.96	100.4	27.94	89	702 800	1	0.45
МИА-1об	0	102.95	1.63	2 067	17 918	2	0.44
Лукойл2обл	7	100.92	12.51	1 029	8 022 131	3	0.41
МельнКомб	12.16	99.8	45.68	765	1 245 887	4	0.40
ЕПК-1	10.56	99.35	28.18	618	1 786 800	2	0.35
КОПЕИКА 01	9.45	100.35	9.01	511	30 600 450	5	0.35
МегаФон2об	8.87	100.1	26.44	78	1 001 000	1	-0.79
Мартафин 2	16.6	98.5	15.13	1 048	6 784 339	14	-0.60
ПротекФин1	9.57	98.9	18.53	1 744	989	1	-0.60
ЭнргсБРес1	16.27	100.5	0	1 456	249 828	3	-0.50
Евросервис	14.57	99.5	12.71	329	10 315 218	9	-0.40
ДиксиФин-1	11.73	93	31.42	1 514	1 427 420	13	-0.39
АИЖК Зоб	7.23	105.35	2.06	1 361	2 107	2	-0.38
ГазпромБ 1	7.46	99.23	33.65	1 465	14 934 100	2	-0.37
АдаманФ1об	12.91	99.8	16.87	499	520 967	2	-0.30
СевКазна-1	11.51	99.8	5.6	982	2 000	2	-0.30

Лидеры по обороту*

	YTM	Цена закр.	НКД	До погаш.	Оборот, руб.	Кол-во сделок	Измен. цены, %
ХКФ Банк-2	8.71	99.97	16.3	1 204	157 437 299	55	-0.03
ЦентрТел-4	7.85	114.01	59.36	941	96 793 674	16	0.01
ПромТр02об	10.91	100.25	26.8	1 729	52 648 826	18	0.07
Таттелеком	7.93	101.1	25.46	103	50 552 022	3	0.00
НатурПрод2	11.01	100	10.31	875	50 501 001	12	0.30
РусСтанд-6	8.25	100	35.51	1 478	50 000 000	2	0.00
Метрострой	8.63	100	26.92	1 704	50 000 000	2	0.06
ФСК ЕЭС-03	7.01	100.35	7.59	689	41 216 715	15	0.20
ХКФ Банк-4	10.26	100.1	1.64	1 723	32 979 750	7	0.30
КОПЕИКА 01	9.45	100.35	9.01	511	30 600 450	5	0.35

Муниципальные облигации

Лидеры роста/падения*

	YTM	Цена закр.	НКД	До погаш.	Оборот, руб.	Кол-во сделок	Измен. цены, %
НовсиБО-05	7.44	101.7	8.15	1 057	34 214 200	6	0.25
ЯрОбл-05	7.95	99.69	5.31	707	9 969	1	0.19
НовсиОбл2	7.52	104.88	19.68	310	12 015 153	7	0.17
НижгорОбл2	7.1	103.05	23	649	515 250	1	0.15
ИркОбл-а01	8.04	101	0.38	180	707 000	1	0.10
Мос.обл.5в	6.73	107.1	23.01	1 162	1 550 274	2	0.09
Казань06об	8.19	100.19	14.04	949	931 849	7	0.08
Саха(Якут)	7.7	101.97	1.09	2 270	10 498 793	5	0.07
Мос.обл.4в	6.48	109.7	0	819	1 097	1	0.05
Башкорт5об	7.24	102.25	16.7	1 016	7 157 500	2	0.05
Якут-05 об	6.9	100.3	0.88	88	5 015 000	1	-1.66
КалужОбл	9.19	100	7.4	335	122 000	1	-1.57
Якут-10 об	8.2	105.3	11.51	511	242 190	1	-0.94
ВоронежОбл	7.96	104.5	14.6	326	576 840	1	-0.57
ВолггорОб1	8.15	105.06	10.84	1 241	932 933	1	-0.46
Томск.об-3	7.69	99.2	16.44	1 021	29 760	1	-0.30
ВолггорОбл	8.21	103.85	13.14	870	1 870 170	2	-0.29
БелгОб Зоб	8.17	101.45	15.84	1387	2 029 000	1	-0.25
ИркОбл31-4	8.27	99.75	15.82	1219	10 299 250	2	-0.25
ИркОбл31-2	8.24	99.74	15.78	639	3 988 800	4	-0.21

Лидеры по обороту*

	YTM	Цена закр.	НКД	До погаш.	Оборот, руб.	Кол-во сделок	Измен. цены, %
НовсиБО-05	7.44	101.7	8.15	1057	34 214 200	6	0.25
ЯрОбл-04	7.11	107	17.55	854	26 863 057	10	0.00
МГор39-об	6.72	109.63	0.55	2736	26 721 757	10	-0.02
Хабаровск6	7.36	100.7	13.15	1036	26 177 100	6	0.00
УФА-2006об	8.17	101	7.37	1060	25 765 762	12	-0.10
МГор44-об	6.72	109.65	8.22	3074	14 805 599	4	0.00
НовсиОбл2	7.52	104.88	19.68	310	12 015 153	7	0.17
Саха(Якут)	7.7	101.97	1.09	2270	10 498 793	5	0.07
ИркОбл31-4	8.27	99.75	15.82	1219	10 299 250	2	-0.25
КраснЯрКр3	7.15	99.5	21.29	617	10 049 985	2	-0.18

* - По итогам торгов на ММВБ

Ежедневный обзор рынка рублевых облигаций
Итоги торгов корпоративными и региональными облигациями на ММВБ* (23.01.2007)

	Цена, % от номинала	НКД, руб.	Изм. цены, %	Доходность к погашению, % годовых	Объем торгов, руб.	Погашение	Оферта
Телекоммуникации							
ВлгТлкВТ-3	102.55	11.41	-0.2	7.7	1 478 434	30.11.2010	
ДальСвз2об	102.70	11.64	-0.09	8.08	1 630 847	30.05.2012	02.06.2010
СибТлк-6об	100.55	26.67	0	7.62	0	16.09.2010	18.09.2008
УрСИ сер07	101.20	29.00	0	7.92	0	13.03.2012	17.03.2009
ЦентрТел-4	114.00	59.36	0.01	7.85	96 793 674	21.08.2009	
ЮТК-03 об.	102.20	31.95	0	7.76	5 454 435	10.10.2009	09.10.2007
ЮТК-04 об.	103.35	10.11	0	8.25	5 271 373	09.12.2009	
Банки							
ГазпромБ 1	99.60	33.65	-0.37	7.46	14 934 100	27.01.2011	
КИТФинБанк	102.89	10.14	0	8.49	0	18.12.2008	
МКБ 02обл	100.00	13.39	-0.05	10.7	797 601	04.06.2009	06.12.2007
НОМОС 7в	100.30	7.91	0	8.04	0	16.06.2009	18.12.2007
Росселб 2	101.65	13.33	-0.1	7.61	10 468 913	16.02.2011	
РусСтанд-3	100.15	35.21	0.05	8.18	3 303 594	22.08.2007	
Сивакадем2	100.20	10.68	0	9.8	0	12.12.2008	15.06.2007
Сивакадем3	100.25	12.36	0.25	9.57	20 090 000	04.06.2009	
Нефть и газ							
ГАЗПРОМ А4	103.91	36.03	0.04	6.88	5 325 028	10.02.2010	
ГАЗПРОМ А5	101.17	21.81	0	5.94	0	09.10.2007	
ГАЗПРОМ А6	100.41	31.61	0.09	6.84	3 008 967	06.08.2009	
Лукойл2обл	100.51	12.51	0.41	7	8 022 131	17.11.2009	
НГК ИТЕРА	101.00	12.55	0.05	8.63	4 313 095	07.12.2007	
РуссНефть1	98.66	9.88	0.19	10.17	8 528 179	10.12.2010	12.12.2008
Удмнефтпр	100.20	13.79	0.05	9.66	1 112 775	01.09.2008	
Торговля							
АптЗби6 об	100.50	5.69	0	9.88	0	30.06.2009	
ДиксиФин-1	93.36	31.42	-0.39	11.73	1 427 420	17.03.2011	
Евросеть-2	99.55	13.76	0.14	10.89	657 430	02.06.2009	04.12.2007
КОПЕЙКА 02	99.37	14.78	-0.22	9.47	495 750	15.02.2012	18.02.2009
МонеткаФ-1	99.00	19.93	0	12.34	0	14.05.2009	15.11.2007
МагнитФ 01	102.25	15.87	0	8.14	0	19.11.2008	
ПятерочФ 2	103.50	8.92	-0.14	8.44	1 756 850	14.12.2010	
Металлургия							
Амурмет-01	101.55	38.93	0.03	9.15	11 554 725	26.02.2009	
Инпром 02	101.15	1.47	-0.2	8.84	514 445	15.07.2010	19.07.2007
Мечел 2об	101.10	7.82	0	8.18	202 200	12.06.2013	16.06.2010
РусАлФ-3в	100.01	24.46	0	7.31	0	21.09.2008	
ТМК-03 обл	100.40	33.54	0	7.74	602 100	15.02.2011	19.02.2008
ЧТПЗ 01об	102.00	8.85	0.15	8	3 064 500	16.06.2010	18.06.2008
ЧТПЗ 01об	102.54	42.16	-0.04	7.9	5 970 349	16.06.2010	18.06.2008
Машиностроение							
АВТОВА3 об	100.10	40.33	-0.03	8	424 297	13.08.2008	14.02.2007
ГАЗФин 01	100.30	37.45	0.07	8.27	9 456 044	08.02.2011	12.02.2008
ИРКУТ-03об	103.67	29.69	0.13	7.67	1 346 751	16.09.2010	
ОМЗ - 4 об	99.99	0.00	0	0	0	26.02.2009	
ПромТр01об	99.65	5.08	0.15	10.14	7 990 000	03.07.2008	
УралВаг3Ф2	100.40	28.43	0.05	8.82	7 980 296	05.10.2010	03.10.2007
Энергетика							
БашкирэнЗв	99.96	5.46	0.04	8.56	6 002 500	09.03.2011	19.03.2009
ГидроОГК-1	103.10	4.44	-0.09	7.42	12 458 783	29.06.2011	
Ленэнерго1	100.22	26.96	0.18	8.56	12 561 648	19.04.2007	
Мосэнерго2	100.55	30.39	0	7.66	14 762 083	18.02.2016	23.02.2012
ФСК ЕЭС-02	103.45	6.33	-0.24	7.3	12 700 892	22.06.2010	
ФСК ЕЭС-03	100.15	7.59	0.2	7.01	41 216 715	12.12.2008	
Муниципальные							
КалужОбл-2	102.39	11.78	-0.19	8.1	1 022 000	29.08.2011	
ЛипецкОбл4	100.85	0.00	-0.15	7.87	2 819 600	19.07.2011	
МГор39-об	109.65	0.55	-0.02	6.72	26 721 757	21.07.2014	
МГор44-об	109.65	8.22	0	6.72	14 805 599	24.06.2015	
Мос.обл.4в	109.65	0.00	0.05	6.48	1 097	21.04.2009	
Мос.обл.5в	107.00	23.01	0.09	6.73	1 550 274	30.03.2010	
Мос.обл.6в	107.48	22.44	-0.07	7.07	171 856	19.04.2011	
НовсиБО-05	101.45	8.15	0.25	7.44	34 214 200	15.12.2009	
СамарОбл 3	101.00	14.16	-0.05	7.56	21 204 541	11.08.2011	

* - наиболее ликвидными выпусками.

Ежедневный обзор рынка рублевых облигаций

Государственные облигации

Котировки большинства ОФЗ во вторник практически не изменились. Среди долгосрочных выпусков преобладало снижение цен, что было вызвано предстоящим аукционом по доразмещению ОФЗ 46020. В целом обстановка на рынке была неопределенной, чему в значительной степени способствовала неблагоприятная обстановка на внешних рынках. Во вторник цены российских еврооблигаций снизились вслед за американскими бумагами. Внутренняя обстановка была позитивной, в банковской системе сохраняется избыток рублей, при этом ставки по межбанковским кредитам снизились относительно понедельника.

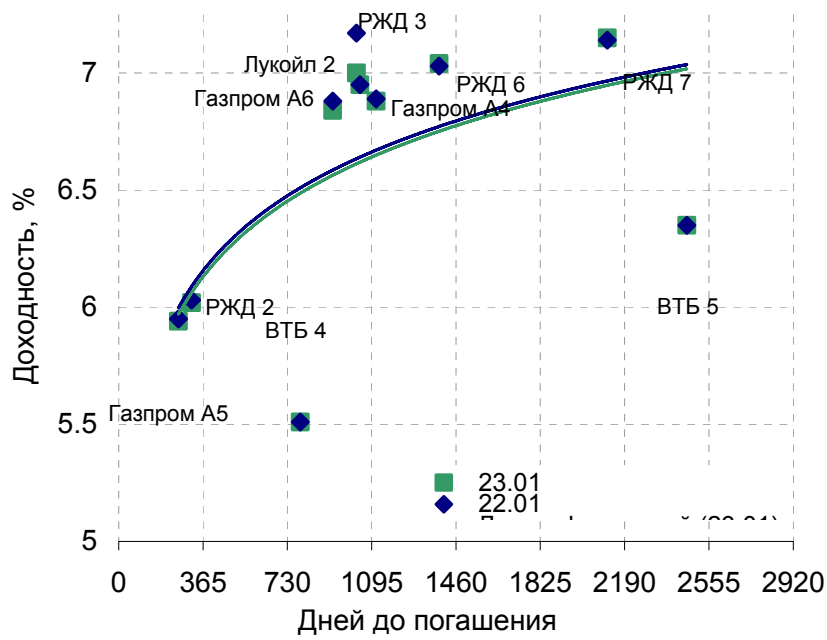
Объем торгов на рынке ОФЗ во вторник составил 817 млн рублей против 415 млн рублей днем ранее.

Сегодня основным событием на рынке ОФЗ станет аукцион по доразмещению серии 46020 на сумму 10 млрд рублей, который отвлечет основную часть внимания инвесторов от вторичного рынка.

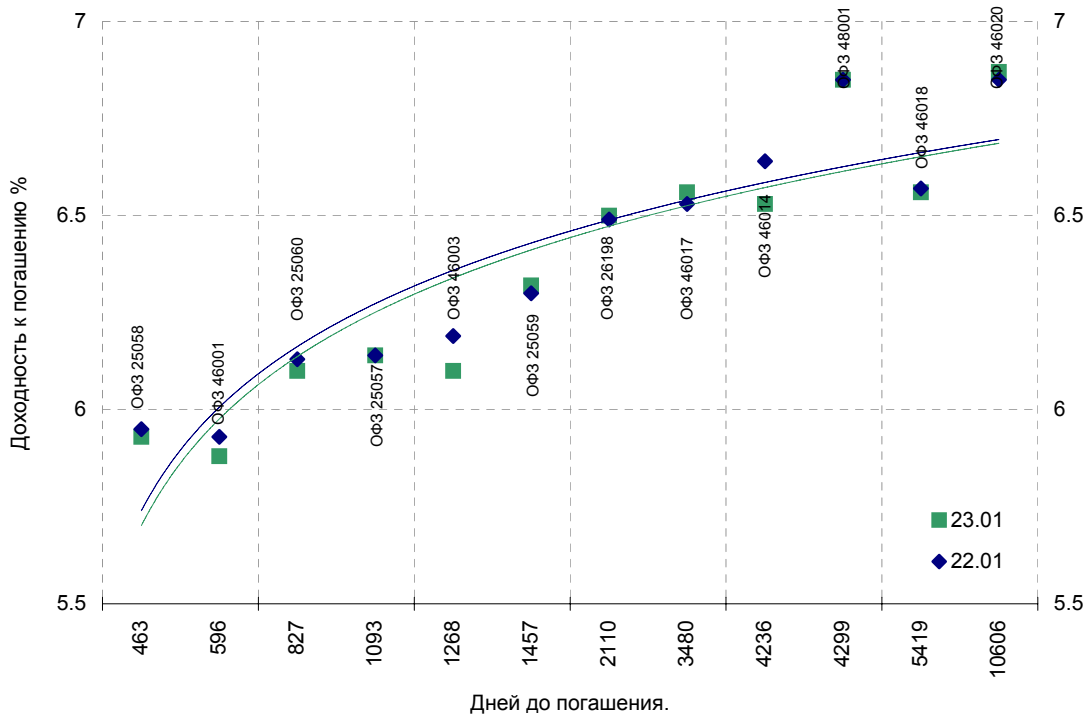
Выпуск	Цена последн. сделки, % от. ном.	Изм-е цены, %	Доходн., % год	Дата погашения	Дней до погашения	Кол-во сделок	Оборот, руб.	НКД, руб.	Размер купона, руб.	Дата выпл. куп.
ОБР 04002	0.00	0.00	4.69	23.06.2009	882	0	0	0	0	
ОБР 04003	0.00	0.00	5.45	22.09.2009	973	0	0	0	0	
ОФЗ 25057	103.80	0.00	6.14	20.01.2010	1093	1	57 090 000	18.25	18.45	24.01.2007
ОФЗ 25058	100.60	0.02	5.93	30.04.2008	463	3	10 803 940	14.33	15.71	31.01.2007
ОФЗ 25059	99.73	-0.08	6.32	19.01.2011	1457	3	80 294 700	15.04	15.21	24.01.2007
ОФЗ 25060	99.65	0.05	6.10	29.04.2009	827	2	119 580 000	13.19	14.46	31.01.2007
ОФЗ 26176	0.00	0.00	0.00	20.11.2007	301	0	0	3.45	19.95	20.11.2007
ОФЗ 26177	0.00	0.00	0.00	20.11.2008	667	0	0	3.34	19.95	22.11.2007
ОФЗ 26178	0.00	0.00	0.00	20.11.2009	1032	0	0	3.29	19.95	23.11.2007
ОФЗ 26198	97.63	-0.02	6.50	02.11.2012	2110	9	60 789 924	13.15	60	04.11.2007
ОФЗ 26199	99.26	0.02	6.41	11.07.2012	1996	4	39 704 000	1	15.21	18.04.2007
ОФЗ 27019	0.00	0.00	2.21	18.07.2007	176	0	0	1.64	49.86	18.07.2007
ОФЗ 27020	0.00	0.00	2.32	08.08.2007	197	0	0	45.75	49.86	07.02.2007
ОФЗ 27025	0.00	0.00	5.59	13.06.2007	141	0	0	6.74	14.96	14.03.2007
ОФЗ 27026	101.35	0.00	6.00	11.03.2009	778	1	2 027 000	7.86	17.45	14.03.2007
ОФЗ 28002	0.00	0.00	4.41	12.03.2008	414	0	0	36.16	49.86	14.03.2007
ОФЗ 28003	0.00	0.00	2.69	16.04.2008	449	0	0	26.57	49.86	18.04.2007
ОФЗ 28004	0.00	0.00	5.59	13.05.2009	841	0	0	18.9	49.86	16.05.2007
ОФЗ 28005	0.00	0.00	5.59	03.06.2009	862	0	0	13.15	49.86	06.06.2007
ОФЗ 46001	103.60	0.03	5.88	10.09.2008	596	1	413 364	11.23	24.93	14.03.2007
ОФЗ 46002	109.85	0.05	6.26	08.08.2012	2024	4	203 222 500	39.45	44.88	14.02.2007
ОФЗ 46003	110.70	0.23	6.10	14.07.2010	1268	2	1 103 677	1.64	49.86	18.07.2007
ОФЗ 46005	46.80	0.43	6.97	09.01.2019	4369	1	468 000	0	0	
ОФЗ 46010	0.00	0.00	7.05	17.05.2028	7785	0	0	0	0	13.06.2007
ОФЗ 46011	0.00	0.00	6.78	20.08.2025	6784	0	0	0	0	12.09.2007
ОФЗ 46012	0.00	0.00	7.01	05.09.2029	8261	0	0	2.14	7.03	03.10.2007
ОФЗ 46014	108.60	0.56	6.53	29.08.2018	4236	3	1 285 482	32.55	44.88	14.03.2007
ОФЗ 46017	105.92	-0.22	6.56	03.08.2016	3480	10	26 491 294	16.07	21.19	14.02.2007
ОФЗ 46018	111.35	0.00	6.56	24.11.2021	5419	2	222 703	10.11	22.44	14.03.2007
ОФЗ 46020	101.78	-0.31	6.87	06.02.2036	10606	21	213 921 305	30.25	34.41	14.02.2007
ОФЗ 48001	0.00	0.00	6.85	31.10.2018	4299	0	0	14.65	77.29	14.11.2007

Ежедневный обзор рынка рублевых облигаций

Кривая доходности облигаций 1-го эшелона



Кривая доходности государственных облигаций



Контактная информация

ОАО «Брокерский дом Открытие»

129010, Москва, Протопоповский переулок. д.19/10

Телефон: (095) 232-99-66. Факс: (095) 956-47-00

<http://www.bdopen.ru> e-mail info@open.ru

Отдел по работе с клиентами	Тужилова Жанна Начальник отдела	Тел.232-99-66 Добавочный 1165	zhanna@open.ru
	Горячева Анна специалист	Добавочный 1169	Goryacheva@open.ru
	Кузовкина Ольга специалист	Добавочный 1228	Kuzovkina@open.ru
Отдел торговых операций	Григорий Аксенов начальник отдела	Тел.232-99-66 Добавочный 1124	Agb@open.ru
	Томилин Андрей трейдер ММВБ	Тел. 777-34-87	Tomilin@open.ru
	Гневко Дмитрий трейдер ММВБ	Тел. 777-34-87	Dima@open.ru
	Костюк Константин трейдер срочный рынок ФОРТС	Тел. 745-86-57	Kostuk@open.ru
	Калачев Владислав котировки опционов по запросу	Тел. 232-99-66 Добавочный 1139	kvlad@open.ru
Аналитическое управление	Шехмамetyев Халиль Начальник управления	добавочный 1573	sha@open.ru
	Мильчакова Наталья Начальник отдела фундаментального анализа	добавочный 1569	n.milchakova@open.ru
	Афонин Александр аналитик по облигациям	добавочный 1571	afonin@open.ru
	Пивень Валерий аналитик по международным рынкам и макроэкономике	добавочный 1575	valerypiven@open.ru
	Тищенко Кирилл аналитик по телекомам	добавочный 1572	tkv@open.ru
	Кривохижин Сергей аналитик по металлургии	добавочный 1574	ksy@open.ru

Информация, содержащаяся в данном обзоре, предназначена исключительно для сведения клиентов компании, при этом она носит сугубо информационный характер и не является предложением о покупке или продаже ценных бумаг. Несмотря на то, что сведения, представленные в данном обзоре, были отобраны тщательным образом, «Брокерский дом Открытие» не претендует на полноту и точность предоставленных данных. Кроме того, Компания не берет на себя обязательства регулярно обновлять информацию, которая содержится в обзоре или исправлять возможные неточности. /Аналитический отдел тел 232-9966, mail: research@open.ru.