

Новости

▪ 20 апреля 2007 г. ОАО ИНПРОМ произвело выплату шестого купона по облигациям первого выпуска (регистрационный номер №4-01-55534-Р, объем 500 млн руб.) и погасило оставшиеся в обращении облигации в количестве 2290 штук на сумму 2290 тыс. рублей, не предъявленные к платежу на условиях оферты в апреле 2006 г.

▪ Центральный банк Российской Федерации 20 апреля 2007 года зарегистрировал два выпуска облигаций ОАО "УРСА Банк", говорится в сообщении банка. Государственный регистрационный номер выпуска (дополнительного выпуска) ценных бумаг и дата государственной регистрации: 40700323В от 20.04.2007г. Общий объем выпуска составляет 5 млрд. рублей. Облигации погашаются по номинальной стоимости в дату, наступающую на 1820 день с даты начала размещения облигаций.

▪ Ставка 7-10 купонов по облигациям ОАО Банк ВТБ установлена в размере 5,9% годовых, говорится в сообщении компании.

Корпоративные и муниципальные облигации

Дебютные торги новой недели проходили достаточно вяло. Близость длинных выходных и большой объем новых размещений, запланированных на эту неделю, отрицательно сказались на активности игроков. Кроме того, выросшие накануне ставки МБК обернулись распродажей по ряду активов рынка облигаций.

В то же время, падение едва ли окажется долгосрочным. Ставки снова пошли вниз, а объем рублевой ликвидности находится на очень высоком уровне. Мы не исключаем, что во вторник котировки рынка облигаций начнут восстановление.

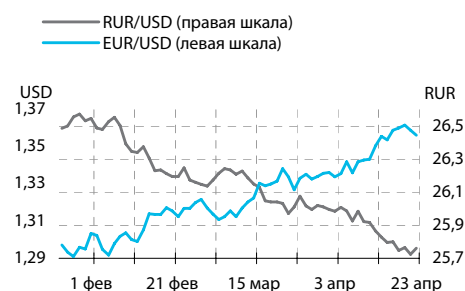
События рынка рублевых облигаций на ближайшие дни

Дата	Выпуск	Купон, Событие	Объем, млн руб
24	Новые Черемушки 02	29,92	8,98
	Моск. область 25004 .	27,42	263,23
	"ПМЗ"	24,68	29,62
	Гор. супермаркет об-1	27,4	27,40
	Рус. текстиль обл с.Т-3	59,84	71,81
	Моск. Обл. 25006обл.	44,88	538,56
	Ярослав. Обл. об.2006г.	42,38	84,76
	Промтрактор-Финанс 02	53,6	160,80
	УРСА Банк обл. с.05	50,11	150,33
	25	"МКБ" 01 обл	26,18
Иркут. обл.02аморт.05г		31,91	28,72
МГТС обл. сер.04		35,4	53,10
Синергия обл с.01		53,35	53,35
АрнестФинанс обл с.01		51,36	30,82
Обл.займ Москвы 46 в.		24,66	246,60
САМОХВАЛ обл.с.01		56,84	85,26
УралЛЦ обл.с.01		57,34	57,34

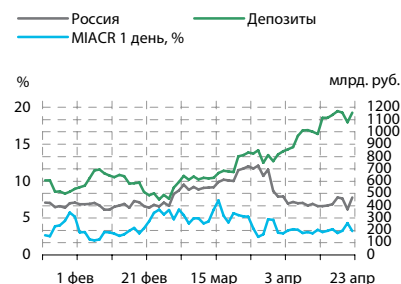
Основные индикаторы

	Значение	изм.
RUR/USD	25,7617	0,0377
RUR/EUR	34,9844	-0,0543
EUR/USD	1,3563	-0,0027
изм. б.п.		
RCBI	100,55	-6
MIACR 1 день, %	3,25	-112
Москва 39, YTM % год.	6,52	0
RUS30, YTM % год.	5,6	-3
UST10, YTM % год.	4,63	-4
Остатки на к/с, млрд. руб.		
по России	466,3	25,32
по Москве	350,4	30,94
Депозиты банков	691,3	-2,23
Объем торгов, млн. руб.		
Биржа	1 730	-12,66
РПС	6 166	-35,68
ОФЗ	1 638	14,69

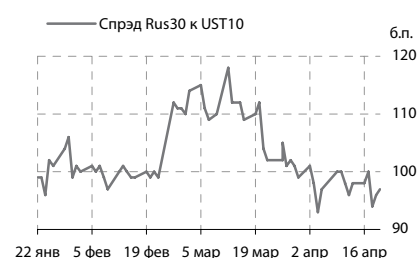
Курсы валют



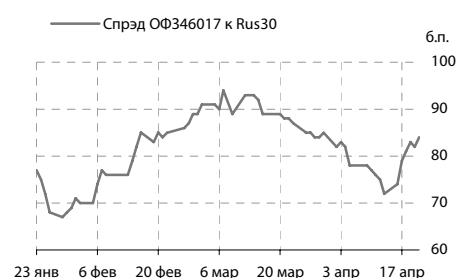
Остатки на к/с, млрд. руб.



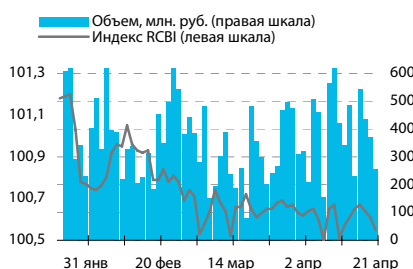
Спрэд Россия 30 и US Treasures 10



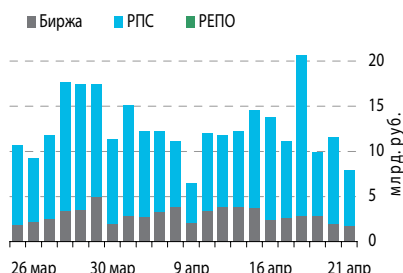
Спрэд ОФЗ 46017 и Россия 30



Индекс корпоративных облигаций ММВБ (RCBI)



Объем торгов на ММВБ, млн. руб.



Ежедневный обзор рынка рублевых облигаций

Корпоративные облигации

Лидеры роста/падения*

	УТМ	Цена закр.	НКД	До погаш.	Оборот, руб.	Кол-во сделок	Измен. цены, %
МартаФин 3	21,16	95	28,85	1 562	17 100	1	1,93
ДиксиФин-1	10,63	96,5	8,11	1 424	2 880	3	1,58
АИЖК 9об	7,34	102	15,19	3 586	3 060 000	1	0,98
МельнКомб	15,71	98,75	16,7	675	1 482 491	3	0,77
Миракс 02	9,2	104,2	9,64	878	104 200	1	0,58
Вагонмаш 1	12,75	101,15	45,49	423	105 227	3	0,55
ЗолСелигд1	13,6	101	7,95	1 527	30 310	2	0,50
ИнтеграФ-1	9,54	102	8,92	697	526 320	11	0,49
Метрострой	8,05	100,5	5,57	1 614	1 015 050	11	0,45
ЕВРОПА-01	11,04	100	1,18	1 270	500 000	1	0,45
РусТекс 2	20,78	92,15	13,66	682	3 241	2	-4,01
РуссНефть1	23,83	82,5	32,69	1 327	2 385 622	21	-1,14
ЮТэйр-Ф 03	10,58	100,1	35,62	1 331	37 229 500	5	-0,89
ЭМАльянс 1	12,18	99,68	29,05	1 537	5 981	1	-0,79
ГлМосСтр-2	11,63	100,05	10,08	1 424	5 003	1	-0,78
ТехИнвст-1	11,27	99	39,45	1 494	46 547 468	6	-0,75
МатрицаФ-1	24,24	98,55	44,22	597	986	1	-0,54
ОСТ-2об	56,59	98,4	58,32	381	771 576	4	-0,50
ИмплозияФ1	13,27	99,55	25,39	464	5 982 862	7	-0,45
ЮТК-03 об.	7,78	101,45	4,18	901	1 691 448	2	-0,38

Лидеры по обороту*

	УТМ	Цена закр.	НКД	До погаш.	Оборот, руб.	Кол-во сделок	Измен. цены, %
ГАЗПРОМ А8	7	100,45	32,99	1 648	200 558 578	59	0,30
ФСК ЕЭС-02	7,09	103,56	26,67	1 156	161 110 751	52	-0,08
ИнкомФин01	13,67	100,01	5,38	705	66 093 621	23	0,01
ТехИнвст-1	11,27	99	39,45	1 494	46 547 468	6	-0,75
АптЗби6 об	9,18	101,75	30,08	799	43 724 457	12	0,05
ОГК-5 об-1	7,69	99,9	3,7	1 620	39 977 000	6	-0,15
ГТ-ТЭЦ 4об	10,91	100,15	13,79	863	38 701 709	16	-0,15
ЮТэйр-Ф 03	10,58	100,1	35,62	1 331	37 229 500	5	-0,89
Ленэнерго2	8,04	102,55	18,72	1 740	36 917 500	8	-0,04
НОМОС 7в	7,91	100,29	28,25	785	36 458 180	9	-0,01

Муниципальные облигации

Лидеры роста/падения*

	УТМ	Цена закр.	НКД	До погаш.	Оборот, руб.	Кол-во сделок	Измен. цены, %
МГор38-об	6,09	113	32,33	1 343	11 254 350	4	0,62
НовсибОбл2	5,77	104,5	19,31	220	3 135 000	1	0,54
КалужОбл-2	8,09	102,1	11,55	1 589	2 043 022	2	0,29
КазаньОбоб	7,62	101,2	11,84	859	9 107 793	4	0,14
Новсиб 3об	7,24	110,1	36,33	813	9 248 400	1	0,09
КраснодКр	5,4	100,27	43,84	22	5 013 500	2	0,07
Томск.об-4	7,83	98,75	25,86	1 708	11 648 500	5	0,05
Уфа-2004об	7,58	102,7	38,19	407	513 500	1	0,05
ТульскОб 1	7,13	103,11	5,82	797	1 031 100	2	0,01
ИркОбл31-3	7,85	99,57	5,13	1 311	11 065 349	2	0,00
КОМИ 8в об	7,62	99	11,84	3 146	16 830 000	1	-4,81
Саха(Якут)	7,42	103	0,87	2 180	515 000	10	-0,32
ВоронежОб3	8,19	107,05	31,45	1 526	107 050	1	-0,19
КОМИ 6в об	7,57	113,3	3,33	1 270	241 329	1	-0,18
КостромОб4	7,73	102,95	12,36	323	1 544 250	1	-0,12
НовсибО-05	7,15	101,88	7,92	967	35 493 973	1	-0,07
МГор44-об	6,55	110,05	32,87	2984	13 625 291	6	-0,07
Башкорт5об	7,01	102,58	36,48	926	10 257 525	3	-0,06
МГор39-об	6,52	110,05	25,21	2646	20 359 250	3	-0,05
Новсиб 4об	8	102	6,6	1158	2 448 000	1	-0,05

Лидеры по обороту*

	УТМ	Цена закр.	НКД	До погаш.	Оборот, руб.	Кол-во сделок	Измен. цены, %
НовсибО-05	7,15	101,88	7,92	967	35 493 973	1	-0,07
МГор39-об	6,52	110,05	25,21	2646	20 359 250	3	-0,05
КОМИ 8в об	7,62	99	11,84	3146	16 830 000	1	-4,81
МГор44-об	6,55	110,05	32,87	2984	13 625 291	6	-0,07
Томск.об-4	7,83	98,75	25,86	1708	11 648 500	5	0,05
МГор38-об	6,09	113	32,33	1343	11 254 350	4	0,62
ИркОбл31-3	7,85	99,57	5,13	1311	11 065 349	2	0,00
Башкорт5об	7,01	102,58	36,48	926	10 257 525	3	-0,06
Новсиб 3об	7,24	110,1	36,33	813	9 248 400	1	0,09
КазаньОбоб	7,62	101,2	11,84	859	9 107 793	4	0,14

* - По итогам торгов на ММВБ

Ежедневный обзор рынка рублевых облигаций

Итоги торгов корпоративными и региональными облигациями на ММВБ* (11.04.2007)

	Цена, % от номинала	НКД, руб.	Изм. цены, %	Доходность к погашению, % годовых	Объем торгов, руб.	Погашение	Оферта
Телекоммуникации							
ВлгТлкВТ-3	103,20	32,37	0	7,25	0	30.11.2010	
ДальСвз2об	103,90	33,46	0,16	7,46	15 611	30.05.2012	02.06.2010
СибТлк-6об	100,65	6,88	0	7,48	0	16.09.2010	18.09.2008
УрСИ сер07	100,70	7,82	0	8,15	0	13.03.2012	17.03.2009
ЦентрТел-4	113,97	24,20	-0,15	7,38	10 858 875	21.08.2009	
ЮТК-03 об.	101,84	4,18	-0,38	7,78	1 691 448	10.10.2009	09.10.2007
ЮТК-04 об.	103,70	9,86	0,05	7,66	592 939	09.12.2009	
Банки							
ГазпромБ 1	99,70	15,76	0	7,32	0	27.01.2011	
КИТФинБанк	102,90	34,79	0,02	8,23	10 292	18.12.2008	
МКБ 02обл	100,10	39,04	0,01	10,45	390 400	04.06.2009	06.12.2007
НОМОС 7в	100,30	28,25	-0,01	7,91	36 458 180	16.06.2009	18.12.2007
РосселхБ 2	102,30	13,12	0	7,35	0	16.02.2011	
РусСтанд-3	100,10	14,04	0	8,19	0	22.08.2007	
УРСАБанк 2	100,40	10,41	0	7,36	0	12.12.2008	15.06.2007
УРСАБанк 3	102,30	36,03	0	8,56	0	04.06.2009	
Нефть и газ							
ГАЗПРОМ А4	104,28	15,31	0,02	6,62	28 920 116	10.02.2010	
ГАЗПРОМ А5	101,00	2,70	-0,15	5,77	1 009	09.10.2007	
ГАЗПРОМ А6	100,80	14,09	0	6,67	0	06.08.2009	
Лукойл2обл	101,20	30,39	0	6,84	0	17.11.2009	
НГК ИТЕРА	101,15	36,60	0	7,95	0	07.12.2007	
РуссНефть1	83,45	32,69	-1,14	23,83	2 385 622	10.12.2010	12.12.2008
Удмнефтпр	100,50	13,79	0	9,42	0	01.09.2008	
Торговля							
АптЗбиб об	101,70	30,08	0,05	9,18	43 724 457	30.06.2009	
ДиксиФин-1	95,00	8,11	1,58	10,63	2 880	17.03.2011	
Евросеть-2	99,94	39,03	-0,19	10,92	6 251 297	02.06.2009	04.12.2007
КОПЕЙКА 02	99,75	14,54	-0,1	9,21	1 944 812	15.02.2012	18.02.2009
МонеткаФ-1	100,10	46,32	0	10,76	0	14.05.2009	15.11.2007
МагнитФ 01	102,25	38,90	0,24	7,77	528 900	19.11.2008	
ПятерочФ 2	103,85	31,85	0	8,22	0	14.12.2010	
Металлургия							
Амурмет-01	101,85	14,23	0,03	8,81	2 038	26.02.2009	
Инпром 02	100,69	27,85	0	7,76	5 035	15.07.2010	19.07.2007
Мечел 2об	102,99	28,54	-0,09	7,48	17 448 283	12.06.2013	16.06.2010
РусАлФ-3в	100,29	6,51	0	7,1	0	21.09.2008	
ТМК-03 обл	100,60	13,50	-0,1	7,43	1 005	15.02.2011	19.02.2008
ЧТПЗ 01об	102,16	32,27	-0,06	7,7	3 064	16.06.2010	18.06.2008
ЧТПЗ 01об	102,54	42,16	-0,04	7,9	5 970 349	16.06.2010	18.06.2008
Машиностроение							
АВТОВАЗ об	90,00	1,86	0	9,5	0	13.08.2008	
ГАЗФин 01	100,55	16,05	0,07	7,81	12 074 406	08.02.2011	12.02.2008
ИРКУТ-03об	104,19	7,66	0	7,46	0	16.09.2010	
ОМЗ - 4 об	86,70	0,00	0	8,02	0	26.02.2009	
ПромТр01об	100,28	29,12	-0,08	9,77	601 200	03.07.2008	
УралВагЗФ2	100,60	4,87	-0,2	8,57	874 280	05.10.2010	03.10.2007
Энергетика							
БашкирэнЗв	100,70	5,46	0,3	7,96	25 280 300	09.03.2011	19.03.2009
ГидроОГК-1	102,98	24,41	0,12	7,35	2 061	29.06.2011	
Ленэнерг01						19.04.2007	
Мосэнерго2	102,00	11,11	0	7,28	3 060	18.02.2016	23.02.2012
ФСК ЕЭС-02	103,64	26,67	-0,08	7,09	161 110 751	22.06.2010	
ФСК ЕЭС-03	100,50	25,09	-0,08	6,93	525 158	12.12.2008	
Муниципальные							
КалужОбл-2	101,80	11,55	0,29	8,09	2 043 022	29.08.2011	
ЛипецкОбл4	100,63	19,60	0	7,87	0	19.07.2011	
МГор39-об	110,10	25,21	-0,05	6,52	20 359 250	21.07.2014	
МГор44-об	110,13	32,87	-0,07	6,55	13 625 291	24.06.2015	
Мос.обл.4в	108,51	27,12	0	6,58	0	21.04.2009	
Мос.обл.5в	106,50	4,11	0	6,68	0	30.03.2010	
Мос.обл.6в	107,32	44,63	0	6,99	0	19.04.2011	
НовсиБО-05	101,95	7,92	-0,07	7,15	35 493 973	15.12.2009	
СамарОбл 3	101,85	13,95	0	7,27	13 247 000	11.08.2011	

* - наиболее ликвидными выпусками.

Ежедневный обзор рынка рублевых облигаций

Государственные облигации

Котировки облигаций федерального займа (ОФЗ) в понедельник изменились незначительно на фоне низкой торговой активности. Колебания котировок долгосрочных выпусков составили не больше 5 базисных пунктов.

Основные сделки были совершены с тремя выпусками: 46017, 46018 и 46020, остальные выпуски практически не торговались. Серия 46018 с погашением в 2021 году не изменилась в цене - 111,28% от номинала, объем сделок - 523,013 млн рублей. Средневзвешенная цена выпуска 46017 с погашением в 2016 году снизилась на 0,01 процентного пункта - до 106,29% от номинала, объем операций - 171,089 млн рублей. Котировки ОФЗ 46020 с погашением в 2036 году опустились на 0,05 процентного пункта - до 102,63% от номинала, объем торгов - 716,370 млн рублей.

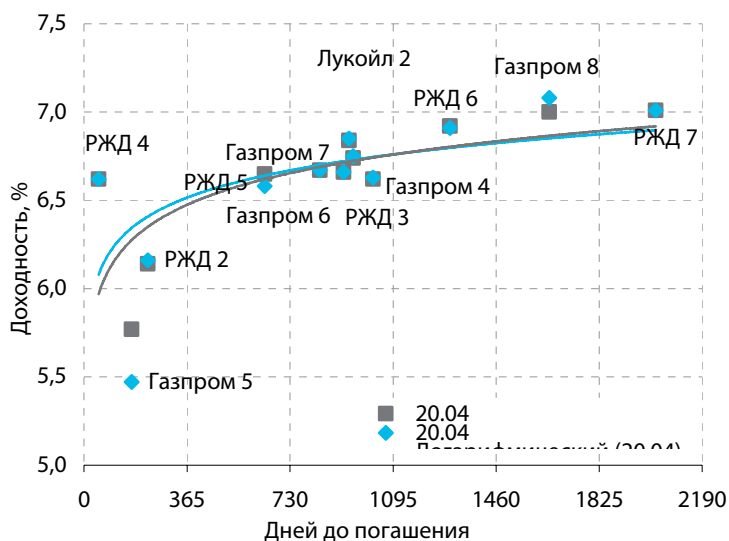
Суммарный объем торгов на вторичном рынке ОФЗ 23 апреля составил 1 млрд 637,732 млн рублей против 1 млрд 428,292 млн рублей днем ранее.

Средневзвешенная доходность рынка ОФЗ-АД и ОФЗ-ФД в понедельник снизилась на 0,01 процентного пункта и составила 6,46% годовых.

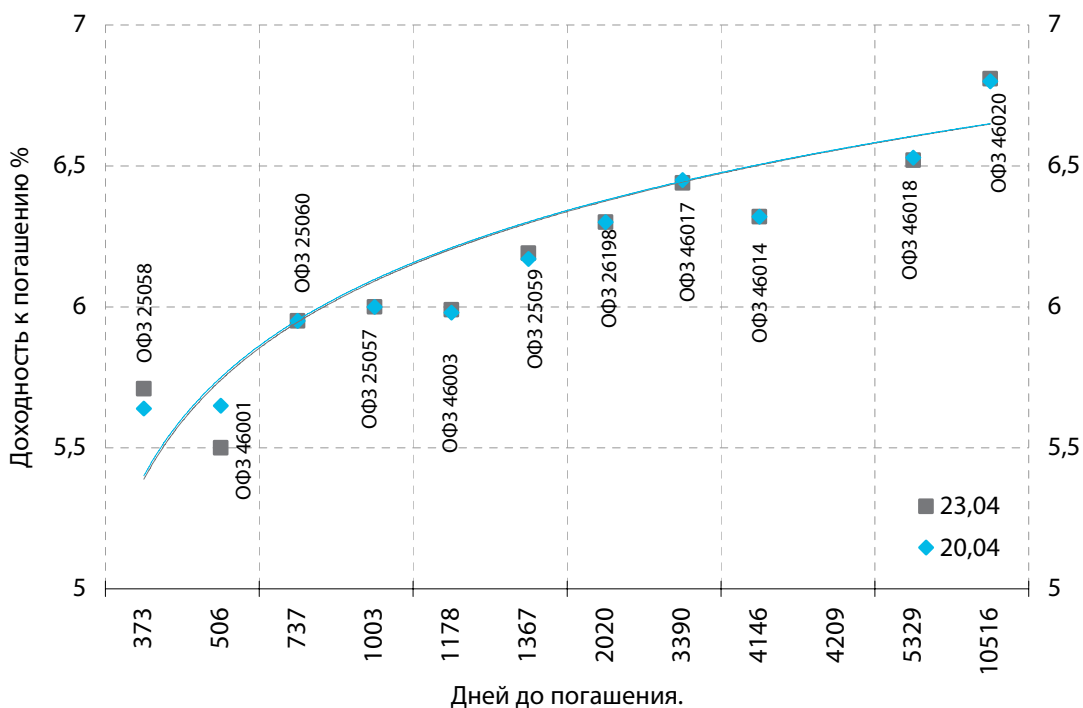
В секторе облигаций Банка России (ОБР) было совершено по две сделки с выпуском 04001-7 и 04003 на 5,228 млн рублей и 708 тыс. рублей, их доходности составили 4,9% и 5,12% годовых соответственно.

Выпуск	Цена последн. сделки, % от. ном.	Изм-е цены, %	Доходн., % год	Дата погашения	Дней до погашения	Кол-во сделок	Оборот, руб.	НКД, руб.	Размер купона, руб.	Дата выпл. куп.
ОБР 04002	0,00	0,00	0,01	23.06.2009	792	0	0	0	0	
ОБР 04003	99,24	-0,07	5,27	22.09.2009	883	2	967 804	0	0	
ОФЗ 25057	103,87	-0,03	6,00	20.01.2010	1003	1	4 329 302	18,04	18,45	25.04.2007
ОФЗ 25058	100,70	-0,07	5,71	30.04.2008	373	1	5 035 000	14,16	15,71	02.05.2007
ОФЗ 25059	100,17	-0,06	6,19	19.01.2011	1367	12	12 384 012	14,88	15,21	25.04.2007
ОФЗ 25060	0,00	0,00	5,95	29.04.2009	737	0	0	13,03	14,46	02.05.2007
ОФЗ 25061	99,55	-0,05	6,10	05.05.2010	1108	12	98 054 532	11,92	13,35	02.05.2007
ОФЗ 26176	0,00	0,00	0,00	20.11.2007	211	0	0	8,39	19,95	20.11.2007
ОФЗ 26177	0,00	0,00	0,00	20.11.2008	577	0	0	8,28	19,95	22.11.2007
ОФЗ 26178	0,00	0,00	0,00	20.11.2009	942	0	0	8,22	19,95	23.11.2007
ОФЗ 26198	98,58	-0,02	6,30	02.11.2012	2020	1	98 579 014	27,95	60	04.11.2007
ОФЗ 26199	0,00	0,00	6,28	11.07.2012	1906	0	0	0,84	15,21	18.07.2007
ОФЗ 27019	0,00	0,00	5,67	18.07.2007	86	0	0	26,3	49,86	18.07.2007
ОФЗ 27020	0,00	0,00	4,62	08.08.2007	107	0	0	20,55	49,86	08.08.2007
ОФЗ 27025	0,00	0,00	4,62	13.06.2007	51	0	0	6,58	14,96	13.06.2007
ОФЗ 27026	0,00	0,00	5,99	11.03.2009	688	0	0	7,67	17,45	13.06.2007
ОФЗ 28002	0,00	0,00	2,93	12.03.2008	324	0	0	10,96	49,86	12.09.2007
ОФЗ 28003	0,00	0,00	2,76	16.04.2008	359	0	0	1,37	49,86	17.10.2007
ОФЗ 28004	0,00	0,00	5,11	13.05.2009	751	0	0	43,56	49,86	16.05.2007
ОФЗ 28005	0,00	0,00	5,11	03.06.2009	772	0	0	37,81	49,86	06.06.2007
ОФЗ 46001	0,00	0,00	5,50	10.09.2008	506	0	0	8,22	18,7	13.06.2007
ОФЗ 46002	0,00	0,00	6,11	08.08.2012	1934	0	0	16,77	44,88	15.08.2007
ОФЗ 46003	0,00	0,00	5,99	14.07.2010	1178	0	0	26,3	49,86	18.07.2007
ОФЗ 46005	48,40	2,98	6,81	09.01.2019	4279	2	28 430	0	0	
ОФЗ 46010	0,00	0,00	7,18	17.05.2028	7695	0	0	0	0	13.06.2007
ОФЗ 46011	0,00	0,00	6,92	20.08.2025	6694	0	0	0	0	12.09.2007
ОФЗ 46012	0,00	0,00	7,12	05.09.2029	8171	0	0	3,88	7,03	03.10.2007
ОФЗ 46014	0,00	0,00	6,32	29.08.2018	4146	0	0	9,86	44,88	12.09.2007
ОФЗ 46017	106,29	-0,04	6,44	03.08.2016	3390	13	171 088 713	15,83	21,19	16.05.2007
ОФЗ 46018	111,27	0,00	6,52	24.11.2021	5329	22	523 012 786	9,86	22,44	13.06.2007
ОФЗ 46019	59,00	0,00	7,00	20.03.2019	4349	1	8 850 000	0	0	02.04.2008
ОФЗ 46020	102,60	-0,08	6,81	06.02.2036	10516	29	716 370 480	12,86	34,41	15.08.2007
ОФЗ 46021	0	0	6,49	08.08.2018	4125	0	0	13,37	39,89	22.08.2007
ОФЗ 48001	0,00	0,00	7,07	31.10.2018	4209	0	0	33,76	77,29	14.11.2007

Кривая доходности облигаций 1-го эшелона



Кривая доходности государственных облигаций



Контактная информация

«Финансовая корпорация «ОТКРЫТИЕ»

129010, Москва, Протопоповский переулок, д.19/10

Телефон: (095) 232-99-66. Факс: (095) 956-47-00

<http://www.bdopen.ru> e-mail info@open.ru

Аналитическое управление Телефон (495) 232-99-66

Халиль Шехмаметьев начальник управления	доб. 1573	sha@open.ru	Валерий Пивень начальник отдела рыночной аналитики, макроэкономика, международные рынки	доб. 1575	valerypiven@open.ru
Наталья Мильчакова начальник отдела фундаментального анализа, нефть и газ, потребительский рынок	доб. 1569	n.milchakova@open.ru	Александр Афонин рынок облигаций	доб. 1571	afonin@open.ru
Кирилл Тищенко телекоммуникации, анализ рынка акций	доб. 1572	tkv@open.ru	Ксения Елисеева электроэнергетика	доб. 1570	Ksenia.eliseeva@open.ru
Сергей Кривохижин металлургия	доб. 1574	ksy@open.ru	Гельды Союнов анализ рынка акций	доб. 1618	sojunov@open.ru
Кирилл Таченников транспорт, химия	доб. 1586	k.tachennikov@open.ru			

Отдел по работе с физическими лицами

Телефон (495) 232-99-66

Жанна Тужилова	zhanna@open.ru	Александр Докучаев	sales@open.ru
Анна Горячева		Михаил Жучков	
Юлия Обухова		Ольга Молчанова	
Екатерина Жиленко		Константин Филимошин	

Отдел по работе с институциональными клиентами

Телефон (495) 229-54-13

Александр Докучаев	sales@open.ru
Михаил Жучков	
Ольга Молчанова	
Константин Филимошин	

Представительства

Ижевск	(3412) 901-201	izh@open.ru	Санкт-Петербург	(812) 329-57-00	spb@open.ru
Казань	(843) 570-70-90	kazan@open.ru	Тверь	(4822) 49-53-99	tver@open.ru
Красноярск	(3912) 746-000	krsk@open.ru	Челябинск	(351) 268-05-50	chel@open.ru
Самара	(846) 276-44-33	samara@open.ru	Ростов-на-Дону	(863) 264-90-13	rostov@open.ru
Воронеж	(4732) 39-50-92	voronezh@open.ru			

Информация, содержащаяся в данном обзоре, предназначена исключительно для сведения клиентов компании, при этом она носит сугубо информационный характер и не является предложением о покупке или продаже ценных бумаг. Несмотря на то, что сведения, представленные в данном обзоре, были отобраны тщательным образом, «Брокерский дом Открытие» не претендует на полноту и точность предоставленных данных. Кроме того, Компания не берет на себя обязательства регулярно обновлять информацию, которая содержится в обзоре или исправлять возможные неточности. /Аналитический отдел тел 232-9966, mail: research@open.ru.