

Новости

- Ставка 1-го купона 3-летних облигаций Татфондбанка (Казань) 3-й серии объемом 1,5 млрд. рублей в ходе аукциона по размещению на ФБ ММВБ была установлена на уровне 10% годовых. Доходность к 1,5-годовой оферте составила 10,38% годовых.
- "Хоум кредит энд финанс банк" (ХКФ Банк) выкупил в рамках оферты 37,66% эмиссии облигаций 2-й серии объемом 3 млрд. рублей.
- Русфинанс банк (100-процентная дочерняя структура французской группы Societe Generale) планирует в июле разместить первый транш облигаций в рамках программы общим объемом 3 млрд. рублей. Всего в рамках данной программы планируется выпустить два транша облигаций.
- Самарская область летом планирует разместить 5-летние облигации на 5 млрд. рублей.

Корпоративные и муниципальные облигации

Во вторник на рынке рублевых облигаций преобладал рост котировок, чему способствовало укрепление рубля и благоприятная обстановка на денежном рынке. Курс рубля по отношению к американской валюте снизился более чем на 10 копеек в результате ослабления доллара на международном валютном рынке. Ставки по межбанковским кредитам практически не изменились после незначительного повышения в понедельник и остались достаточно низкими благодаря большому запасу рублей в банковской системе. На внешних рынках котировки долговых бумаг остановили свое падение и продемонстрировали слабые попытки роста. Объем торгов по сравнению с предыдущим днем вырос и составил 6,4 млрд. руб. против 10,5 млрд. рублей днем ранее.

Сегодня на рынке рублевых облигаций единого движения цен не сложится. На рынок воздействуют противоречивые факторы: с одной стороны неплохая обстановка на денежном рынке, с другой - ослабление рубля по отношению к доллару США. В такой ситуации решающее значение будет иметь обстановка на внешнем долговом рынке, где наметилась слабая тенденция к росту российских госбумаг.

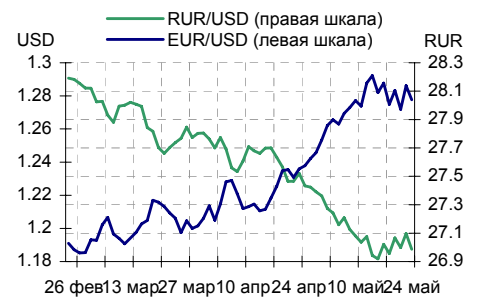
События рынка рублевых облигаций на ближайшие дни

Выпуск	Событие
24 Копейка ТД 2	Выплата по 1-му купону Ставка купона: 8.7% годовых
Ярославск обл. 4	Выплата по 2-му купону Ставка купона: 11% годовых
Хабаровск кр 306	Выплата по 1-му купону Ставка купона: 9% годовых
Магнит Финанс 1	Выплата по 1-му купону Ставка купона: 9.34% годовых
Россельхозбанк 2	Выплата по 1-му купону Ставка купона: 7.85% годовых
ЮТЭйр-Финанс 1	Выплата по 3-му купону Ставка купона: 10.65% годовых
Транскапиталбанк	Размещение на ММВБ облигаций
СибАгр Группа	Размещение на ММВБ облигаций
Инпром 3	Размещение на ММВБ облигаций
Волгоградск обл.	Размещение на ММВБ облигаций
Сибирьтелеком	Размещение на ММВБ облигаций

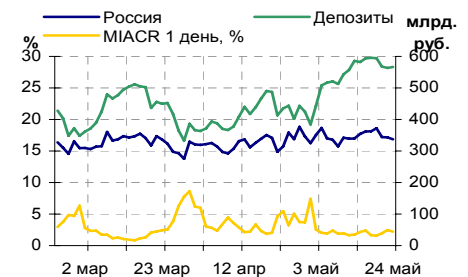
Основные индикаторы

	Значение	изм.
RUR/USD	26.9876	-0.1089
RUR/EUR	34.6764	0.2232
EUR/USD	1.2777	-0.0084
изм. б.п.		
RCBI	100.9	-2
MIACR 1 день, %	2.2	-27
Москва 39, YTM % год.	6.94	1
RUS30, YTM % год.	6.29	0
UST10, YTM % год.	5.03	0
изм. %		
Остатки на к/с, млрд. руб.		
по России	336.9	-1.84
по Москве	229	-5.10
Депозиты банков	229.8	4.36
Объем торгов, млн. руб.		
Биржа	1 472	-41.12
РПС	4 972	-38.22
РЕПО	0	0.00
ОФЗ	756	-69.14

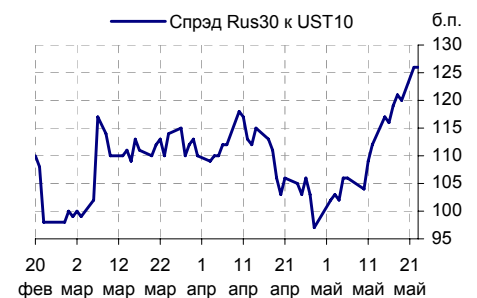
Курсы валют



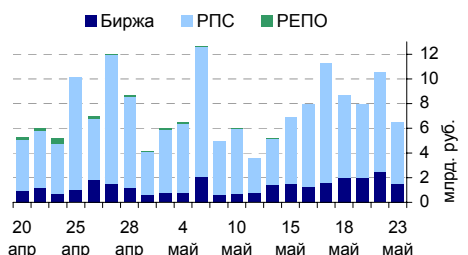
Остатки на к/с, млрд. руб.



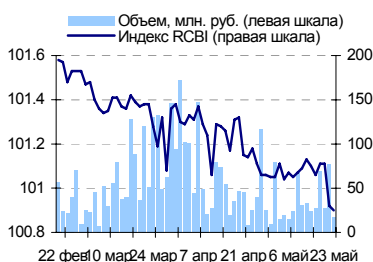
Спрэд Россия 30 и US Treasures 10



Объем торгов на ММВБ, млн. руб.



Индекс корпоративных облигаций ММВБ (RCBI)



Ближайшие оферты и погашения

Бумага	Дох-ть	Цена	НКД	Дней до погашения/оферты
ТЧМ 02обл.	14.92	99.90	51.84	9
Разгулай-1	14.59	99.98	65.21	12
ГОТЭК-1	5.81	100.25	57.53	13
Трансмах-1	6.31	100.10	66.36	13
МегаФон 01	4.07	100.30	52.61	14
НутрИнв1об	12.41	100.00	23.01	20
РусСтанд-2	7.18	100.40	61.54	21
КуйбАзот-1	18.43	99.00	1.86	22
СибЦем 01	10.70	100.11	54.45	22
ПАВА 01 об	10.88	100.15	24.03	23

Курсив – оферта.

Ежедневный обзор рынка рублевых облигаций

Корпоративные облигации

Лидеры роста/падения*

	YTM	Цена закр.	НКД	До погаш.	Оборот, руб.	Кол-во сделок	Измен. цены, %
Ленэнерго01	8.78	101.4	9.27	331	26 444 920	6	0.83
ГАЗПРОМ А5	6.13	102	8.72	504	612 820	3	0.69
РусТекс 2	13.75	99	26.2	1 017	29 700	2	0.51
Пересвет-1	14.99	103.99	23.49	497	40 521	7	0.42
МаирИнв-01	12.06	100.6	16.51	315	60 360	2	0.40
КамскДол 1	14.36	99.9	0.74	268	132 847	28	0.40
Вагонмаш 1	11.08	104.9	56.22	758	1 978 860	9	0.38
РусТекстил	12.8	101.8	36.05	112	6 078 039	41	0.34
ПИТ-Инв-02	8.28	102	22.25	1 035	2 048 164	2	0.34
СМАРТС 02	11.64	100.3	60.82	399	212 036	2	0.30
	YTM	Цена закр.	НКД	До погаш.	Оборот, руб.	Кол-во сделок	Измен. цены, %
ЮТК-01 об.	9.99	101.31	26.53	114	530 912	3	-0.56
МегаФон2об	7.62	101.5	10.42	323	2 030	2	-0.54
ОМЗ - 4 об	7.51	101.8	32.01	1 010	285 400	2	-0.35
ЦНТ-01 обл	8.1	101.99	0	91	568 271	3	-0.35
Метзавод	9.26	99.25	19.42	1 011	1 994	2	-0.35
Удмнефтпр	10.48	99.7	21.6	832	30 423 117	10	-0.34
КамскДол 2	15.57	99.5	10.36	512	712 420	1	-0.30
СевКаб 02	11.58	100.2	22.05	920	13 484 463	4	-0.30
Топкнига-1	9.91	101.1	32.03	989	1 011	1	-0.30
СЗТелекЗоб	7.89	102.6	20.78	1 738	103 620	2	-0.29

Лидеры по обороту*

	YTM	Цена закр.	НКД	До погаш.	Оборот, руб.	Кол-во сделок	Измен. цены, %
МСельПром1	13.96	99.49	56.27	934	96 441 858	47	0.14
МегаФонЗоб	7.66	103	8.87	693	92 701 030	5	0.05
ГАЗФин 01	9.05	99.4	22.8	1 722	79 556 000	5	0.00
РуссНефть1	8.86	101.28	40.04	1 662	74 940 100	4	0.08
РЖД-05обл	7.1	99.25	21.38	975	54 805 122	19	0.05
ЦентрТел-4	-1	114.6	35.92	1 186	40 668 000	5	0.00
ГлМосСтр-2	11.45	100.4	19.22	1 759	38 578 082	13	-0.13
Удмнефтпр	10.48	99.7	21.6	832	30 423 117	10	-0.34
Ленэнерго01	8.78	101.4	9.27	331	26 444 920	6	0.83
ЕБРР 01обл	6.11	99.75	0.83	1 450	25 939 995	6	-0.05

Муниципальные облигации

Лидеры роста/падения*

	YTM	Цена закр.	НКД	До погаш.	Оборот, руб.	Кол-во сделок	Измен. цены, %
КОМИ 6в об	7.04	120	14.96	1 605	1 200 000	1	2.30
Якут-10 об	7.69	108.6	20.71	756	55 386	1	1.31
ВоронежОбл	6.99	109.1	24.58	571	487 677	2	0.41
МГор31-об	5.54	104.39	0.82	362	22 966	1	0.38
Якут-05 об	7.27	101.2	8.14	333	2 328 350	4	0.30
ЛенОбл-2об	7.32	126.05	61.41	1 660	5 041	4	0.20
ЛенОбл-3об	7.82	128.55	58.44	3 118	7 702	6	0.19
НовсибОбл1	7.33	101.11	9.25	65	1 011	1	0.10
БелОбл 3об	7.99	102.3	1.38	1 632	613 800	1	0.10
Башкорт4об	8	0	14.95	478	0	0	0.00
	YTM	Цена закр.	НКД	До погаш.	Оборот, руб.	Кол-во сделок	Измен. цены, %
НижгорОбл1	7.13	102.1	6.47	162	14 181 958	2	-0.86
НижгорОбл2	7.42	104.52	5.61	894	7 424 550	4	-0.48
Чувашия-04	7.32	113	18.92	1 039	1 627 200	1	-0.44
КраснодКр	7.42	102.51	1.92	357	6 150 600	1	-0.28
Томск.об-2	7.06	104.36	12.05	508	3 131	1	-0.23
КрасЯрск04	7.07	102.35	9.25	157	25 588	1	-0.20
НовсибОбл2	7.76	108.2	29.88	555	1 861 040	1	-0.18
КрасЯрск05	7.82	100.03	5.94	879	400 120	1	-0.17
Мос.обл.4в	6.95	111.08	8.44	1064	7 995 042	6	-0.11
КостромОб4	7.31	107.28	23.01	658	3 722 251	8	-0.10

Лидеры по обороту*

	YTM	Цена закр.	НКД	До погаш.	Оборот, руб.	Кол-во сделок	Измен. цены, %
Мос.обл.6в	7.46	106.78	6.9	1792	109 752 945	14	-0.02
КраснЯрКр3	7.43	99.05	9.21	862	19 676 661	7	-0.05
НижгорОбл1	7.13	102.1	6.47	162	14 181 958	2	-0.86
Якут-06 об	7.55	107.86	1.37	1451	8 822 840	2	-0.04
Мос.обл.4в	6.95	111.08	8.44	1064	7 995 042	6	-0.11
НижгорОбл2	7.42	104.52	5.61	894	7 424 550	4	-0.48
КраснодКр	7.42	102.51	1.92	357	6 150 600	1	-0.28
Мос.обл.3в	6.41	105.5	28.03	453	4 127 100	2	0.00
Мос.обл.5в	7.11	107.95	10.07	1407	4 050 596	2	-0.05
КостромОб4	7.31	107.28	23.01	658	3 722 251	8	-0.10

* - По итогам торгов на ММВБ

Ежедневный обзор рынка рублевых облигаций
Итоги торгов корпоративными и региональными облигациями на ММВБ* (23.05.2006)

	Цена, % от номинала	НКД, руб.	Изм. цены, %	Доходность к погашению, % годовых	Объем торгов, руб.	Кол-во сделок	Погашение
Телекоммуникации							
СибТлк-Зоб	100.86	51.64	0	8.26	0	0	14.07.2006
СЗТелекЗоб	102.90	20.78	-0.29	7.89	103 620	2	24.02.2011
СМАРТС 03	100.35	18.93	0.05	13.23	2 542 550	2	29.09.2009
Таттелеком	103.60	4.24	0	8.04	0	0	06.05.2007
УралСвзИнб	101.00	49.19	-0.05	7.86	3 611 433	5	18.07.2006
ЦентрТел-3	101.45	22.67	0	7.66	0	0	15.09.2006
ЦентрТел-4	114.60	35.92	0	-1	40 668 000	5	21.08.2009
ЮТК-02 об.	100.80	29.92	-0.19	9.78	654 971	2	07.02.2007
ЮТК-03 об.	102.00	13.44	-0.1	9.6	4 355 280	6	10.10.2009
Банки							
Зенит 1обл	99.95	13.15	0	8.2	0	0	24.03.2007
РОСБАНК-1	101.28	25.09	0	7.53	0	0	15.02.2009
РусСтанд-2	100.25	61.54	0.15	7.18	2 008 000	1	14.06.2006
РусСтанд-3	100.00	20.71	0	8.49	0	0	22.08.2007
ХКФ Банк-2	100.00	1.63	0	8.68	1 999	2	11.05.2010
Добывающие							
ГАЗПРОМ АЗ	100.95	26.67	0	6.7	0	0	18.01.2007
ГАЗПРОМ А5	101.30	8.72	0.69	6.13	612 820	3	09.10.2007
ГАЗПРОМ А6	99.87	19.61	-0.12	7.16	19 973 498	4	06.08.2009
Лукойл2обл	101.00	0.00	0	7.04	5 465 340	6	17.11.2009
НГК ИТЕРА	101.40	44.61	0	8.95	0	0	07.12.2007
Легкая промышленность							
Балтимор01	98.40	2.16	-1.52	12.69	6 783	1	05.09.2006
КрВост-Инв	102.40	27.73	0	8.31	0	0	25.02.2007
ОГО-агро-1	102.00	11.19	0.1	13.1	2 332 693	9	22.04.2007
РусТекстил	101.45	36.05	0.34	12.8	6 078 039	41	12.09.2006
СанИнтБрюФ	101.25	34.90	0	7.43	0	0	15.08.2006
Металлургия							
Мечел ТД-1	100.25	50.86	-0.04	8.45	2 045 290	3	12.06.2009
МечелСГ1об	100.05	52.72	0	5.56	0	0	22.11.2007
ОМК 1 об	102.00	41.84	0	8.28	0	0	12.06.2008
РусАлФ-2в	100.77	0.66	0.03	7.28	504 000	1	20.05.2007
ТЧМ 02обл.	100.00	51.84	-0.1	14.91	499 500	10	02.12.2007
ЧТПЗ 01об	102.49	39.82	-0.28	8.49	5 110 000	1	16.06.2010
Машиностроение							
АВТОВАЗ об	101.20	24.45	0	7.59	0	0	13.08.2008
ГТ-ТЭЦ 2об	100.15	52.05	0.15	8.73	350 730	3	22.06.2006
ИжАвто-01	99.25	20.23	0	11.99	1 965 150	9	14.03.2007
МиГ-Ф обл.	101.55	48.04	0.15	8.94	2 144 415	4	03.06.2009
ОМЗ - 4 об	102.16	32.01	-0.35	7.51	285 400	2	26.02.2009
Энергетика							
Башкирэн2в	101.25	23.16	0	7.88	0	0	22.02.2007
Ленэнерг01	100.57	9.27	0.83	8.78	26 444 920	6	19.04.2007
СвердлЭн-1	101.45	23.59	0	8.67	0	0	01.03.2007
ФСК ЕЭС-01	102.94	37.13	-0.14	7	3 084 500	3	18.12.2007
Муниципальные							
КОМИ 7в об	107.50	0.00	0	8.05	0	0	22.11.2013
ЛенОбл-Зоб	128.30	58.44	0.19	7.82	7 702	6	05.12.2014
МГор39-об	110.07	33.43	-0.06	6.94	1 100	1	21.07.2014
Мос.обл.4в	111.20	8.44	-0.11	6.95	7 995 042	6	21.04.2009
Мос.обл.5в	108.00	10.07	-0.05	7.11	4 050 596	2	30.03.2010
НижгорОбл1	102.99	6.47	-0.86	7.13	14 181 958	2	01.11.2006
Новсиб 2об	102.65	25.32	-0.05	7.26	298 566	1	07.12.2006
НовсибОбл2	108.40	29.88	-0.18	7.76	1 861 040	1	29.11.2007
ЯрОбл-03	102.30	1.15	0	7.24	0	0	17.11.2006

* - наиболее ликвидными выпусками.

Ежедневный обзор рынка рублевых облигаций

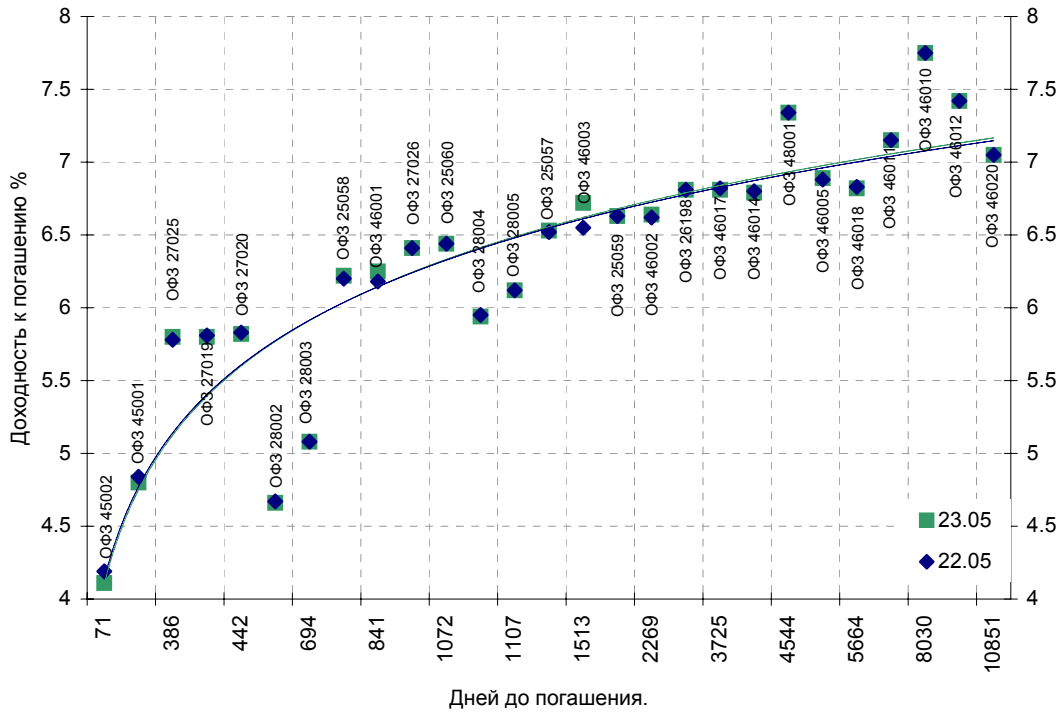
Государственные облигации

Во вторник на рынке ОФЗ котировки большинства выпусков снизились на фоне сокращения активности торгов. Такой динамике способствовала неоднозначная обстановка на внешних рынках, где падение долговых бумаг развивающихся стран приостановилось, и наметилась слабая тенденция к росту, в результате чего участники торгов взяли паузу с тем чтобы определиться с дальнейшей стратегией. Внутренняя обстановка была вполне позитивной, рубль укрепился более чем на 10 копеек, а на денежном рынке ставки оставались низкими несмотря на проведенные налоговые выплаты. Объем торгов составил 756 млн. рублей против 2,4 млрд. в понедельник.

Сегодня на рынке ОФЗ снижение цен будет наблюдаться неопределенная обстановка. Ослабление рубля будет компенсироваться благоприятной обстановкой на денежном рынке. Следовательно, определяющее значение для цен госбумаг будет иметь обстановка на внешних рынках.

Выпуск	Цена последн. сделки, % от. ном.	Изм-е цены, %	Доходн., % год	Дата погашения	Дней до погашения	Кол-во сделок	Оборот, руб.	НКД, руб.	Размер купона, руб.	Дата выпл. куп., ггггммдд
ОБР 04002	98.55	-0.07	4.67	23.06.2009	1127	11	72 184 067	0	0	0
ОБР 04003	0.00	0.00	4.79	22.09.2009	1218	0	0	0	0	0
ОФЗ 25057	103.31	-0.04	6.53	20.01.2010	1338	7	27 898 468	5.47	18.45	20060726
ОФЗ 25058	100.40	-0.03	6.22	30.04.2008	708	5	29 615 565	3.45	15.71	20060802
ОФЗ 25059	0.00	0.00	6.63	19.01.2011	1702	0	0	4.51	15.21	20060726
ОФЗ 25060	98.70	0.00	6.44	29.04.2009	1072	1	5 428 500	3.18	14.46	20060802
ОФЗ 26175	0.00	0.00	4.57	20.11.2006	181	0	0	10.03	19.95	20061120
ОФЗ 26176	0.00	0.00	0.00	20.11.2007	546	0	0	9.98	19.95	20061121
ОФЗ 26177	0.00	0.00	0.00	20.11.2008	912	0	0	9.87	19.95	20061123
ОФЗ 26178	0.00	0.00	0.00	20.11.2009	1277	0	0	9.81	19.95	20061124
ОФЗ 26198	95.85	0.01	6.81	02.11.2012	2355	3	15 123 421	32.88	60	20061104
ОФЗ 27019	0.00	0.00	5.80	18.07.2007	421	0	0	34.24	49.86	20060719
ОФЗ 27020	0.00	0.00	5.82	08.08.2007	442	0	0	28.49	49.86	20060809
ОФЗ 27025	100.87	-0.03	5.80	13.06.2007	386	2	20 174 000	13.23	17.45	20060614
ОФЗ 27026	0.00	0.00	6.41	11.03.2009	1023	0	0	14.18	18.7	20060614
ОФЗ 28002	0.00	0.00	4.66	12.03.2008	659	0	0	18.9	49.86	20060913
ОФЗ 28003	0.00	0.00	5.08	16.04.2008	694	0	0	9.31	49.86	20061018
ОФЗ 28004	0.00	0.00	5.94	13.05.2009	1086	0	0	1.64	49.86	20061115
ОФЗ 28005	0.00	0.00	6.12	03.06.2009	1107	0	0	45.75	49.86	20060607
ОФЗ 45001	0.00	0.00	4.80	15.11.2006	176	0	0	0.41	6.23	20060816
ОФЗ 45002	0.00	0.00	4.11	02.08.2006	71	0	0	9.12	14.96	20060802
ОФЗ 46001	105.70	-0.11	6.25	10.09.2008	841	6	53 592 971	18.9	24.93	20060614
ОФЗ 46002	109.70	-0.09	6.64	08.08.2012	2269	4	120 126 263	26.57	49.86	20060816
ОФЗ 46003	110.80	-0.49	6.72	14.07.2010	1513	4	60 578 792	34.24	49.86	20060719
ОФЗ 46005	0.00	0.00	6.89	09.01.2019	4614	0	0	0	0	0
ОФЗ 46010	0.00	0.00	7.75	17.05.2028	8030	0	0	0	0	20060614
ОФЗ 46011	0.00	0.00	7.15	20.08.2025	7029	0	0	0	0	20060913
ОФЗ 46012	0.00	0.00	7.42	05.09.2029	8506	0	0	7.63	12.08	20061004
ОФЗ 46014	108.65	0.05	6.79	29.08.2018	4481	10	9 112 040	18.9	49.86	20060913
ОФЗ 46017	105.55	0.04	6.81	03.08.2016	3725	38	232 974 914	1.48	22.44	20060816
ОФЗ 46018	110.45	0.04	6.82	24.11.2021	5664	8	83 992 956	17.96	23.68	20060614
ОФЗ 46020	99.60	-0.09	7.05	06.02.2036	10851	11	97 696 412	18.47	34.65	20060816
ОФЗ 48001	0.00	0.00	7.34	31.10.2018	4544	0	0	41.21	79.78	20061115

Кривая доходности государственных облигаций



Контактная информация

ОАО «Брокерский дом Открытие»,
 105066 Москва, ул. Александра Лукьянова д. 3.
 Телефон: (495) 232-99-66
 Факс: (495) 956-47-00
www.open.ru
info@open.ru

Отдел по работе с клиентами	Тужилова Жанна Начальник отдела	Тел.232-99-66 добавочный 165	zhanna@open.ru
	Горячева Анна специалист	добавочный 169	Goryacheva@open.ru
	Кузовкина Ольга специалист	добавочный 228	Kuzovkina@open.ru
Отдел торговых операций	Григорий Аксенов начальник отдела	Тел.232-99-66 добавочный 124	Agb@open.ru
	Томилин Андрей трейдер ММВБ	Тел. 777-34-87	Tomilin@open.ru
	Гневко Дмитрий трейдер ММВБ	Тел. 777-34-87	Dima@open.ru
	Костюк Константин трейдер срочный рынок ФОРТС	Тел. 745-86-57	Kostuk@open.ru
	Калачев Владислав котировки опционов по запросу	Тел. 232-99-66 добавочный 139	kvlad@open.ru
Аналитическое управление	Шехмаметьев Халиль Начальник управления	добавочный 230	sha@open.ru
	Мильчакова Наталья Начальник отдела фундаментального анализа	добавочный 210	n.milchakova@open.ru
	Афонин Александр аналитик по облигациям	добавочный 173	afonin@open.ru
	Пивень Валерий аналитик по международным рынкам	добавочный 232	valerypiven@open.ru
	Каленкович Алексей аналитик по производным инструментам	добавочный 231	kalenkovich@open.ru
	Тищенко Кирилл аналитик	Добавочный 127	tkv@open.ru

Информация, содержащаяся в данном обзоре, предназначена исключительно для сведения клиентов компании, при этом она носит сугубо информационный характер и не является предложением о покупке или продаже ценных бумаг. Несмотря на то, что сведения, представленные в данном обзоре, были отобраны тщательным образом, «Брокерский дом Открытие» не претендует на полноту и точность предоставленных данных. Кроме того, Компания не берет на себя обязательства регулярно обновлять информацию, которая содержится в обзоре или исправлять возможные неточности. /Аналитический отдел тел 232-9966, mail: research@open.ru.