

Новости

- ООО "Агрохолдинг-Финанс" (Курск) в пятницу полностью разместило 3-летние облигации 1-й серии на 1 млрд. рублей. Ставка 1-го купона облигаций "Агрохолдинг-Финанс" по итогам конкурса составила 13% годовых. Доходность выпуска к годовой оферте составила 13,65% годовых.
- Липецкая область планирует 25 июля начать размещение на Фондовой бирже ММВБ облигаций на 1,5 млрд. рублей. Выпуск состоит из 1,5 млн. ценных бумаг с постоянным купонным доходом и амортизацией долга. Срок обращения - пять лет.
- ООО "Банана-Мама" (сеть гипермаркетов детских товаров) планирует разместить облигации на 1 млрд. рублей. Срок обращения облигаций составляет 1092 дня.
- ООО "МЛК-Финанс" 27 июля начнет размещение дебютного выпуска облигаций на 550 млн. рублей. По открытой подписке на ФБ ММВБ планируется разместить 550 тыс. облигаций номинальной стоимостью 1 тыс. рублей. Облигации погашаются на 1092-й день с даты начала размещения.

Корпоративные и муниципальные облигации

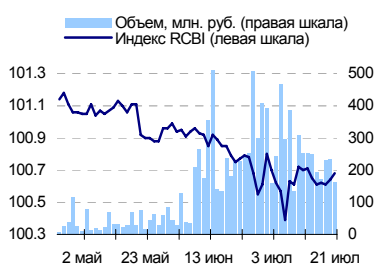
В пятницу котировки рублевых облигаций продолжили повышаться. Поддержку рынку оказывала высокая рублевая ликвидность в банковском секторе, которая сохранилась несмотря на проведенные в четверг крупные налоговые выплаты. Объем средств на корсчетах и депозитах в ЦБ в пятницу снизился с 731 млрд. до 635 млрд. рублей, однако заметного роста ставок по межбанковским кредитам не произошло, что свидетельствует о достаточном уровне средств в банковской системе. На внешних рынках цены долговых бумаг преимущественно повышались на фоне отсутствия значительных новостей. Объем торгов по корпоративным и муниципальным бумагам в пятницу немного повысился и составил 7,9 млрд. рублей против 6,8 млрд. руб. днем ранее.

Котировки рублевых облигаций в ходе сегодняшних торгов не претерпят существенных изменений. Предстоящие налоговые платежи приведут к повышению ставок по межбанковским кредитам, однако благодаря высокой рублевой ликвидности существенного роста стоимости кредитов не ожидается.

События рынка рублевых облигаций на ближайшие дни

Выпуск	Событие
24 КамскаяДолина-Финанс 2	Выплата по 3-му купону Ставка купона: 13.5% годовых
МИА 1	Выплата по 15-му купону Ставка купона: 10% годовых

Индекс корпоративных облигаций ММВБ (RCBI)



Ближайшие оферты и погашения

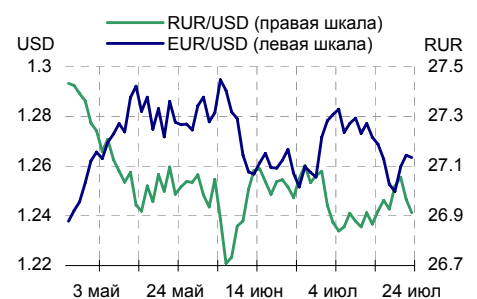
Бумага	Дох-ть	Цена	НКД	Дней до погашения/оферты
Томск.об-1	0.81	100.25	52.14	8
НовсибОбл1	10.02	100.09	29.96	8
НЛК 01	11.00	100.00	54.12	15
СатурнИн-1	10.90	100.20	67.81	17
СанИнтБрюФ	6.29	100.50	54.85	27
ВинапИнв-1	13.35	100.00	56.12	27
ЦНТ-01 обл	22.88	99.50	24.55	34
Миракс 01	6.07	100.60	50.34	34
РусСтанд-3	8.43	100.00	33.6	35
ЯкутскЭн-1	7.58	100.75	52.93	43

Курсив – оферта.

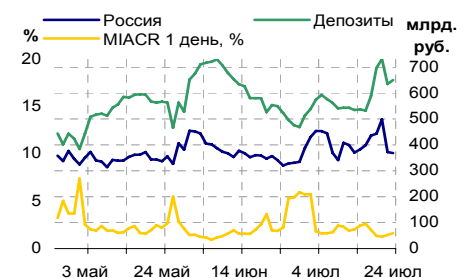
Основные индикаторы

	Значение	изм.
RUR/USD	26.9122	-0.0552
RUR/EUR	34.0332	0.0543
EUR/USD	1.2635	-0.0008
изм. б.п.		
RCBI	100.68	4
MIACR 1 день, %	1.62	18
Москва 39, YTM % год.	7.21	0
RUS30, YTM % год.	6.19	-1
UST10, YTM % год.	5.06	3
Остатки на к/с, млрд. руб.		
по России	369.0	-0.89
по Москве	268.6	0.75
Депозиты банков	281.1	7.13
Объем торгов, млн. руб.		
Биржа	1 054	-16.02
РПС	6 850	22.74
РЕПО	0	0.00
ОФЗ	823	77.37

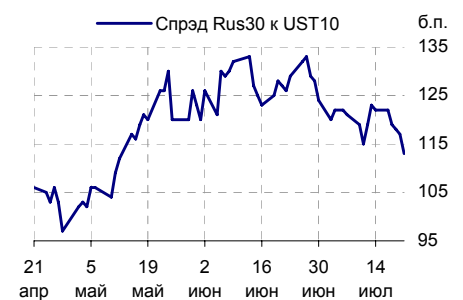
Курсы валют



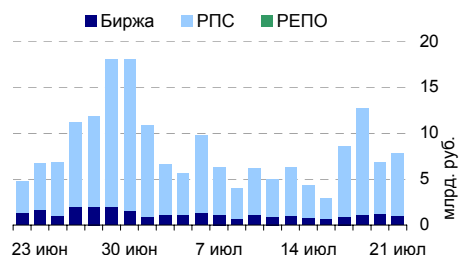
Остатки на к/с, млрд. руб.



Спрэд Россия 30 и US Treasures 10



Объем торгов на ММВБ, млн. руб.



Ежедневный обзор рынка рублевых облигаций

Корпоративные облигации

Лидеры роста/падения*

	YTM	Цена закр.	НКД	До погаш.	Оборот, руб.	Кол-во сделок	Измен. цены, %
ТНК ВР 01	0.64	105.1	21.78	130	105 050	4	1.84
СибТлк-5об	7.52	102.94	21.17	644	15 441 000	1	1.62
Хлебзвд28	12.41	101.5	18.85	139	507 500	1	1.00
Мосэнерго2	8.28	97.95	29.55	3 499	980	1	0.98
Юниаструм	12.94	99.95	51.37	942	1 000	1	0.96
СМАРТС 02	12.86	100.6	9.59	340	17 102	1	0.60
Пересвет-1	13.59	104.98	8.15	438	1 675 840	4	0.60
Мособлгаз1	9.22	102.35	8.54	884	2 041 500	2	0.59
УралСвзИнв5	8.08	102	23.16	636	359 040	1	0.54
НижЛенинв2	12.2	100.95	10.33	1 063	20 190	1	0.54
	YTM	Цена закр.	НКД	До погаш.	Оборот, руб.	Кол-во сделок	Измен. цены, %
АдаманФ2об	12.97	99.1	17.57	1 399	21 001 991	6	-1.02
Татэнерго1	8.66	101.75	33.58	601	10 180 000	2	-0.49
МартаФин 1	12.99	103.55	23.17	671	1 058 678	10	-0.43
ПенсИнв 01	-121.84	105.1	25.64	1 378	177 808	3	-0.28
ПятерочкаФ	8.84	108.9	20.39	1 391	314 721	1	-0.27
ОСТ-2об	12.76	100.34	25.09	657	526 785	1	-0.16
ИнкомФин01	13.3	100.2	31.73	981	801 600	1	-0.15
ОГО-агро-1	13.47	101.45	32.49	275	1 217 303	7	-0.13
ПИК-5об	11.4	99.41	16.49	669	4 972	5	-0.13
ЮТК-01 об.	8.54	100.83	49.55	55	12 118	3	-0.12

Лидеры по обороту*

	YTM	Цена закр.	НКД	До погаш.	Оборот, руб.	Кол-во сделок	Измен. цены, %
ВлгТлкВТ-3	8.7	99.92	10.48	1 593	113 361 768	20	0.02
ВлгТлкВТ-2	8.41	99.9	10.11	1 593	87 071 880	20	0.00
АВТОВАЗ об	7.57	100.96	39.32	754	52 518 060	7	0.01
ГАЗФин 01	8.95	99.6	36.52	1 663	40 855 197	20	0.17
ФСК ЕЭС-02	7.7	102.31	5.42	1 432	39 076 526	10	0.11
ЮТК-04 об.	10.11	100.67	10.64	1 237	35 079 045	26	0.00
АКИБАНК-1	12.5	100.3	29.39	1 007	31 905 760	21	0.15
ТалостоФ-1	10.18	100.05	36.44	959	24 802 200	3	-0.10
ФСК ЕЭС-03	7.53	99.35	6.81	875	21 376 785	6	0.09
АдаманФ2об	12.97	99.1	17.57	1 399	21 001 991	6	-1.02

Муниципальные облигации

Лидеры роста/падения*

	YTM	Цена закр.	НКД	До погаш.	Оборот, руб.	Кол-во сделок	Измен. цены, %
ЯрОбл-04	7.66	107.25	17.48	1 040	11 904 750	6	1.08
ЛенОбл-3об	7.67	128.97	12.95	3 059	2 580	2	0.76
ИркОбл-а01	8.01	102.27	0.1	366	9 541 872	16	0.71
ЛенОбл-2об	7.62	124.03	14.2	1 601	2 480	2	0.63
НовсиБО-05	7.84	101.6	7.64	1 243	2 094 052	4	0.59
КалужОбл	8.18	101.7	7.4	521	3 051 000	1	0.36
ЯрОбл-03	6.68	101.7	14.73	119	249 165	1	0.30
ТверОбл 05	8.04	100.3	10.89	863	1 003 000	1	0.26
ИркОбл31-2	8.01	100.15	20.03	825	1 002	1	0.22
КраснЯрКр3	7.35	99.2	20.52	803	25 819 193	10	0.20
	YTM	Цена закр.	НКД	До погаш.	Оборот, руб.	Кол-во сделок	Измен. цены, %
Чувашия-03	7.46	101	2.16	266	171 700	1	-0.98
Уфа-2004об	7.89	103.9	12.36	683	197 410	1	-0.57
МГор36-об	6.37	108.2	9.59	879	828 812	12	-0.28
Якут-06 об	7.66	107.2	17.53	1 392	1 072 000	1	-0.19
Томск.об-2	7.12	103.68	29.84	449	43 746 630	7	-0.12
ЯНАО-1 об	7.08	105.73	50.03	744	27 063 040	4	-0.07
Новсиб 2об	8.1	101.53	14.79	139	4 247 202	13	-0.07
Хабаровск5	7.25	100.6	4.38	76	1 006 000	1	-0.05
КостромОб4	6.61	107.65	12.49	599	43 070	2	-0.05
НовсиБОбл1	9.37	100.07	31.07	6	165 116	1	-0.03

Лидеры по обороту*

	YTM	Цена закр.	НКД	До погаш.	Оборот, руб.	Кол-во сделок	Измен. цены, %
Мос.обл.6в	7.51	106.4	21.45	1733	54 796 256	14	0.09
Томск.об-2	7.12	103.68	29.84	449	43 746 630	7	-0.12
Мос.обл.5в	7.27	107.16	22.19	1348	41 032 731	20	0.10
Башкорт4об	7.12	101.1	27.91	419	29 918 200	2	-0.02
ЯНАО-1 об	7.08	105.73	50.03	744	27 063 040	4	-0.07
КраснЯрКр3	7.35	99.2	20.52	803	25 819 193	10	0.20
ЯрОбл-04	7.66	107.25	17.48	1040	11 904 750	6	1.08
МГор44-об	7.12	108.33	7.4	3260	10 880 001	5	0.15
КрасЯрск05	8	99.91	15.94	820	9 991 000	13	0.06
ИркОбл-а01	8.01	102.27	0.1	366	9 541 872	16	0.71

* - По итогам торгов на ММВБ

Ежедневный обзор рынка рублевых облигаций
Итоги торгов корпоративными и региональными облигациями на ММВБ* (21.07.2006)

	Цена, % от номинала	НКД, руб.	Изм. цены, %	Доходность к погашению, % годовых	Объем торгов, руб.	Кол-во сделок	Погашение
Телекоммуникации							
СЗТелекЗоб	102.40	12.67	0	7.87	0	0	24.02.2011
СМАРТС 03	100.37	41.72	0.23	11.1	301 800	2	29.09.2009
Таттелеком	102.35	23.50	0	8.93	0	0	06.05.2007
ЦентрТел-3	100.80	42.63	0	6.99	0	0	15.09.2006
ЦентрТел-4	112.80	58.22	0.02	-1	10 581 516	3	21.08.2009
ЮТК-02 об.	100.75	46.89	0.15	8.96	50 450	1	07.02.2007
ЮТК-03 об.	101.30	31.06	0.35	9.63	3 355 464	2	10.10.2009
Банки							
Зенит 1обл	100.10	26.08	0	7.97	0	0	24.03.2007
РОСБАНК-1	101.18	40.04	0	7.21	1 315 340	1	15.02.2009
РусСтанд-3	100.00	34.29	0	8.42	0	0	22.08.2007
ХКФ Банк-2	99.90	15.37	0	8.79	0	0	11.05.2010
Добывающие							
ГАЗПРОМ АЗ	100.85	39.78	0	6.44	0	0	18.01.2007
ГАЗПРОМ А5	101.00	20.97	0	6.81	0	0	09.10.2007
ГАЗПРОМ А6	99.61	30.85	-0.09	7.25	965 344	1	06.08.2009
Лукойл2обл	100.75	11.72	0	7.11	0	0	17.11.2009
НГК ИТЕРА	101.00	11.75	0.3	8.91	470 768	3	07.12.2007
Легкая промышленность							
Балтимор01	99.00	1.26	0	9.38	0	0	05.09.2006
КрВост-Инв	101.25	46.32	0	9.49	0	0	25.02.2007
ОГО-агро-1	101.58	32.49	-0.13	13.47	1 217 303	7	22.04.2007
РусТекстил	101.25	66.44	0.1	9.14	1 827 026	5	12.09.2006
СанИнтБрюФ	100.50	55.92	0	5.5	0	0	15.08.2006
Металлургия							
Мечел ТД-1	90.00	5.27	0	9.76	0	0	12.06.2009
МечелСГ1об	100.05	8.59	0	5.53	0	0	22.11.2007
ОМК 1 об	101.70	10.84	0.1	8.31	5 334 401	3	12.06.2008
РусАлФ-2в	100.60	13.59	0	7.35	0	0	20.05.2007
ТЧМ 02обл.	100.10	13.09	0	9.62	0	0	02.12.2007
ЧТПЗ 01об	102.15	7.81	0	8.42	0	0	16.06.2010
Машиностроение							
АВТОВАЗ об	100.95	39.32	0.01	7.57	52 518 060	7	13.08.2008
ИжАвто-01	99.00	37.52	0.2	12.33	1 162 452	5	14.03.2007
МиГ-Ф обл.	100.95	12.66	-0.05	9.6	176 575	1	03.06.2009
ОМЗ - 4 об	101.20	55.05	0	3.39	0	0	26.02.2009
Энергетика							
Башкирэн2в	101.00	38.52	0.04	7.79	7 273 440	2	22.02.2007
Ленэнерг01	100.70	25.84	-0.05	9.5	2 717 550	1	19.04.2007
СвердлЭн-1	100.70	40.56	0	9.48	0	0	01.03.2007
ФСК ЕЭС-01	102.80	7.47	0	6.79	0	0	18.12.2007
Муниципальные							
КОМИ 7в об	107.05	19.40	0	8.02	0	0	22.11.2013
ЛенОбл-3об	128.00	12.95	0.76	7.67	2 580	2	05.12.2014
МГор39-об	108.00	0.00	0	7.21	0	0	21.07.2014
Мос.обл.4в	110.15	26.22	0	7.1	0	0	21.04.2009
Мос.обл.5в	107.05	22.19	0.1	7.27	41 032 731	20	30.03.2010
НижгорОбл1	101.25	25.54	0	7.48	0	0	01.11.2006
Новсиб 2об	101.60	14.79	-0.07	8.1	4 247 202	13	07.12.2006
НовсибОбл2	107.40	18.22	0.09	7.65	5 677 735	5	29.11.2007
ЯрОбл-03	101.40	14.73	0.3	6.68	249 165	1	17.11.2006
ЯрОбл-03	101.40	14.50	0	7.67	0	0	17.11.2006

* - наиболее ликвидными выпусками.

Ежедневный обзор рынка рублевых облигаций

Государственные облигации

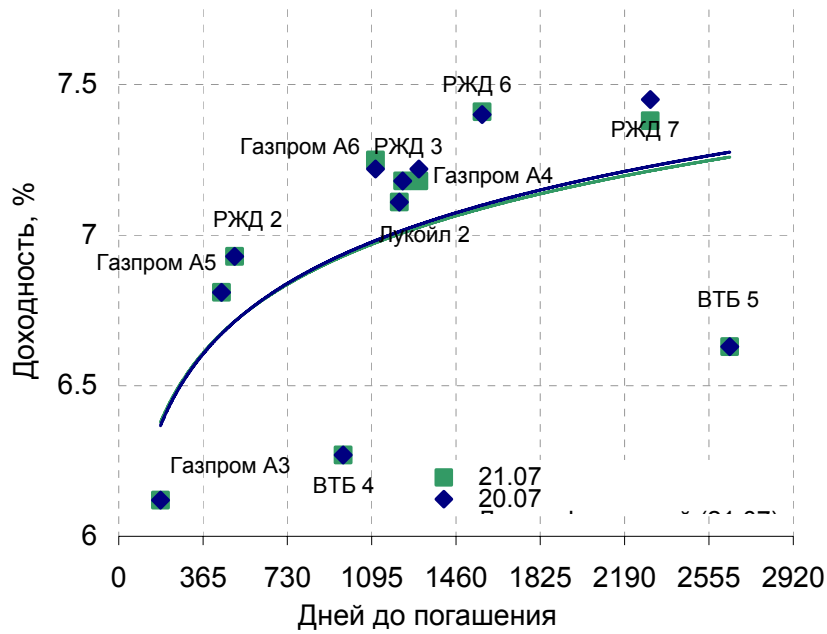
В пятницу на рынке ОФЗ цены двигались без единого направления на фоне средней активности торгов. Такому движению способствовало отсутствие значительных событий, как на внешних рынках, так и на внутренних. Несмотря на проведенные в четверг налоговые выплаты рублевая ликвидность осталась на высоком уровне, благодаря чему ставки на межбанковских рынках остались низкими. На внешних рынках из-за отсутствия существенных новостей цены продолжили плавно повышаться. Общий объем торгов на рынке ОФЗ в пятницу составил 823 млн. рублей против 464 млн. рублей днем ранее.

На рынке госбумаг сегодня значительных изменений не произойдет. Поддержку рынку будет оказывать благоприятная обстановка на мировых фондовых рынках и высокая рублевая ликвидность в банковском секторе. Однако предстоящие налоговые платежи отвлекут на себя внимание банков и приведут к небольшому росту ставок на денежном рынке.

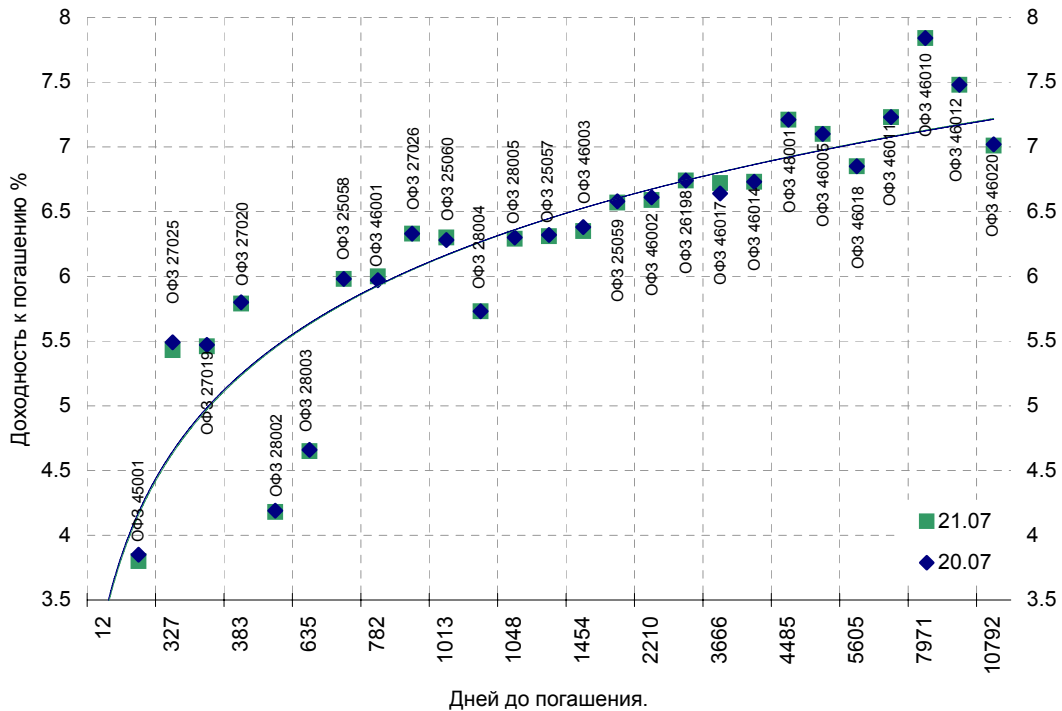
Выпуск	Цена последн. сделки, % от. ном.	Изм-е цены, %	Доходн., % год	Дата погашения	Дней до погашения	Кол-во сделок	Оборот, руб.	НКД, руб.	Размер купона, руб.	Дата выпл. куп., ггггммдд
ОБР 04002	0.00	0.00	3.60	23.06.2009	1068	0	0	0	0	0
ОБР 04003	98.16	0.04	4.65	22.09.2009	1159	1	24 991 536	0	0	0
ОФЗ 25057	0.00	0.00	6.31	20.01.2010	1279	0	0	17.44	18.45	0
ОФЗ 25058	100.75	0.00	5.98	30.04.2008	649	7	124 940 027	13.64	15.71	0
ОФЗ 25059	98.79	0.04	6.57	19.01.2011	1643	2	19 758 000	14.37	15.21	0
ОФЗ 25060	99.10	-0.05	6.30	29.04.2009	1013	2	10 355 785	12.55	14.46	0
ОФЗ 26175	0.00	0.00	5.83	20.11.2006	122	0	0	13.26	19.95	0
ОФЗ 26176	0.00	0.00	0.00	20.11.2007	487	0	0	13.21	19.95	0
ОФЗ 26177	0.00	0.00	0.00	20.11.2008	853	0	0	13.1	19.95	0
ОФЗ 26178	0.00	0.00	0.00	20.11.2009	1218	0	0	13.04	19.95	0
ОФЗ 26198	96.25	0.00	6.74	02.11.2012	2296	10	70 649 036	42.58	60	0
ОФЗ 27019	0.00	0.00	5.46	18.07.2007	362	0	0	0.55	49.86	0
ОФЗ 27020	0.00	0.00	5.79	08.08.2007	383	0	0	44.65	49.86	0
ОФЗ 27025	100.98	0.05	5.43	13.06.2007	327	2	4 624 875	7.1	17.45	0
ОФЗ 27026	0.00	0.00	6.33	11.03.2009	964	0	0	7.6	18.7	0
ОФЗ 28002	0.00	0.00	4.18	12.03.2008	600	0	0	35.07	49.86	0
ОФЗ 28003	0.00	0.00	4.65	16.04.2008	635	0	0	25.48	49.86	0
ОФЗ 28004	0.00	0.00	5.73	13.05.2009	1027	0	0	17.81	49.86	0
ОФЗ 28005	0.00	0.00	6.29	03.06.2009	1048	0	0	12.05	49.86	0
ОФЗ 45001	0.00	0.00	3.80	15.11.2006	117	0	0	4.45	6.23	0
ОФЗ 45002	100.24	-0.31	2.64	02.08.2006	12	1	43 604 444	13.97	14.96	0
ОФЗ 46001	105.46	-0.04	6.00	10.09.2008	782	4	51 727 056	10.14	24.93	0
ОФЗ 46002	109.50	0.09	6.59	08.08.2012	2210	1	4 811 430	42.74	49.86	0
ОФЗ 46003	111.56	0.10	6.35	14.07.2010	1454	5	122 703 000	0.55	49.86	0
ОФЗ 46005	0.00	0.00	7.10	09.01.2019	4555	0	0	0	0	0
ОФЗ 46010	0.00	0.00	7.84	17.05.2028	7971	0	0	0	0	0
ОФЗ 46011	0.00	0.00	7.23	20.08.2025	6970	0	0	0	0	0
ОФЗ 46012	0.00	0.00	7.48	05.09.2029	8447	0	0	9.59	12.08	0
ОФЗ 46014	108.58	-0.01	6.73	29.08.2018	4422	20	228 951 344	35.07	49.86	0
ОФЗ 46017	105.89	-0.52	6.72	03.08.2016	3666	9	29 746 703	16.03	22.44	0
ОФЗ 46018	109.83	-0.02	6.85	24.11.2021	5605	19	108 893 172	9.63	23.68	0
ОФЗ 46020	100.09	0.14	7.01	06.02.2036	10792	3	2 704 411	29.7	34.65	0
ОФЗ 48001	0.00	0.00	7.21	31.10.2018	4485	0	0	54.14	79.78	0

Ежедневный обзор рынка рублевых облигаций

Кривая доходности облигаций 1-го эшелона



Кривая доходности государственных облигаций



Контактная информация

ОАО «Брокерский дом Открытие»,
105066 Москва, ул. Александра Лукьянова д. 3.
Телефон: (495) 232-99-66
Факс: (495) 956-47-00
www.open.ru
info@open.ru

Отдел по работе с клиентами	Тужилова Жанна Начальник отдела	Тел.232-99-66 добавочный 165	zhanna@open.ru
	Горячева Анна специалист	добавочный 169	Goryacheva@open.ru
	Кузовкина Ольга специалист	добавочный 228	Kuzovkina@open.ru
Отдел торговых операций	Григорий Аксенов начальник отдела	Тел.232-99-66 добавочный 124	Agb@open.ru
	Томилин Андрей трейдер ММВБ	Тел. 777-34-87	Tomilin@open.ru
	Гневко Дмитрий трейдер ММВБ	Тел. 777-34-87	Dima@open.ru
	Костюк Константин трейдер срочный рынок ФОРТС	Тел. 745-86-57	Kostuk@open.ru
	Калачев Владислав котировки опционов по запросу	Тел. 232-99-66 добавочный 139	kvlad@open.ru
Аналитическое управление	Шехмаметьев Халиль Начальник управления	добавочный 230	sha@open.ru
	Мильчакова Наталья Начальник отдела фундаментального анализа	добавочный 210	n.milchakova@open.ru
	Афонин Александр аналитик по облигациям	добавочный 173	afonin@open.ru
	Пивень Валерий аналитик по международным рынкам	добавочный 232	valerypiven@open.ru
	Каленкович Алексей аналитик по производным инструментам	добавочный 231	kalenkovich@open.ru
	Тищенко Кирилл аналитик	Добавочный 127	tkv@open.ru

Информация, содержащаяся в данном обзоре, предназначена исключительно для сведения клиентов компании, при этом она носит сугубо информационный характер и не является предложением о покупке или продаже ценных бумаг. Несмотря на то, что сведения, представленные в данном обзоре, были отобраны тщательным образом, «Брокерский дом Открытие» не претендует на полноту и точность предоставленных данных. Кроме того, Компания не берет на себя обязательства регулярно обновлять информацию, которая содержится в обзоре или исправлять возможные неточности. /Аналитический отдел тел 232-9966, mail: research@open.ru.