

Новости

- ОАО "Волгателеком" планирует 12 сентября начать размещение облигаций 4-й серии на 3 млрд рублей.
- ОАО "Центральный телеграф" погасило 3-летние облигации 1-й серии на 500 млн рублей и выплатило 19,945 млн рублей в счет погашения последнего купона этих облигаций. С учетом погашения на одну облигацию было выплачено 1 тыс. 39,89 рубля.
- ОАО "Акционерная компания "ОЗНА" (производителем нефтегазового оборудования для топливно-энергетического комплекса.) планирует в четвертом квартале 2006 года разместить дебютный выпуск облигаций на 500 млн рублей. Срок обращения ценных бумаг составит 3 года.
- ООО "Миракс Групп" выкупило в рамках оферты 7% облигаций 1-й серии объемом эмиссии 1 млрд рублей. Выкуп бумаг проходил по номиналу, который составляет 1 тыс. рублей. Всего эмитентом было выкуплено 72,5 тыс. бумаг на 72,51 млн рублей.

Корпоративные и муниципальные облигации

В среду котировки рублевых облигаций двинулись вниз, вслед за внешними долговыми рынками. Причиной для снижения цен на рынке еврооблигаций стало замедление роста цен американских госбумаг на фоне повышения инфляционных опасений в США, что спровоцировало снижение цен бумаг развивающихся стран. Помимо этого позитивное настроение инвесторов по поводу дальнейшего укрепления рубля уменьшилось, что также негативно отразилось на рублевых облигациях. Тем не менее, сохраняющийся избыточный уровень рублей в банковской системе и низкий уровень ставок на межбанковском рынке удерживали котировки бумаг от более значительного снижения. Объем торгов по корпоративным и муниципальным бумагам в среду составил 11,5 млрд рублей против 7,8 млрд руб. днем ранее.

Сегодня возможно продолжение снижения цен рублевых облигаций вслед за котировками долговых бумаг на внешних рынках, однако сохраняющийся избыток рублей в банковской системе будет удерживать рынок от заметного снижения.

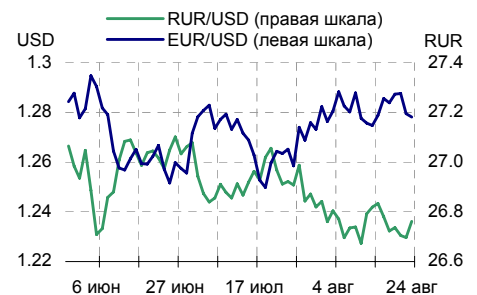
События рынка рублевых облигаций на ближайшие дни

	Выпуск	Событие
24	ТКБанк 1	Выплата по 1-му купону Ставка купона: 10.5% годовых
	АГроСоюз 1	Выплата по 1-му купону Ставка купона: 13.28% годовых
	Марий Эл 31005	Выплата по 1-му купону Ставка купона: 8.25% годовых
	Сев Город 2	Выплата по 6-му купону Ставка купона: 15.6% годовых
	Башкирэнерго 2	Выплата по 5-му купону Ставка купона: 9.5% годовых
	Тверская обл. 2	Выплата по 11-му купону Ставка купона: 16.9% годовых
	Адамант-Фин 2	Выплата по 1-му купону Ставка купона: 11.25% годовых
	Инком-Лада 1	Выплата по 7-му купону Ставка купона: 17% годовых
	Томск 34001	Выплата по 6-му купону Ставка купона: 12% годовых
		Погашение 30% номинала облигаций
	Столичные гастр.	Размещение на ММВБ облигаций

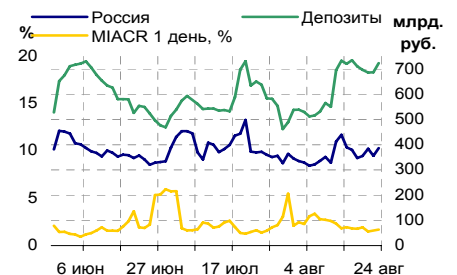
Основные индикаторы

	Значение	изм.
RUR/USD	26.7614	0.0650
RUR/EUR	34.2599	-0.1171
EUR/USD	1.2781	-0.0014
		изм. б.п.
RCBI	101.33	2
MIACR 1 день, %	1.69	10
Москва 39, YTM % год.	6.9	1
RUS30, YTM % год.	5.87	3
UST10, YTM % год.	4.81	0
Остатки на к/с, млрд. руб.		изм.%
по России	386.2	8.45
по Москве	274.9	9.43
Депозиты банков	337.1	1.90
Объем торгов, млн. руб.		
Биржа	1 674	-7.97
РПС	9 798	63.25
РЕПО	0	0.00
ОФЗ	1 606	40.26

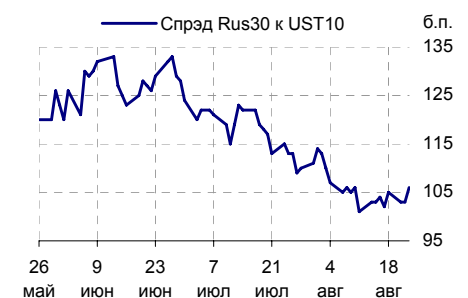
Курсы валют



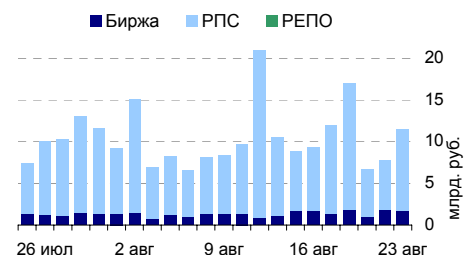
Остатки на к/с, млрд. руб.



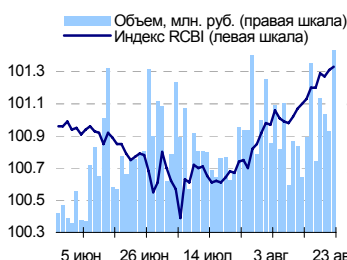
Спрэд Россия 30 и US Treasures 10



Объем торгов на ММВБ, млн. руб.



Индекс корпоративных облигаций ММВБ (RCBI)



Ближайшие оферты и погашения

Бумага	Дох-ть	Цена	НКД	Дней до погашения/оферты
ЯкутскЭн-1	10.19	100.10	65.97	9
ЭФКО-01 об	10.58	99.90	36.6	14
Балтимор01	11.00	100.00	2.11	14
Финконтр 1	10.90	100.00	24.36	14
МедведьФ 1	7.16	100.30	28.77	15
АЦБК-Инв 1	11.65	100.10	27.37	16
ИркОбл-а02	5.49	100.21	12.5	16
РусТекстил	2.82	100.95	82.41	21
Финанс-02	8.35	100.00	36.29	22
ЮТК-01 об.	9.48	100.30	61.64	23

Курсив – оферта.

Ежедневный обзор рынка рублевых облигаций

Корпоративные облигации

Лидеры роста/падения*

	YTM	Цена закр.	НКД	До погаш.	Оборот, руб.	Кол-во сделок	Измен. цены, %
Кедр-01	0	102	14.16	408	5 150 000	2	2.20
ЧТПЗ 01об	8.08	102.6	16.4	1 393	3 853 125	4	1.28
КОПЕИКА 02	9.3	99.35	0	2 002	5 961 488	4	0.56
НКНХ-04 об	8.04	104.85	38.87	2 042	10 487 096	3	-0.53
ИжАвто-01	11.66	99.65	47.2	203	24 407 312	40	0.50
Омела 01	14.79	104	24.16	406	1 040	1	0.49
УралСвзИн5	7.69	102.49	31.47	603	35 854 500	2	0.38
РусСтанд-3	8.3	100.25	0	364	49 123	1	0.35
УралСвзИн4	7.29	103.15	30.38	435	52 246 497	3	0.34
РЖД-03обл	6.77	104.85	17.57	1 197	2 079	2	0.29
	YTM	Цена закр.	НКД	До погаш.	Оборот, руб.	Кол-во сделок	Измен. цены, %
РусПрод-4	13.86	100.51	3.06	265	1 005 100	1	-1.46
НовЧерем 2	14.18	99.06	9.53	608	4 754 920	4	-0.94
ОГО-агро-1	13.21	101.39	44.4	242	2 636 478	13	-0.78
ДальСвз3об	8.23	101	18.14	1 015	21 202 850	4	-0.74
Пересвет-1	13.45	104.75	23.97	405	1 047 500	1	-0.71
МКШВ-01	12.96	101.05	46.23	249	4 849 440	3	-0.59
НижЛенинв2	11.78	101.15	22.08	1 030	24 276	1	-0.54
МартаФин 2	13.18	99.21	24.79	1 201	651 981	2	-0.52
РусТекс 2	14.78	97.7	58.34	925	1 474 275	2	-0.50
Искитим-01	13.71	101.2	27.62	123	977 593	3	-0.44

Лидеры по обороту*

	YTM	Цена закр.	НКД	До погаш.	Оборот, руб.	Кол-во сделок	Измен. цены, %
ОМЗ - 4 об	9.46	100.1	67.93	918	133 069 791	23	-0.01
ФСК ЕЭС-02	7.22	103.8	12.88	1 399	99 582 552	19	-0.19
РосселхБ 2	7.87	100.75	0	1 638	72 870 380	11	0.25
ФСК ЕЭС-03	7.1	100.25	13.23	842	64 350 499	16	-0.10
УралВагЗФ2	8.9	100.65	35.86	1 504	54 351 594	7	-0.04
УралСвзИн4	7.29	103.15	30.38	435	52 246 497	3	0.34
Мечел 2об	8.57	100	14.5	2 485	49 411 690	19	0.00
ЦентрТел-4	-35.19	114.2	1.51	1 094	42 995 868	15	-0.09
ИРКУТ-03об	8.56	101.2	36.64	1 485	40 486 410	6	-0.05
ГлМосСтр-2	10.54	101.2	48.21	1 667	40 433 490	19	0.21

Муниципальные облигации

Лидеры роста/падения*

	YTM	Цена закр.	НКД	До погаш.	Оборот, руб.	Кол-во сделок	Измен. цены, %
Якут-10 об	6.46	109.7	21.04	664	39 288 779	9	4.48
МГор47-об	5.15	111	7.12	979	6 748 486	5	2.49
Белгор2003	7.72	109.5	44.49	615	3 285 000	1	1.15
Ленобл-2об	7.88	122.55	26.87	1 568	306 375	2	0.96
ВоронежОбл	7.15	107.5	24.93	479	849 250	1	0.61
ЯрОбл-04	7.53	107.3	27.42	1 007	1 331 900	13	0.47
МГор38-об	6.52	113.4	15.89	1 586	2 249	2	0.24
Новсиб 3об	7.33	113.15	14.96	1 056	12 038 987	5	0.13
ЛипецкОбл4	7.83	100.9	6.32	1 791	1 009 000	1	0.10
КостромОб4	7.09	106.5	23.34	566	26 507 304	11	0.09
	YTM	Цена закр.	НКД	До погаш.	Оборот, руб.	Кол-во сделок	Измен. цены, %
ВоронежОб3	8.41	107.31	14.32	1 769	2 146 200	1	-0.55
НовсибОбл2	7.51	107.2	30.24	463	195 104	1	-0.48
НовсибО-05	7.88	101.41	15.78	1 210	15 740 171	4	-0.24
Чувашия-05	8.04	99.85	16.78	1 747	2 001	2	-0.20
Мос.обл.6в	7.21	107.47	29.59	1 700	34 725 226	7	-0.17
ЯрОбл-03	7.23	101.1	22.32	86	24 770	2	-0.15
Новсиб 2об	6.9	101.5	25.64	106	1 937 635	6	-0.13
Чувашия-04	7.18	112.3	50	947	480 644	1	-0.09
МГор39-об	6.9	109.65	9.04	2889	38 232 384	18	-0.06
МГор36-об	6.08	108.55	18.63	846	19 810 675	8	-0.05

Лидеры по обороту*

	YTM	Цена закр.	НКД	До погаш.	Оборот, руб.	Кол-во сделок	Измен. цены, %
Якут-10 об	6.46	109.7	21.04	664	39 288 779	9	4.48
МГор39-об	6.9	109.65	9.04	2889	38 232 384	18	-0.06
Мос.обл.6в	7.21	107.47	29.59	1700	34 725 226	7	-0.17
КостромОб4	7.09	106.5	23.34	566	26 507 304	11	0.09
Волгогр 01	8.08	102.8	9.04	694	21 692 100	3	-0.01
МГор36-об	6.08	108.55	18.63	846	19 810 675	8	-0.05
НовсибО-05	7.88	101.41	15.78	1210	15 740 171	4	-0.24
МГор44-об	6.9	109.58	16.44	3227	12 236 818	6	-0.02
Новсиб 3об	7.33	113.15	14.96	1056	12 038 987	5	0.13
МГор47-об	5.15	111	7.12	979	6 748 486	5	2.49

* - По итогам торгов на ММВБ

Ежедневный обзор рынка рублевых облигаций
Итоги торгов корпоративными и региональными облигациями на ММВБ* (23.08.2006)

	Цена, % от номинала	НКД, руб.	Изм. цены, %	Доходность к погашению, % годовых	Объем торгов, руб.	Кол-во сделок	Погашение
Телекоммуникации							
СЗТелекЗоб	102.20	21.03	0	7.92	0	0	24.02.2011
СМАРТС 03	100.15	54.47	0.12	11.62	20 054	1	29.09.2009
Таттелеком	102.35	4.90	0	8.52	0	0	06.05.2007
ЦентрТел-3	100.30	53.80	0.05	6.62	1 003 500	1	15.09.2006
ЦентрТел-4	114.30	1.51	-0.09	-35.19	42 995 868	15	21.08.2009
ЮТК-02 об.	100.70	4.03	0.12	8.81	6 466 668	3	07.02.2007
ЮТК-03 об.	101.82	40.91	0.13	9.23	8 924 388	3	10.10.2009
Банки							
Зенит 1обл	99.95	33.32	0	8.23	0	0	24.03.2007
РОСБАНК-1	101.21	2.03	0	6.75	0	0	15.02.2009
РусСтанд-3	99.90	0.00	0.35	8.3	49 123	1	22.08.2007
ХКФ Банк-2	99.85	23.05	0.05	8.8	79 920	1	11.05.2010
Добывающие							
ГАЗПРОМ А3	101.05	7.11	0	5.51	0	0	18.01.2007
ГАЗПРОМ А5	101.95	27.83	0	5.85	0	0	09.10.2007
ГАЗПРОМ А6	100.80	2.48	-0.14	6.81	1 989 270	4	06.08.2009
Лукойл2обл	101.46	18.27	0.04	6.83	2 232 900	2	17.11.2009
НГК ИТЕРА	101.11	20.57	0.04	8.96	718 143	4	07.12.2007
Легкая промышленность							
Балтимор01	100.00	2.16	0	1.01	0	0	05.09.2006
КрВост-Инв	101.30	56.71	0	9.03	0	0	25.02.2007
ОГО-агро-1	101.39	44.40	-0.78	13.21	2 636 478	13	22.04.2007
РусТекстил	100.60	83.44	0.1	5.67	7 381 096	6	12.09.2006
Металлургия							
Мечел ТД-1	92.00	10.25	0	8.96	0	0	12.06.2009
МечелСГ1об	100.05	13.56	0	5.52	0	0	22.11.2007
ОМК 1 об	102.00	19.16	0.1	8.07	8 430 480	5	12.06.2008
РусАлФ-2в	100.70	20.82	-0.4	7.69	3 014	3	20.05.2007
ТЧМ 02обл.	100.00	21.90	0	9.88	0	0	02.12.2007
ЧТПЗ 01об	101.30	16.40	1.28	8.08	3 853 125	4	16.06.2010
Машиностроение							
АВТОВАЗ об	101.11	1.76	-0.11	7.16	9 115 344	10	13.08.2008
ИжАвто-01	99.15	47.20	0.5	11.66	24 407 312	40	14.03.2007
МиГ-Ф обл.	100.85	22.15	-0.15	9.74	1 007 000	2	03.06.2009
ОМЗ - 4 об	100.11	67.93	-0.01	9.46	133 069 791	23	26.02.2009
Энергетика							
Башкирэн2в	99.03	47.11	0	11.88	0	0	22.02.2007
Ленэнерг01	101.00	35.10	-0.01	8.81	10 074 500	3	19.04.2007
СвердлЭн-1	100.75	50.05	0	9.19	0	0	01.03.2007
ФСК ЕЭС-01	102.75	15.43	0	6.69	0	0	18.12.2007
Муниципальные							
КОМИ 7в об	108.10	30.25	0	7.76	0	0	22.11.2013
ЛенОбл-3об	129.00	25.15	0	7.62	0	0	05.12.2014
МГор39-об	109.72	9.04	-0.06	6.9	38 232 384	18	21.07.2014
Мос.обл.4в	110.65	8.74	-0.05	6.79	552 656	3	21.04.2009
Мос.обл.5в	107.71	28.97	-0.01	6.97	4 848 513	7	30.03.2010
НижгорОбл1	101.11	6.79	0	6.05	0	0	01.11.2006
Новсиб 2об	101.63	25.64	-0.13	6.9	1 937 635	6	07.12.2006
НовсибОбл2	107.72	30.24	-0.48	7.51	195 104	1	29.11.2007
ЯрОбл-03	101.25	22.32	-0.15	7.23	24 770	2	17.11.2006

* - наиболее ликвидными выпусками.

Ежедневный обзор рынка рублевых облигаций

Государственные облигации

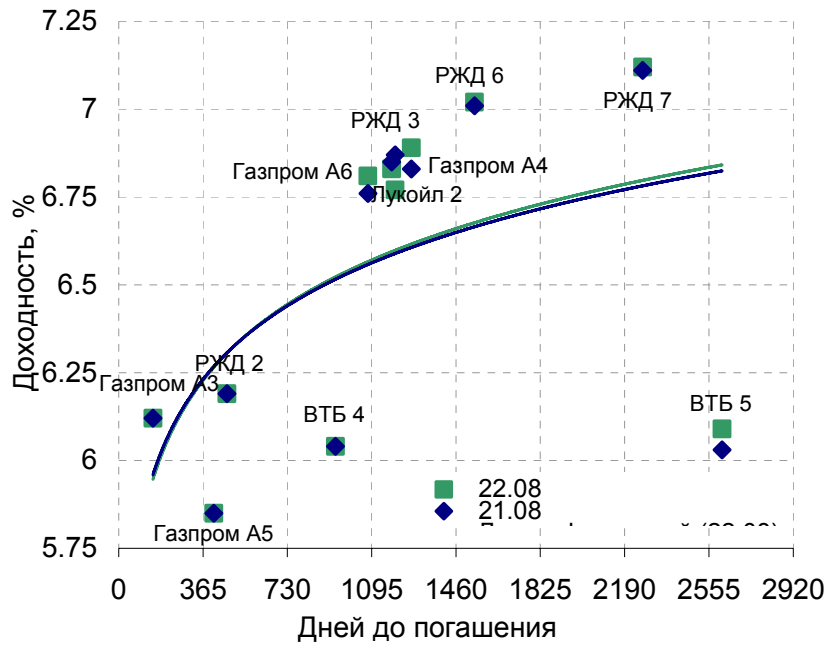
В среду на рынке ОФЗ котировки большинства выпусков снижались на фоне возросшей активности торгов. Основной причиной снижения цен рублевых бумаг стала коррекция цен на внешнем долговом рынке. Котировки облигаций развивающихся стран в среду преимущественно снижались в рамках коррекции после продолжительного роста цен в этом сегменте, толчком к этому послужило замедление роста котировок американских госбумаг. Объем торгов на рынке ОФЗ в среду составил 1,6 млрд рублей против 1,2 млрд рублей накануне.

Сегодня снижение цен на рынке госбумаг продолжится вслед за коррекцией цен на рынке внешнего госдолга в сторону понижения, однако сохраняющийся высокий уровень рублевой ликвидности в банковской системе будет сдерживать цены от значительного снижения.

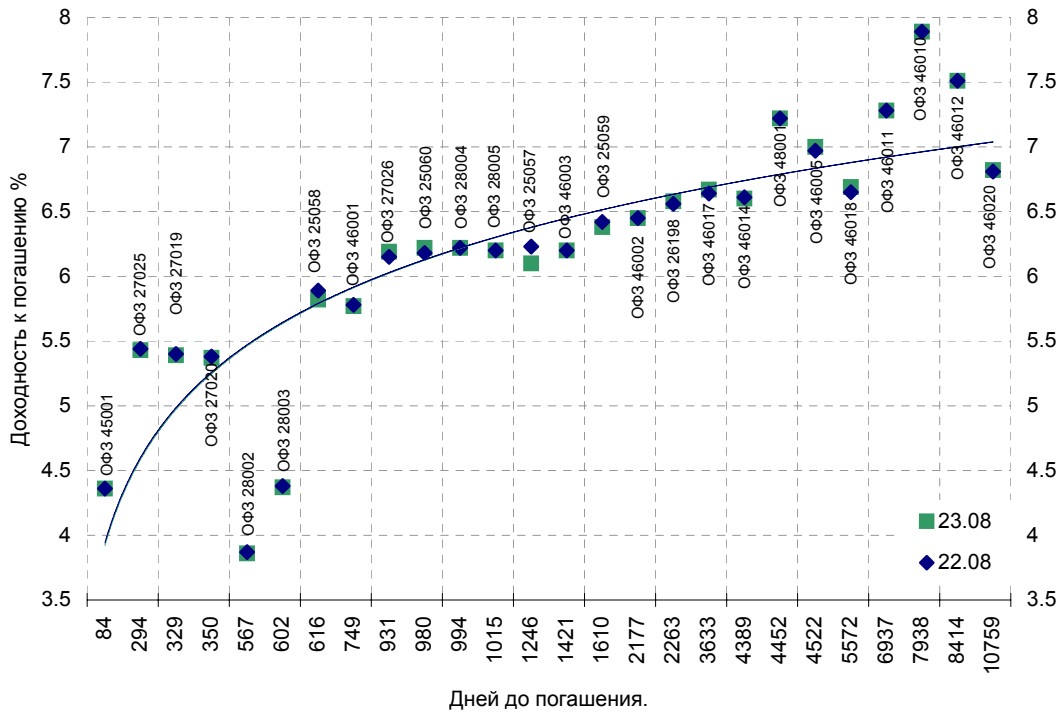
Выпуск	Цена последн. сделки, % от. ном.	Изм-е цены, %	Доходн., % год	Дата погашения	Дней до погашения	Кол-во сделок	Оборот, руб.	НКД, руб.	Размер купона, руб.	Дата выпл. куп., ггггммдд
ОБР 04002	99.83	0.06	2.78	23.06.2009	1035	1	99 825 100	0	0	
ОБР 04003	0.00	0.00	4.07	22.09.2009	1126	0	0	0	0	
ОФЗ 25057	104.40	0.38	6.10	20.01.2010	1246	20	127 336 602	5.68	18.45	25.10.2006
ОФЗ 25058	100.97	0.12	5.82	30.04.2008	616	10	50 460 799	3.63	15.71	01.11.2006
ОФЗ 25059	99.50	0.15	6.38	19.01.2011	1610	10	497 500	4.68	15.21	25.10.2006
ОФЗ 25060	99.30	-0.10	6.22	29.04.2009	980	4	124 253 493	3.34	14.46	01.11.2006
ОФЗ 26175	0.00	0.00	5.85	20.11.2006	89	0	0	15.07	19.95	20.11.2006
ОФЗ 26176	0.00	0.00	0.00	20.11.2007	454	0	0	15.02	19.95	21.11.2006
ОФЗ 26177	0.00	0.00	0.00	20.11.2008	820	0	0	14.91	19.95	23.11.2006
ОФЗ 26178	0.00	0.00	0.00	20.11.2009	1185	0	0	14.85	19.95	24.11.2006
ОФЗ 26198	97.11	-0.09	6.58	02.11.2012	2263	29	185 180 606	48	60	04.11.2006
ОФЗ 27019	0.00	0.00	5.39	18.07.2007	329	0	0	9.59	49.86	17.01.2007
ОФЗ 27020	0.00	0.00	5.37	08.08.2007	350	0	0	3.84	49.86	07.02.2007
ОФЗ 27025	0.00	0.00	5.43	13.06.2007	294	0	0	13.42	17.45	13.09.2006
ОФЗ 27026	101.50	-0.10	6.19	11.03.2009	931	1	862 750	14.38	18.7	13.09.2006
ОФЗ 28002	0.00	0.00	3.86	12.03.2008	567	0	0	44.11	49.86	13.09.2006
ОФЗ 28003	0.00	0.00	4.37	16.04.2008	602	0	0	34.52	49.86	18.10.2006
ОФЗ 28004	0.00	0.00	6.22	13.05.2009	994	0	0	26.85	49.86	15.11.2006
ОФЗ 28005	0.00	0.00	6.20	03.06.2009	1015	0	0	21.09	49.86	06.12.2006
ОФЗ 45001	0.00	0.00	3.90	15.11.2006	84	0	0	0.48	6.23	15.11.2006
ОФЗ 46001	105.40	0.00	5.77	10.09.2008	749	5	11 379 134	19.18	24.93	13.09.2006
ОФЗ 46002	109.90	-0.01	6.45	08.08.2012	2177	11	157 108 584	1.73	44.88	14.02.2007
ОФЗ 46003	111.75	0.00	6.20	14.07.2010	1421	11	149 514 180	9.59	49.86	17.01.2007
ОФЗ 46005	45.37	-0.29	7.00	09.01.2019	4522	2	15 879 500	0	0	
ОФЗ 46010	0.00	0.00	7.89	17.05.2028	7938	0	0	0	0	13.06.2007
ОФЗ 46011	0.00	0.00	7.28	20.08.2025	6937	0	0	0	0	13.09.2006
ОФЗ 46012	0.00	0.00	7.51	05.09.2029	8414	0	0	10.69	12.08	04.10.2006
ОФЗ 46014	109.10	0.05	6.60	29.08.2018	4389	13	47 496 512	44.11	49.86	13.09.2006
ОФЗ 46017	106.00	-0.19	6.67	03.08.2016	3633	38	391 409 299	1.73	22.44	15.11.2006
ОФЗ 46018	111.16	-0.31	6.69	24.11.2021	5572	15	182 518 859	18.22	23.68	13.09.2006
ОФЗ 46020	102.40	-0.19	6.82	06.02.2036	10759	15	162 306 586	1.32	34.41	14.02.2007
ОФЗ 48001	0.00	0.00	7.22	31.10.2018	4452	0	0	61.37	79.78	15.11.2006

Ежедневный обзор рынка рублевых облигаций

Кривая доходности облигаций 1-го эшелона



Кривая доходности государственных облигаций



Контактная информация

ОАО «Брокерский дом Открытие»

129010, Москва, Протопоповский переулок. д.19/10

Телефон: (095) 232-99-66. Факс: (095) 956-47-00

<http://www.bdopen.ru> e-mail info@open.ru

Отдел по работе с клиентами	Тужилова Жанна Начальник отдела	Тел.232-99-66 добавочный 165	zhanna@open.ru
	Горячева Анна специалист	добавочный 169	Goryacheva@open.ru
	Кузовкина Ольга специалист	добавочный 228	Kuzovkina@open.ru
Отдел торговых операций	Григорий Аксенов начальник отдела	Тел.232-99-66 добавочный 124	Agb@open.ru
	Томилин Андрей трейдер ММВБ	Тел. 777-34-87	Tomilin@open.ru
	Гневко Дмитрий трейдер ММВБ	Тел. 777-34-87	Dima@open.ru
	Костюк Константин трейдер срочный рынок ФОРТС	Тел. 745-86-57	Kostuk@open.ru
	Калачев Владислав котировки опционов по запросу	Тел. 232-99-66 добавочный 139	kvlad@open.ru
Аналитическое управление	Шехмамetyев Халиль Начальник управления	добавочный 230	sha@open.ru
	Мильчакова Наталья Начальник отдела фундаментального анализа	добавочный 210	n.milchakova@open.ru
	Афонин Александр аналитик по облигациям	добавочный 173	afonin@open.ru
	Пивень Валерий аналитик по международным рынкам	добавочный 232	valerypiven@open.ru
	Каленкович Алексей аналитик по производным инструментам	добавочный 231	kalenkovich@open.ru
	Тищенко Кирилл аналитик	Добавочный 127	tkv@open.ru

Информация, содержащаяся в данном обзоре, предназначена исключительно для сведения клиентов компании, при этом она носит сугубо информационный характер и не является предложением о покупке или продаже ценных бумаг. Несмотря на то, что сведения, представленные в данном обзоре, были отобраны тщательным образом, «Брокерский дом Открытие» не претендует на полноту и точность предоставленных данных. Кроме того, Компания не берет на себя обязательства регулярно обновлять информацию, которая содержится в обзоре или исправлять возможные неточности. /Аналитический отдел тел 232-9966, mail: research@open.ru.