

Новости

- ООО "Магнит Финанс" полностью разместило облигации 1-й серии объемом 2 млрд. рублей. В ходе конкурса по определению ставки первого купона было подано 99 заявок на общую сумму 2 млрд. 740,875 млн. рублей. Ставка 1-го купона была определена в размере 9,34% годовых. Эффективная доходность к погашению составила 9,56% годовых.
- Общее собрание участников ООО "МиГ-Финанс" в среду установило ставки 4-6-го купонов облигаций 1-й серии на уровне 10,5% годовых. Величина выплат на одну бумагу по 4-6-му купонам будет равна 52,36 рубля. Общий размер выплат за каждый из купонных периодов составляет 52,36 млн. рублей.
- Правление ОАО "Россельхозбанк" во вторник установило ставки 5-8 купонов облигаций 1-й серии на уровне 7,5% годовых. Величина выплат на одну бумагу по 5-8-му купонам соответственно будет равна 18,7 рубля.
- Совет директоров ОАО "Кондитерско-булочный комбинат "Черемушки" принял решение о размещении облигаций 1-й серии на 700 млн. рублей. По открытой подписке на ФБ ММВБ планируется разместить 700 тыс. облигаций по номинальной стоимости 1 тыс. рублей. Облигации погашаются в 1092-й день с даты начала размещения.

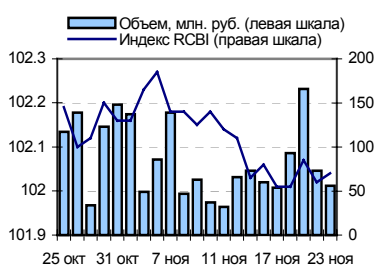
Корпоративные и муниципальные облигации

В среду на рынке рублевых облигаций обстановка мало изменилась по сравнению с предыдущим днем, единая тенденция движения цен на долговом рынке по-прежнему отсутствовала. Курс доллара вчера снизился почти на 10 копеек, что стало следствием ослабления американской валюты на валютном рынке. Значительное укрепление рубля оказало поддержку рынку, однако ситуация на рынке межбанковских кредитов, где ставки сохраняются на достаточно высоком уровне на фоне дефицита рублевой ликвидности, сдерживала рост котировок облигаций. Активность торгов на рынке рублевых облигаций по сравнению с предыдущим днем снизилась, торговый оборот составил 8,6 млрд. руб. против 12,5 млрд. руб. днем ранее. Обстановка на рынке рублевых облигаций по сравнению с предыдущим днем существенно не изменится, дефицит рублей и высокие ставки на рынке МБК по-прежнему будут оказывать давление на долговой рынок. С другой стороны стабильная обстановка на валютном рынке и рынке российских еврооблигаций, связанная в первую очередь с выходным днем в США, окажут поддержку долговому рынку.

События рынка рублевых облигаций на ближайшие дни

Дата	Выпуск	Событие
24	Мечел 1	Выплата по 2-му купону Ставка купона: 10.69% годовых
	Инком-Лада 1	Выплата по 4-му купону Ставка купона: 17% годовых Погашение 15% номинала облигаций
	Томск 34001	Выплата по 3-му купону Ставка купона: 13% годовых
	Своб. Сокол 2	Выплата по 2-му купону Ставка купона: 13.55% годовых
	Марта Финанс 1	Выплата по 1-му купону Ставка купона: 14.84% годовых
	Ист Лайн 2	Выплата по 1-му купону Ставка купона: 11.59% годовых
	Витязь ПК 1	Выплата по 8-му купону Ставка купона: 18% годовых Погашение облигаций
	Тверская обл. 2	Выплата по 8-му купону Ставка купона: 16.9% годовых
	Уралсвязьинформ	Размещение на ММВБ облигаций
	Хабаровский кр. 6	Размещение на ММВБ облигаций

Индекс корпоративных облигаций ММВБ (RCBI)



Ближайшие оферты и погашения

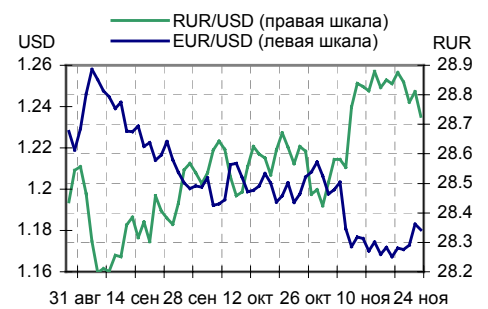
Бумага	Дох-ть	Цена	НКД	Дней до погашения/оферты
Витязь1 об	19.09	100.00	44.38	9
РЕСТОРАНТС	12.87	100.12	39.32	1
ЕвразХолд1	6.23	100.20	58.56	12
РосселхозБ	6.73	100.09	18.99	14
МиГ-Ф обл.	12.98	100.11	73.64	14
РЖД-01обл	6.60	100.00	30.33	14
НГК ИТЕРА	9.39	100.15	62.51	14
Росхлеб-01	12.37	100.00	56.94	14
КраснаяЯрКр	9.01	100.06	21.73	15
ПРББ-4	8.75	100.15	24.43	16

Курсив – наличие оферты.

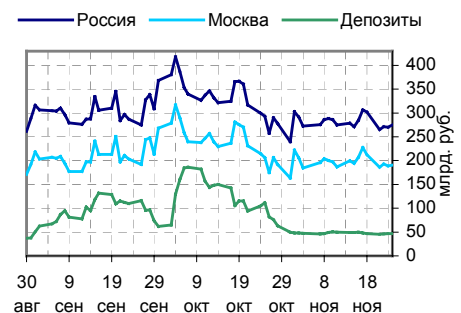
Основные индикаторы

	Значение	изм.
RUR/USD	28.7267	-0.0841
RUR/EUR	33.9952	0.1915
EUR/USD	1.1804	-0.0028
		изм. б.п.
RCBI	102.04	2
MIACR 1 день, %	5.73	6
Москва 39, YTM % год.	6.87	-3
RUS30, YTM % год.	5.56	-7
UST10, YTM % год.	4.45	-1
Остатки на к/с, млрд. руб.		изм. %
по России	274.6	1.48
по Москве	190.6	0.85
Депозиты банков	46.8	-0.21
Объем торгов, млн. руб.		
Биржа	1 812	-10.25
РПС	3 511	-9.67
РЕПО	3 315	-49.94

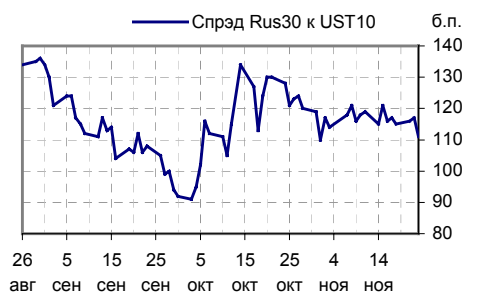
Курсы валют



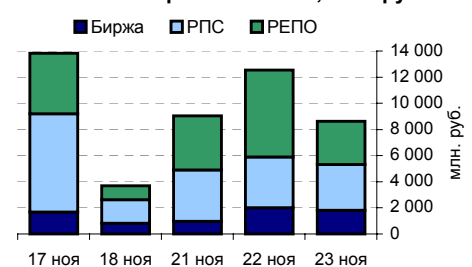
Остатки на к/с, млрд. руб.



Спрэд Россия 30 и US Treasures 10



Объем торгов на ММВБ, млн. руб.



Ежедневный обзор рынка рублевых облигаций

Корпоративные облигации

Лидеры роста/падения*

	УТМ	Цена закр.	НКД	До погаш.	Оборот, руб.	Кол-во сделок	Измен. цены, %
СМАРТС 03	13.86	100.5	19.32	1 406	19 999 761	34	0.80
НЛК 01	11.38	100.5	36.19	799	5 025	1	0.50
ГАЗПРОМ А6	6.97	100.3	19.8	1 352	3 010 003	2	0.50
ЦентрТел-4	8.52	117.25	36.67	1 367	56 591 081	23	0.47
АИЖК 1о6	7.01	111.05	52739.73	1 104	5 552 500	1	0.45
Инпром 01	8.17	101.75	11.3	513	2 133 180	3	0.35
ЦентрТел-3	7.15	104.1	23.01	296	2 080	2	0.34
РЖД-02обл	6.6	102.35	35.67	742	1 024	1	0.29
ЧТПЗ 01о6	8.66	102.3	40.08	1 666	9 810 700	7	0.28
РусАвтоФ-1	10.52	101.75	1.53	180	502 625	3	0.24
	УТМ	Цена закр.	НКД	До погаш.	Оборот, руб.	Кол-во сделок	Измен. цены, %
Полиметал1	13.65	101.1	29.81	118	171 870	1	-6.39
Электрон01	21.45	94	14.32	872	14 806 774	9	-5.53
РазгуляйФ1	12.57	99.12	15.12	1 044	991	1	-1.03
ПенсИнв 01	12.91	100	7.12	1 618	158 510	3	-0.99
Башкирэн2в	9.07	100.7	23.42	456	1 007	1	-0.79
ЦУН 01 обл	13.35	101	11.47	1 611	860 225	14	-0.44
КамскДол 1	16.1	100.35	0.46	449	57 202	3	-0.35
НутрИнв1о6	10.9	100.8	23.34	1 294	604 800	2	-0.35
ГАЗПРОМ А5	6.79	101.55	8.93	685	3 040	2	-0.31
ЮТэйр-Ф 01	10.93	100	0	364	5 500 000	3	-0.30

Лидеры по обороту*

	УТМ	Цена закр.	НКД	До погаш.	Оборот, руб.	Кол-во сделок	Измен. цены, %
ФСК ЕЭС-02	7.51	103.35	33.45	1 672	65 610 233	11	0.24
ЦентрТел-4	8.52	117.25	36.67	1 367	56 591 081	23	0.47
Татэнерго1	8.16	103.4	18.24	841	33 723 769	10	-0.10
ПромТр01о6	10.74	100.5	40.75	953	33 180 000	3	0.00
Перекрест1	8.03	100.55	32.34	958	20 604 011	5	0.10
ГТ-ТЭЦ 2об	9.84	101.57	52.4	211	20 403 802	3	-0.27
СМАРТС 03	13.86	100.5	19.32	1 406	19 999 761	34	0.80
ДжэйЭфСи 2	8.98	104.1	64.82	741	19 892 680	8	-0.05
ГТ-ТЭЦ 3об	9.41	102.4	10.89	877	18 944 955	9	-0.05
Мечел ТД-1	7.91	102.14	51.18	1 297	17 485 340	7	-0.06

Муниципальные облигации

Лидеры роста/падения*

	УТМ	Цена закр.	НКД	До погаш.	Оборот, руб.	Кол-во сделок	Измен. цены, %
Волгогр 01	8.43	103.5	9.5	967	2 091 675	13	3.50
КалужОбл	7.68	103.9	47.72	761	1 974 100	1	1.66
МГор29-об	6.02	109.45	46.85	925	10 375 445	12	1.25
МГор40-об	5.67	108.05	7.67	702	1 081	1	0.98
ЛенОбл-3об	8.11	128.2	58.81	3 299	211 530	2	0.94
МГор28-об	2.39	101.1	24.25	32	11 125	2	0.60
НовсибОбл1	7.56	104	8.88	246	4 655 650	5	0.34
Якут-06 обл	8.01	107.35	1.64	1 632	46 184 500	13	0.33
Казань01об	7.15	102.25	9.78	240	4 386 660	4	0.29
БелгОб 3об	8.12	102	1.61	1 813	2 837 101	3	0.26
	УТМ	Цена закр.	НКД	До погаш.	Оборот, руб.	Кол-во сделок	Измен. цены, %
Брянск	9.97	103.5	16.11	322	5 626 755	3	-1.43
Новсиб 2об	7.95	104.26	27.78	379	83 631 900	5	-0.70
НижгорОбл1	7.9	103.7	6.79	343	51 850	1	-0.58
Хабаровск5	7.4	102.68	14.77	316	30 933 781	6	-0.31
Новсиб 3об	8.71	111.14	18.31	1 329	100 003 800	4	-0.28
НовсибОбл2	7.85	110.5	30.24	736	25 923 611	14	-0.18
ВолгогрОб1	8.16	109.5	64.47	1667	65 700	2	-0.09
ЯрОбл-04	7.89	108.4	0.3	1280	8 672 000	3	-0.09
КлинРн 1об	10	103.13	6.58	526	22 555 249	19	-0.07
ВоронежОбл	7.66	110.5	24.93	752	1 416 415	4	-0.05

Лидеры по обороту*

	УТМ	Цена закр.	НКД	До погаш.	Оборот, руб.	Кол-во сделок	Измен. цены, %
МГор35-об	4.94	102.86	18.08	207	703 471 883	2	-0.03
Новсиб 3об	8.71	111.14	18.31	1329	100 003 800	4	-0.28
Новсиб 2об	7.95	104.26	27.78	379	83 631 900	5	-0.70
Якут-06 обл	8.01	107.35	1.64	1632	46 184 500	13	0.33
МГор39-об	6.87	111.66	34.25	3162	36 638 270	9	0.19
Мос.обл.5в	7.02	109.41	10.27	1588	32 990 641	14	0.15
Хабаровск5	7.4	102.68	14.77	316	30 933 781	6	-0.31
НовсибОбл2	7.85	110.5	30.24	736	25 923 611	14	-0.18
Мос.обл.4в	6.94	112.8	8.74	1245	22 650 800	6	0.18
КлинРн 1об	10	103.13	6.58	526	22 555 249	19	-0.07

* - По итогам торгов на ММВБ

Ежедневный обзор рынка рублевых облигаций
Итоги торгов корпоративными и региональными облигациями на ММВБ* (23.11.2005)

	Цена, % от номинала	Изм. цены, %	Доходность к погашению, % годовых	Объем торгов, руб.	Кол-во сделок	Погашение	
	НКД, руб.						
Телекоммуникации							
ВымпКомФ-1	101.55	2.17	0	6.64	0	0	16.05.2006
СибТлк-3об	104.75	52.04	-0.26	7.28	7 628 986	5	14.07.2006
СЗТелек3об	103.20	21.03	-0.15	8	9 281 061	3	24.02.2011
СМАРТС 03	99.70	19.32	0.8	13.86	19 999 761	34	29.09.2009
Таттелеком	104.65	3.92	0	8.6	10 464 000	1	06.05.2007
УралСвзИн6	104.50	49.58	0	7.12	6 950 295	2	18.07.2006
ЦентрТел-3	103.75	23.01	0.34	7.15	2 080	2	15.09.2006
ЦентрТел-4	116.70	36.67	0.47	8.52	56 591 081	23	21.08.2009
ЮТК-02 об.	100.45	34.52	0	9.86	0	0	07.02.2007
ЮТК-03 об.	101.19	15.84	0.16	8.65	3 094 107	3	10.10.2009
Банки							
АК БАРС-01	101.40	11.57	0	0	0	0	05.04.2006
ВТБ - 3об.	102.08	69.42	-0.08	5.69	1 242 360	2	22.02.2006
Зенит 1обл	100.15	14.21	0	8.14	5 007 590	2	24.03.2007
ПРББ-4	100.20	24.10	0	7.83	0	0	09.12.2005
РОСБАНК-1	102.29	25.34	0.06	7.33	2 047 000	1	15.02.2009
РусСтанд-2	103.65	61.54	0	7.36	0	0	14.06.2006
РусСтанд-3	100.70	20.71	0	7.53	0	0	22.08.2007
ТатфондБ 2	100.50	8.69	0	10.75	391 950	3	26.04.2006
ХКФ Банк-2	100.00	1.63	0	8.67	0	0	11.05.2010
Добывающие							
ГАЗПРОМ А3	102.05	26.44	0.15	6.19	409 022	2	18.01.2007
ГАЗПРОМ А5	101.87	8.93	-0.31	6.79	3 040	2	09.10.2007
ГАЗПРОМ А6	99.80	19.80	0.5	6.97	3 010 003	2	06.08.2009
Лукойл2обл	101.35	0.20	0.1	6.94	6 798 780	6	17.11.2009
НГК ИТЕРА	100.10	62.51	0.05	9.39	3 004 500	1	07.12.2007
Татнефть-3	103.00	47.67	0	6.92	0	0	01.07.2006
ТНК5в1т-об	109.00	73.16	0	5.81	0	0	28.11.2006
Легкая промышленность							
Балтимор01	92.51	2.25	0	11.58	0	0	05.09.2006
ВБД ПП 1об	101.85	13.24	0	0	0	0	11.04.2006
КрВост-Инв	102.65	28.36	-0.15	9.54	3 044 250	8	25.02.2007
ОГО-агро-1	100.75	14.01	0.15	13.51	189 635	3	22.04.2007
РусТекстиль	105.10	36.57	0	12.22	455 266	4	12.09.2006
СанИнТБрюФ	104.90	35.26	0	6.06	0	0	15.08.2006
Металлургия							
Мечел ТД-1	102.20	51.18	-0.06	7.91	17 485 340	7	12.06.2009
МечелСГ1об	101.45	53.01	0	7.83	0	0	22.11.2007
ОМК 1 об	102.20	42.09	0	8.39	2 146 200	2	12.06.2008
РусАлФ-2в	101.10	0.66	0	7.34	0	0	20.05.2007
ТЧМ 02обл.	101.10	52.44	0	6.73	0	0	02.12.2007
ЧТПЗ 01об	102.01	40.08	0.28	8.66	9 810 700	7	16.06.2010
Машиностроение							
АВТОВАЗ об	101.30	24.70	0.05	8.16	5 189 010	6	13.08.2008
ГТ-ТЭЦ 2об	101.85	52.40	-0.27	9.84	20 403 802	3	22.06.2006
ИжАвто-01	99.80	20.52	0.1	11.05	1 049 900	3	14.03.2007
МиГ-Ф обл.	100.21	73.64	0.01	12.97	3 708 544	9	03.06.2009
ОМЗ - 4 об	105.57	32.40	0	6.78	0	0	26.02.2009
Энергетика							
Башкирэн2в	101.50	23.42	-0.79	9.07	1 007	1	22.02.2007
Ленэнерг01	101.45	9.55	0	9.32	0	0	19.04.2007
СвердлЭн-1	101.40	23.88	0	9.5	0	0	01.03.2007
ФСК ЕЭС-01	103.95	37.37	0.14	6.75	11 557 182	1	18.12.2007
Муниципальные							
КОМИ 7в об	108.70	0.00	0	8.14	0	0	22.11.2013
ЛенОбл-3об	127.00	58.81	0.94	8.11	211 530	2	05.12.2014
МГор28-об	100.50	24.25	0.6	2.39	11 125	2	25.12.2005
МГор39-об	111.45	34.25	0.19	6.87	36 638 270	9	21.07.2014
Мос.обл.4в	112.60	8.74	0.18	6.94	22 650 800	6	21.04.2009
Мос.обл.5в	109.25	10.27	0.15	7.02	32 990 641	14	30.03.2010
НижгорОбл1	104.30	6.79	-0.58	7.9	51 850	1	01.11.2006
Новсиб 2об	105.00	27.78	-0.7	7.95	83 631 900	5	07.12.2006
НовсибОбл2	110.70	30.24	-0.18	7.85	25 923 611	14	29.11.2007
ЯрОбл-03	104.50	1.38	0	7.31	0	0	17.11.2006

* - наиболее ликвидными выпусками.

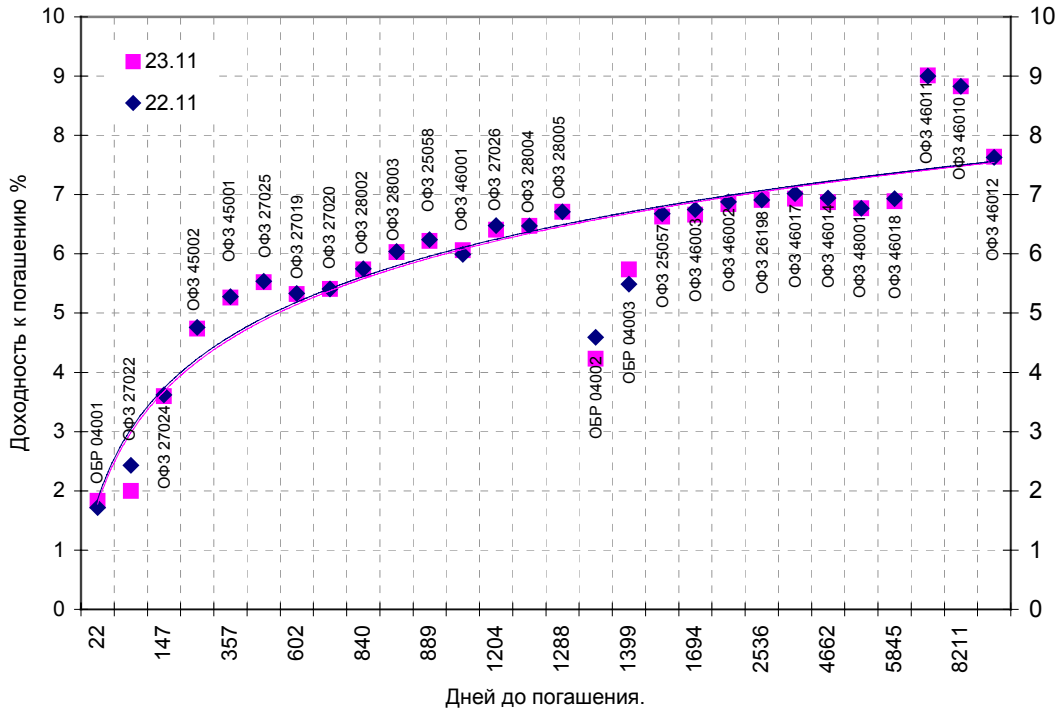
Ежедневный обзор рынка рублевых облигаций

Государственные облигации

Котировки ОФЗ в среду продолжили повышаться, поддержку рынку оказали рост курса рубля по отношению к доллару США на фоне укрепления евро к американской валюте и положительная динамика цен на рынке рублевых еврооблигаций. Объем торгов составил 3 млрд. 383,67 млн. рублей. Средневзвешенная ставка рынка ОФЗ-АД и ОФЗ-ФД снизилась на 3 базисных пункта - до 6,51% годовых. Сегодня ЦБ РФ проведет аукцион по продаже второго выпуска облигаций Банка России (ОБР) на 10 млрд. рублей по номиналу с обязательством обратного выкупа 15 марта 2006 года.

Выпуск	Цена последн. сделки, % от. ном.	Изм-е цены, %	Доходн., % год	Дата погашения	Дней до погашения	Кол-во сделок	Оборот, руб.	НКД, руб.	Размер купона, руб.	Дата выпл. куп., ггггммдд
ОБР 04001	0.00	0.00	1.83	15.12.2005	22	0	0	0	0	0
ОБР 04002	98.72	0.12	4.23	23.06.2009	1308	10	9 872 000	0	0	0
ОБР 04003	0.00	0.00	5.74	22.09.2009	1399	0	0	0	0	0
ОФЗ 25057	103.36	0.16	6.63	20.01.2010	1519	8	197 337 250	5.68	18.45	20060125
ОФЗ 25058	100.50	0.05	6.22	30.04.2008	889	5	22 507 975	3.63	15.71	20060201
ОФЗ 26175	0.00	0.00	0.00	20.11.2006	362	0	0	0.11	19.95	20061120
ОФЗ 26176	0.00	0.00	0.00	20.11.2007	727	0	0	0.05	19.95	20061121
ОФЗ 26177	0.00	0.00	0.00	20.11.2008	1093	0	0	19.9	19.95	20051124
ОФЗ 26178	0.00	0.00	0.00	20.11.2009	1458	0	0	19.84	19.95	20051125
ОФЗ 26198	95.10	0.00	6.91	02.11.2012	2536	11	45 162 594	3.12	60	20061104
ОФЗ 27019	0.00	0.00	5.32	18.07.2007	602	0	0	34.52	49.86	20060118
ОФЗ 27020	0.00	0.00	5.41	08.08.2007	623	0	0	28.77	49.86	20060208
ОФЗ 27022	101.38	0.08	2.00	15.02.2006	84	1	10 138	1.53	19.95	20060215
ОФЗ 27024	0.00	0.00	3.60	19.04.2006	147	0	0	6.71	17.45	20060118
ОФЗ 27025	101.92	0.02	5.52	13.06.2007	567	1	2 038 400	14.38	18.7	20051214
ОФЗ 27026	101.89	0.19	6.41	11.03.2009	1204	1	19 359 100	15.35	19.95	20051214
ОФЗ 28002	0.00	0.00	5.74	12.03.2008	840	0	0	19.18	49.86	20060315
ОФЗ 28003	0.00	0.00	6.03	16.04.2008	875	0	0	9.59	49.86	20060419
ОФЗ 28004	0.00	0.00	6.47	13.05.2009	1267	0	0	1.92	49.86	20060517
ОФЗ 28005	0.00	0.00	6.71	03.06.2009	1288	0	0	55.24	59.84	20051207
ОФЗ 45001	103.43	0.00	5.26	15.11.2006	357	7	2 436 375 133	0.96	12.47	20060215
ОФЗ 45002	0.00	0.00	4.74	02.08.2006	252	0	0	9.21	14.96	20060201
ОФЗ 46001	107.77	-0.15	6.06	10.09.2008	1022	3	4 224 683	19.18	24.93	20051214
ОФЗ 46002	110.10	0.18	6.84	08.08.2012	2450	18	144 158 786	26.85	49.86	20060215
ОФЗ 46003	112.29	0.30	6.66	14.07.2010	1694	1	11 229 000	34.52	49.86	20060118
ОФЗ 46010	0.00	0.00	8.83	17.05.2028	8211	0	0	0	0	20060614
ОФЗ 46011	0.00	0.00	9.01	20.08.2025	7210	0	0	0	0	20060913
ОФЗ 46012	0.00	0.00	7.64	05.09.2029	8687	0	0	1.63	12.08	20061004
ОФЗ 46014	109.50	0.41	6.87	29.08.2018	4662	10	32 934 917	19.18	49.86	20060315
ОФЗ 46017	105.70	0.57	6.93	03.08.2016	3906	43	230 562 704	1.73	22.44	20060215
ОФЗ 46018	110.83	0.25	6.89	24.11.2021	5845	8	237 775 651	18.22	23.68	20051214
ОФЗ 48001	0.00	0.00	6.77	31.10.2018	4725	0	0	1.53	79.78	20061115

Кривая доходности государственных облигаций



Контактная информация

«Брокерский дом Открытие»,
105066 Москва, ул. Александра Лукьянова д. 3.
Телефон: (095) 232-99-66
Факс: (095) 956-47-00
www.open.ru
info@open.ru

Отдел по работе с клиентами	Ерванд Саркисян Начальник отдела	Тел.232-99-66 добавочный 117	ervand@open.ru
	Жиленко Екатерина открытие счетов. услуги на биржевом и внебиржевом рынке	добавочный 123	katya@open.ru
Отдел продаж	Тужилова Жанна специалист отдела продаж	добавочный 165	zhanna@open.ru
Отдел торговых операций	Григорий Аксенов начальник отдела	777-34-87	Agb@open.ru
	Дмитрий Гневко трейдер	добавочный 111. 133	Dimich@open.ru
	Александр Шагун трейдер	добавочный 106	shalex@open.ru
	Иван Комаров трейдер	добавочный 155. 126	Komarov@open.ru
Аналитический отдел	Владислав Калачев трейдер	777-34-88	kvlad@open.ru
	Шехмаматьев Халиль Начальник отдела	добавочный 230	sha@open.ru
	Афонин Александр аналитик по облигациям	добавочный 173	afonin@open.ru
	Каленкович Алексей аналитик по производным	добавочный 232	kalenkovich@open.ru

Информация, содержащаяся в данном обзоре, предназначена исключительно для сведения клиентов компании, при этом она носит сугубо информационный характер и не является предложением о покупке или продаже ценных бумаг. Несмотря на то, что сведения, представленные в данном обзоре, были отобраны тщательным образом, «Брокерский дом Открытие» не претендует на полноту и точность предоставленных данных. Кроме того, Компания не берет на себя обязательства регулярно обновлять информацию, которая содержится в обзоре или исправлять возможные неточности. /Аналитический отдел тел 232-9966, mail: research@open.ru.